

En partenariat avec

**CHARLIE
HEBDO**

LE RAPPORT DES FRANÇAIS A LA LIBERTE D'EXPRESSION, A LA SATIRE ET AUX DESSINS DE PRESSE

Etude **Ifop** pour la **Fondation Jean Jaurès**
en partenariat avec **Charlie Hebdo**

7 janvier 2025

SOMMAIRE




- **Méthodologie**

- **Résultats de l'étude**

- I. Existe-t-il une limite à la liberté d'expression ?
- II. Lecture et appréciation des dessins de presse
- III. L'esprit Charlie, 10 ans après
- IV. Les réactions face à la Une de Cabu

MÉTHODOLOGIE




ÉCHANTILLON

L'enquête a été menée auprès d'un échantillon de **1 000** personnes, représentatif de la population française âgée de 18 ans et plus.



MÉTHODOLOGIE

La représentativité de l'échantillon a été assurée par la méthode des quotas (sexe, âge, profession de la personne interrogée) après stratification par région et catégorie d'agglomération.

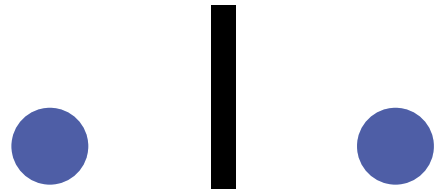


MODE DE RECUEIL


Les interviews ont été réalisées par questionnaire auto-administré en ligne du **31 mai au 1^{er} juin 2024**.

POUR CITER CETTE ETUDE, IL FAUT UTILISER A MINIMA LA FORMULATION SUIVANTE :


« Étude **Ifop** pour la **Fondation Jean Jaurès** réalisée par questionnaire auto-administré en ligne du 31 mai au 1^{er} juin 2024 auprès d'un échantillon de **1 000** personnes, représentatif de la population vivant en France métropolitaine âgée de 18 ans et plus. »



Existe-t-il une limite à la liberté d'expression ?



CARICATURE ET LIBERTÉ D'EXPRESSION



Q6 : Parmi les deux propositions suivantes, veuillez indiquer laquelle se rapproche le plus de votre opinion ?

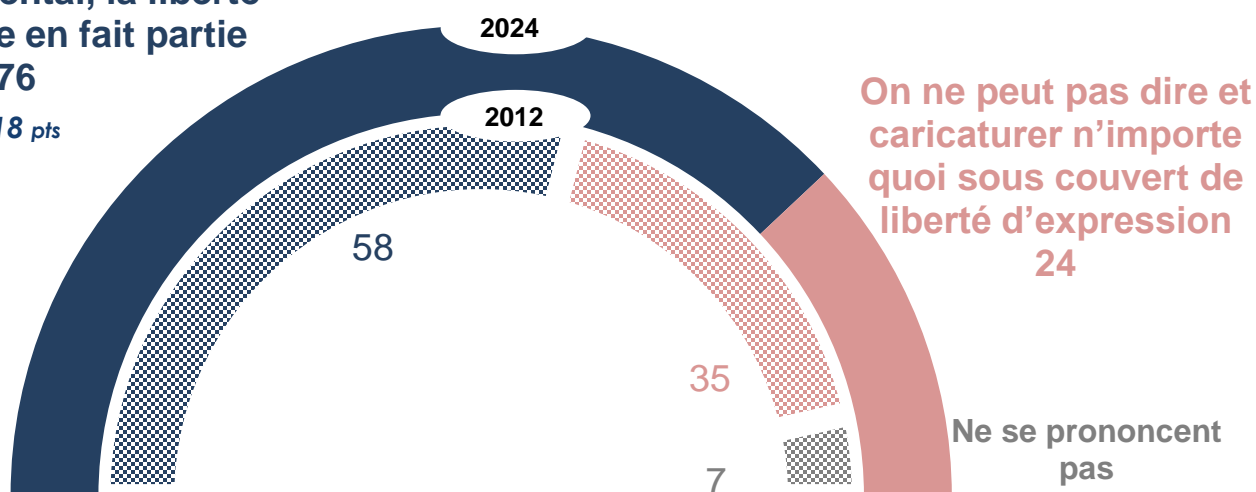
Base : ensemble des personnes de 18 ans et plus



La liberté d'expression est un droit fondamental, la liberté de caricature en fait partie

76

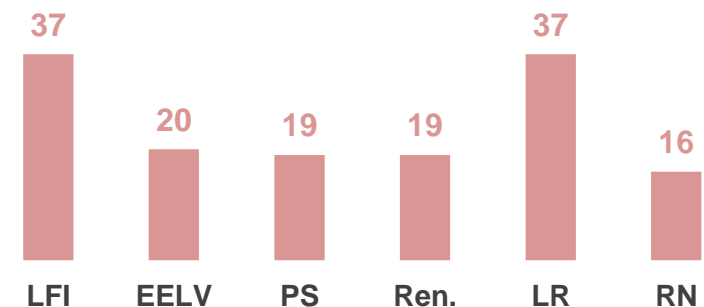
+18 pts



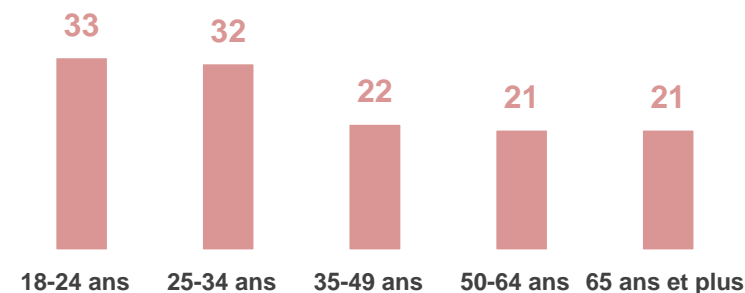
24%

des Français considèrent qu'on ne peut pas dire et caricaturer n'importe quoi sous couvert de liberté d'expression, contre 35% en 2012

Pourcentage de personnes pour qui on ne peut pas n'importe quoi sous couvert de liberté d'expression selon la proximité politique



selon l'âge





sur le profil des personnes considérant qu'on ne peut pas dire et caricaturer n'importe quoi sous couvert de liberté d'expression



Note de lecture : 55% des musulmans sont de cet avis

ENSEMBLE **24**

Sexe

Hommes **22**
Femmes **25**



Age

18-24 ans **33**
25-34 ans **32**
35-49 ans **22**
50-64 ans **21**
65 ans et plus **21**



Profession de l'interviewé(e)

Cadres et prof. int. sup. **24**
Professions intermédiaires **12**
Employé(e)s **30**
Ouvrier(e)s **23**



Niveau d'éducation

2e et 3e cycle **23**
1er cycle **22**
Niveau BAC **25**
CAP-BEP **29**
S.D. CEP. BEPC **21**




Catégorie d'agglomération

Agglo. parisienne **28**
Com. urbaine de province **24**
Com. rurale **20**



Positionnement idéologique

A l'extrême-gauche **32**
A gauche **23**
Au centre-gauche **24**
Au centre-droit **28**
A droite **22**
A l'extrême-droite **17**



Proximité politique

La France insoumise **37**
Les Écologistes **20**
Parti socialiste **19**
Renaissance **19**
Les Républicains **37**
Rassemblement national **16**



Niveau de croyance

Croyants et religieux **34**
Croyants mais non religieux **26**
Athées **18**



Affiliation religieuse

Total Catholiques **21**
Catholiques pratiquants **25**
Catholiques non pratiquants **21**
Protestants* **33**
Musulmans* **55**
Sans religion **20**



Fréquence de lecture de dessins de presse

Au cours des 3 derniers mois **23**
Entre les 3 et 12 derniers mois **23**
Il y a plus d'un an **21**
Jamais **29**



Fréquence de lecture de Charlie Hebdo

Au moins une fois par mois **22**
Moins d'une fois par mois **19**
Il y a plus d'un an **21**
Jamais **28**



Appréciation des dessins de presse

Oui, beaucoup **13**
Oui, un peu **18**
Non **41**



Position sur le droit au blasphème

Partisans **9**
Opposants **48**



Réaction à la Une de Charlie Hebdo

La trouve choquante **38**
Ne la trouve pas choquante **16**
Ne souhaite pas la voir **48**




Auto-évaluation du sens de l'humour

Très **19**
Assez **22**
Non **44**

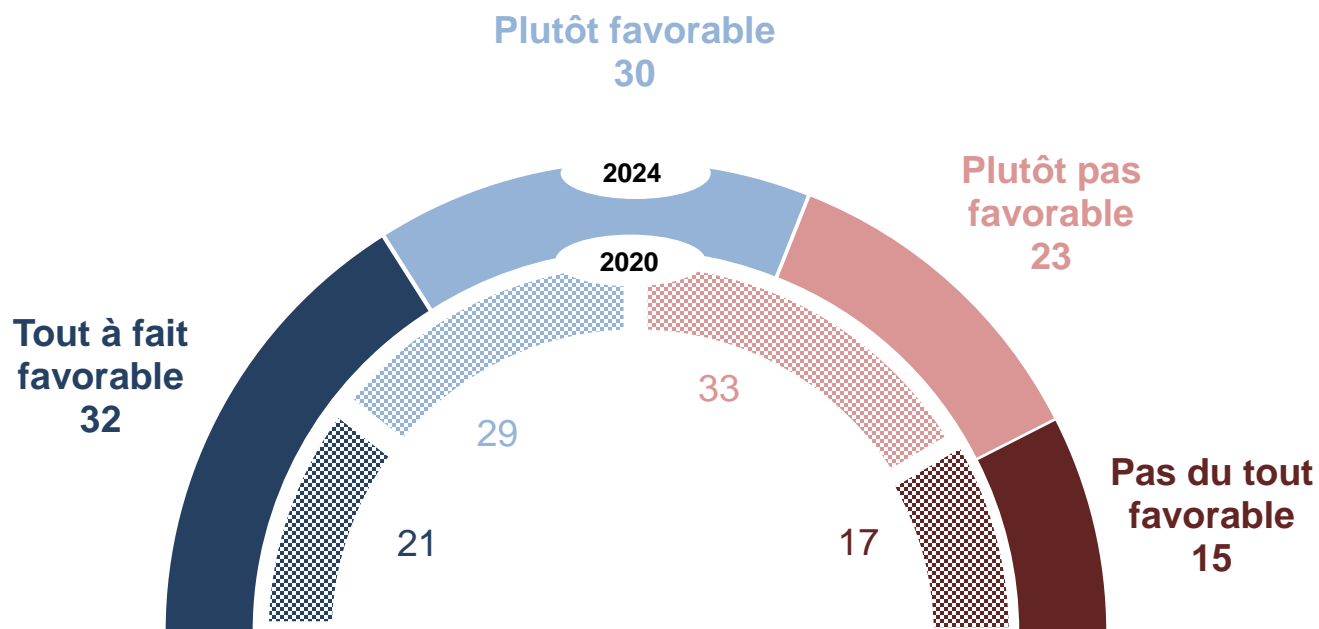


BLASPHEME ET LIBERTÉ D'EXPRESSION

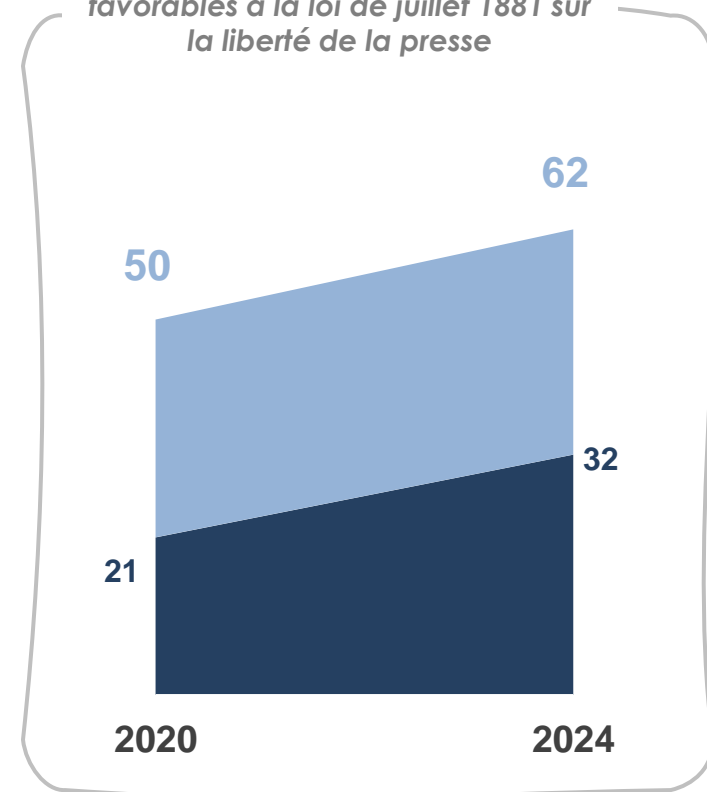


Q7 : En France, la loi de juillet 1881 sur la liberté de la presse autorise l'expression de critiques ou de moqueries à l'encontre des religions. Personnellement, êtes-vous favorable à ce droit de critiquer de manière outrageante une croyance, un symbole ou un dogme religieux ?

Base : ensemble des personnes de 18 ans et plus



Pourcentage de personnes favorables à la loi de juillet 1881 sur la liberté de la presse




62%

des Français sont favorables à la loi de juillet 1881 sur la liberté de la presse, soit 12 points de plus qu'en 2020 (50%)



FOCUS sur le profil des personnes s'opposant au droit de caricaturer

Note de lecture : 53% des sympathisants de la France Insoumise sont dans cette situation



ENSEMBLE 38

Sexe

Hommes 28

Femmes 47

Age

18-24 ans 44

25-34 ans 37

35-49 ans 33

50-64 ans 36

65 ans et plus 43

Profession de l'interviewé(e)

Cadres et prof. int. sup. 33

Professions intermédiaires 14

Employé(e)s 41

Ouvrier(e)s 40

Niveau d'éducation

2e et 3e cycle 28

1er cycle 25

Niveau BAC 39

CAP-BEP 37

S.D. CEP. BEPC 52

Catégorie d'agglomération

Agglo. parisienne 42

Com. urbaine de province 36

Com. rurale 39

Positionnement idéologique

A l'extrême-gauche 17

A gauche 32

Au centre-gauche 31

Au centre-droit 52

A droite 38

A l'extrême-droite 34

Proximité politique

La France insoumise 53

Les Écologistes 28

Parti socialiste 28

Renaissance 34

Les Républicains 44

Rassemblement national 36

Niveau de croyance

Croyants et religieux 44

Croyants mais non religieux 46

Athées 26

Affiliation religieuse

Total Catholiques 41

Catholiques pratiquants 35

Catholiques non pratiquants 42

Protestants* 53

Musulmans* 47

Sans religion 31

Fréquence de lecture de dessins de presse

Au cours des 3 derniers mois 27

Entre les 3 et 12 derniers mois 37

Il y a plus d'un an 38

Jamais 51

Fréquence de lecture de Charlie Hebdo

Au moins une fois par mois 24

Moins d'une fois par mois 19

Il y a plus d'un an 38

Jamais 48

Appréciation des dessins de presse

Oui, beaucoup 21

Oui, un peu 33

Non 59

Position sur le droit au blasphème

Partisans 0

Opposants 100

Réaction à la Une de Charlie Hebdo

La trouve choquante 61

Ne la trouve pas choquante 29


Ne souhaite pas la voir 55

Auto-évaluation du sens de l'humour


Très 35

Assez 37

Non 52

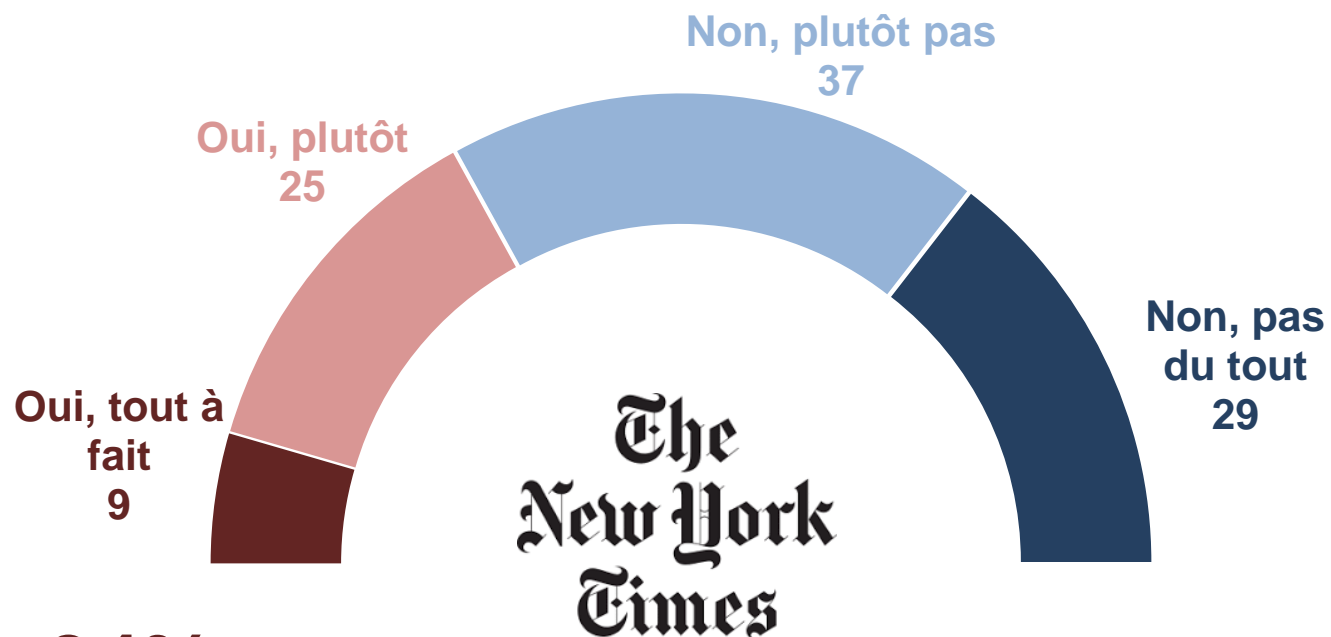


L'APPRÉCIATION DE LA DÉCISION DU NEW YORK TIMES DE CESSER LA PUBLICATION DE DESSINS DE PRESSE POLITIQUES



Q8 : Après un dessin polémique, le quotidien américain New York Times a décidé de ne plus publier des dessins de presse à caractère politique. Personnellement, approuvez-vous la décision du New-York Times de ne plus publier de dessins de presse à caractère politique ?

Base : ensemble des personnes de 18 ans et plus



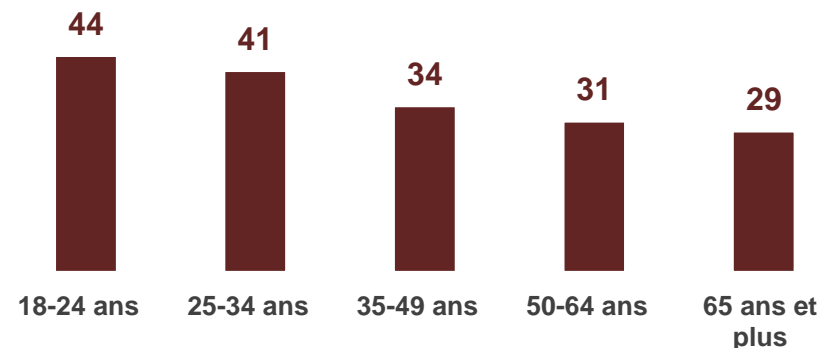
34%

des Français approuvent la décision du New York Times de ne plus publier de dessins de presse à caractère politique

Pourcentage de personnes approuvant la décision du New York Times selon l'affiliation religieuse



selon l'âge





FOCUS sur le profil des personnes approuvant la décision du New York Times

Note de lecture : 64% des protestants sont de cet avis



ENSEMBLE 34

Sexe

Hommes 33

Femmes 35



Age

18-24 ans 44

25-34 ans 41

35-49 ans 34

50-64 ans 31

65 ans et plus 29



Profession de l'interviewé(e)

Cadres et prof. int. sup. 26

Professions intermédiaires 15

Employé(e)s 48

Ouvrier(e)s 44



Niveau d'éducation

2e et 3e cycle 22

1er cycle 30

Niveau BAC 40

CAP-BEP 37

S.D. CEP. BEPC 36



Catégorie d'agglomération

Agglo. parisienne 34

Com. urbaine de province 34

Com. rurale 34



Positionnement idéologique

A l'extrême-gauche 29


A gauche 35

Au centre-gauche 34

Au centre-droit 42

A droite 28

A l'extrême-droite 30



Proximité politique

La France insoumise 40

Les Écologistes 26

Parti socialiste 31

Renaissance 33

Les Républicains 23

Rassemblement national 33



Niveau de croyance

Croyants et religieux 50

Croyants mais non religieux 39

Athées 23



Affiliation religieuse

Total Catholiques 36

Catholiques pratiquants 55

Catholiques non pratiquants 32

Protestants* 64

Musulmans* 55

Sans religion 26



Fréquence de lecture de dessins de presse

Au cours des 3 derniers mois 29

Entre les 3 et 12 derniers mois 29

Il y a plus d'un an 36

Jamais 42



Fréquence de lecture de Charlie Hebdo

Au moins une fois par mois 44

Moins d'une fois par mois 29

Il y a plus d'un an 29

Jamais 38



Appréciation des dessins de presse

Oui, beaucoup 24

Oui, un peu 30

Non 49



Position sur le droit au blasphème

Partisans 21

Opposants 56



Réaction à la Une de Charlie Hebdo

La trouve choquante 56

Ne la trouve pas choquante 23

Ne souhaite pas la voir 61



Auto-évaluation du sens de l'humour


Très 31

Assez 32

Non 50

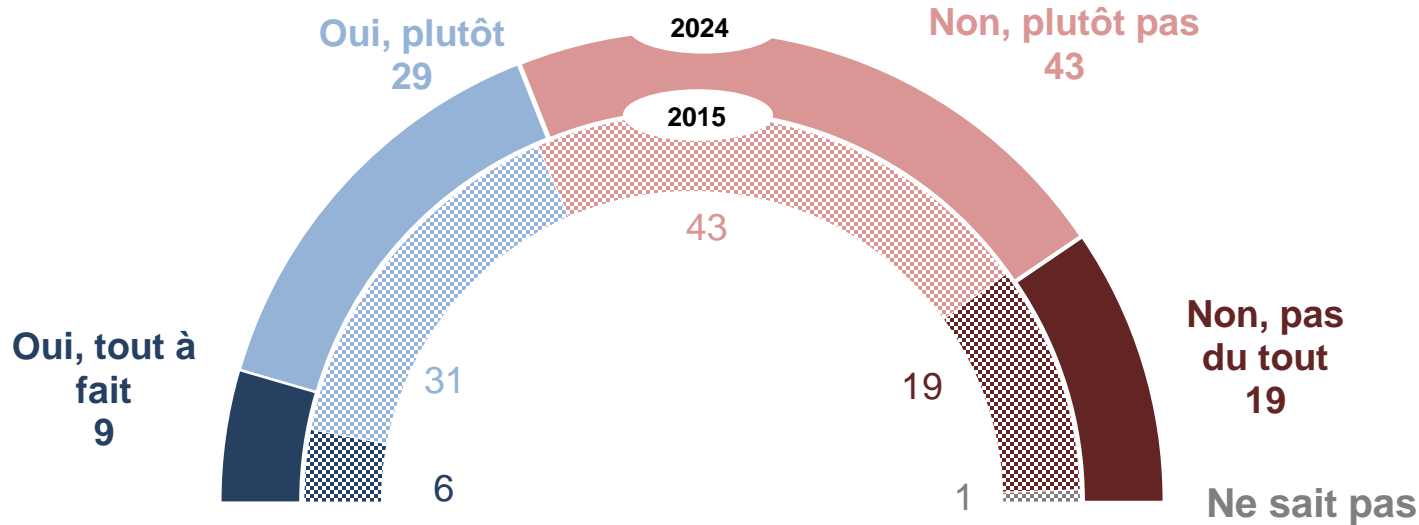


LA PERCEPTION DU « RIRE DE TOUT » EN FRANCE

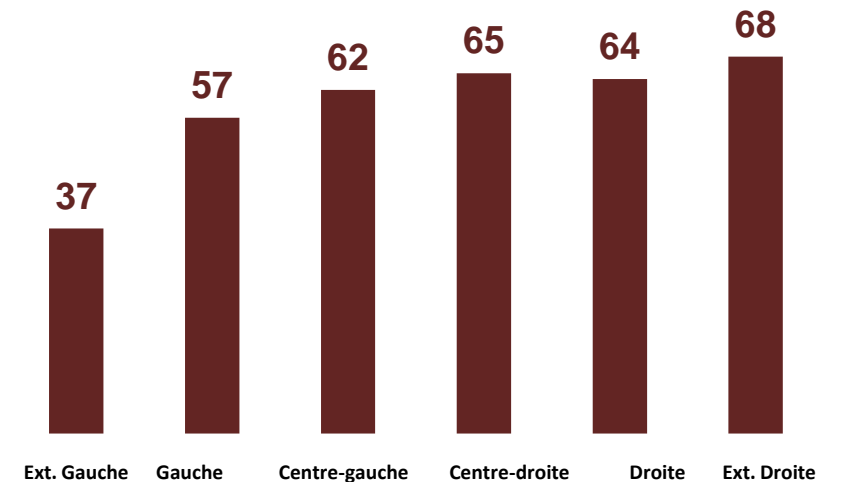


Q9 : Diriez-vous qu'en France aujourd'hui on peut rire de tout ?

Base : ensemble des personnes de 18 ans et plus



Pourcentage de personnes qui ne pensent pas que l'on peut rire de tout selon le positionnement idéologique



62%

des Français considèrent qu'aujourd'hui en France, on ne peut pas rire de tout, une proportion similaire à celle de 2015 (62%)



sur le profil des personnes considérant qu'aujourd'hui en France, on ne peut pas rire de tout

Note de lecture : 71% des jeunes de 25 à 34 ans sont de cet avis



ENSEMBLE **62**

Sexe

Hommes **54**
Femmes **70**



Age

18-24 ans **64**
25-34 ans **71**
35-49 ans **64**
50-64 ans **64**
65 ans et plus **52**



Profession de l'interviewé(e)

Cadres et prof. int. sup. **66**
Professions intermédiaires **62**
Employé(e)s **71**
Ouvrier(e)s **60**




Niveau d'éducation

2e et 3e cycle **67**
1er cycle **60**
Niveau BAC **66**
CAP-BEP **61**
S.D. CEP. BEPC **59**



Catégorie d'agglomération

Agglo. parisienne **52**
Com. urbaine de province **62**
Com. rurale **69**



Positionnement idéologique

A l'extrême-gauche **37**
A gauche **57**
Au centre-gauche **62**
Au centre-droit **65**
A droite **64**
A l'extrême-droite **68**

Proximité politique

La France insoumise **51**
Les Écologistes **64**
Parti socialiste **47**
Renaissance **35**
Les Républicains **72**
Rassemblement national **68**



Niveau de croyance

Croyants et religieux **62**
Croyants mais non religieux **64**
Athées **60**



Affiliation religieuse

Total Catholiques **62**
Catholiques pratiquants **56**
Catholiques non pratiquants **63**
Protestants* **52**
Musulmans* **50**
Sans religion **63**



Fréquence de lecture de dessins de presse

Au cours des 3 derniers mois **60**
Entre les 3 et 12 derniers mois **55**
Il y a plus d'un an **58**
Jamais **71**



Fréquence de lecture de Charlie Hebdo

Au moins une fois par mois **53**
Moins d'une fois par mois **57**
Il y a plus d'un an **60**
Jamais **68**



Appréciation des dessins de presse

Oui, beaucoup **53**
Oui, un peu **60**
Non **73**



Position sur le droit au blasphème

Partisans **53**
Opposants **78**



Réaction à la Une de Charlie Hebdo

La trouve choquante **64**
Ne la trouve pas choquante **61**
Ne souhaite pas la voir **62**




Auto-évaluation du sens de l'humour

Très **61**
Assez **62**
Non **63**



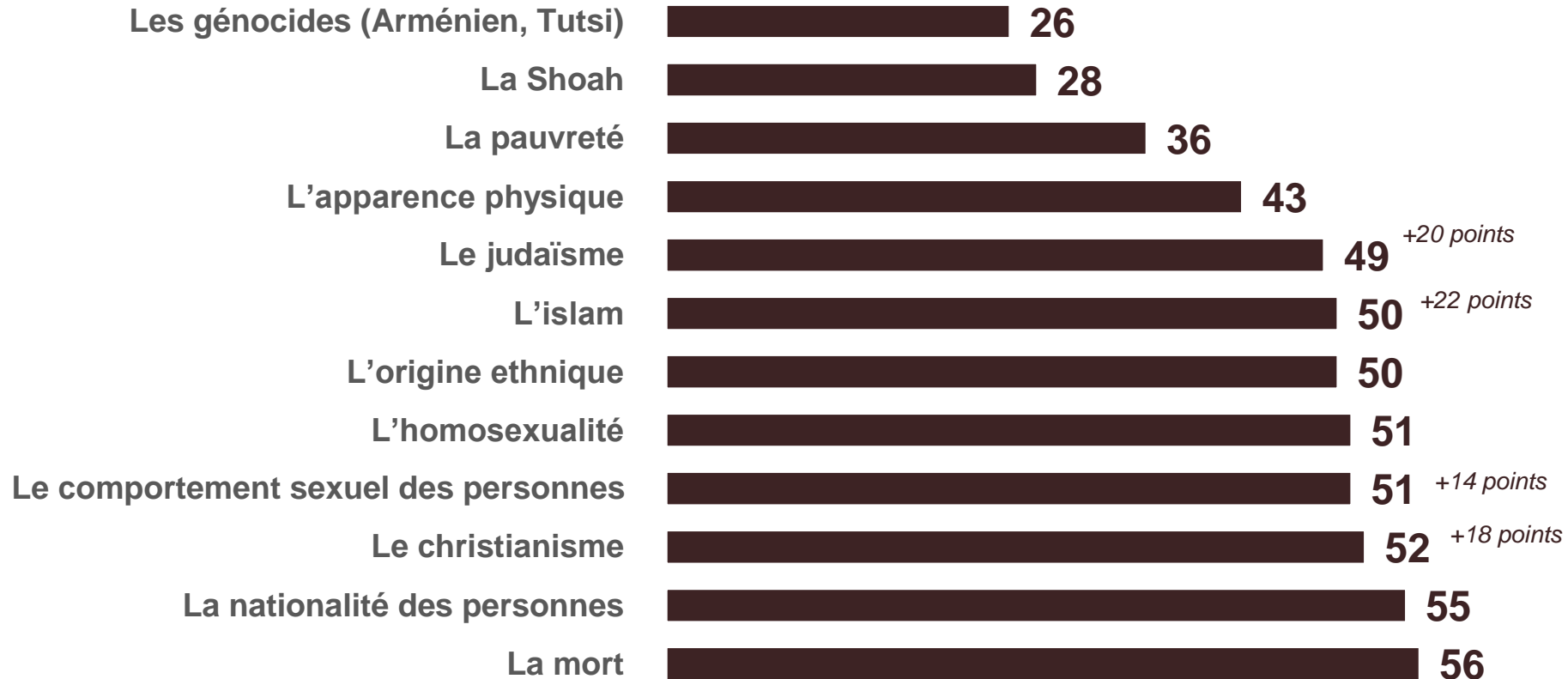
PEUT-ON RIRE DE TOUT AUJOURD'HUI ?



Q10 : Vous savez que certaines personnes se demandent si l'on peut rire sur tous les sujets. Diriez-vous que faire de l'humour sur les sujets suivants, c'est... ?


Base : ensemble des personnes de 18 ans et plus

Proportion de Français jugeant que rire des sujets suivants est une bonne chose :



Enquête CSA pour La Croix, réalisé par téléphone le 8 février 2006, auprès d'un échantillon national représentatif de 1 000 personnes âgées de 18 ans et plus. En février 2006, l'intitulé de l'item était : « L'origine ethnique, la nationalité des personnes »

FAUT-IL ÊTRE PRUDENT AVEC L'HUMOUR ?



Q11 : Après l'attentat de Charlie Hebdo en janvier 2015, des opinions diverses se sont exprimées sur la nécessité ou non d'être prudent avec l'humour. De laquelle de ces deux propositions vous sentez-vous le plus proche ?

Base : ensemble des personnes de 18 ans et plus



Les humoristes doivent continuer à rire de tout au nom de la liberté d'expression, même si ça ne plaît pas toujours

Les humoristes doivent éviter de rire de tout à cause des conséquences que cela peut avoir

Pourcentage de personnes qui pensent que les humoristes doivent éviter de rire de tout

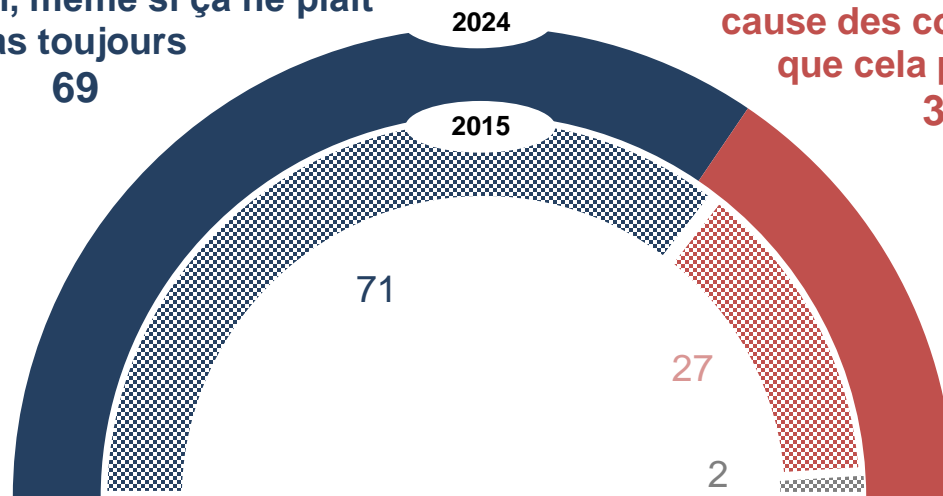
27

31

2015

2024

31%



Ne se prononcent pas

des Français pensent que les humoristes doivent éviter de rire de tout à cause des conséquences que cela peut avoir, soit 4 points de plus 2015 (27%)



sur le profil des personnes pensant que les humoristes doivent éviter de rire de tout à cause des conséquences que cela peut avoir



Note de lecture : 57% des protestants sont de cet avis

ENSEMBLE **31**

Sexe

Hommes **26**

Femmes **35**



Age

18-24 ans **34**

25-34 ans **33**

35-49 ans **30**

50-64 ans **27**

65 ans et plus **34**



Profession de l'interviewé(e)

Cadres et prof. int. sup. **23**

Professions intermédiaires **17**

Employé(e)s **36**

Ouvrier(e)s **31**



Niveau d'éducation

2e et 3e cycle **24**

1er cycle **23**

Niveau BAC **37**

CAP-BEP **35**

S.D. CEP. BEPC **33**



Catégorie d'agglomération

Agglo. parisienne **30**

Com. urbaine de province **33**

Com. rurale **25**



Positionnement idéologique

A l'extrême-gauche **33**


A gauche **30**

Au centre-gauche **32**

Au centre-droit **40**

A droite **26**

A l'extrême-droite **21**



Proximité politique

La France insoumise **36**

Les Écologistes **15**

Parti socialiste **28**

Renaissance **30**

Les Républicains **37**

Rassemblement national **31**



Niveau de croyance

Croyants et religieux **39**

Croyants mais non religieux **37**

Athées **21**



Affiliation religieuse

Total Catholiques **32**

Catholiques pratiquants **37**

Catholiques non pratiquants **31**

Protestants* **57**

Musulmans* **50**

Sans religion **23**



Fréquence de lecture de dessins de presse

Au cours des 3 derniers mois **28**

Entre les 3 et 12 derniers mois **25**

Il y a plus d'un an **33**

Jamais **37**



Fréquence de lecture de Charlie Hebdo

Au moins une fois par mois **38**

Moins d'une fois par mois **22**

Il y a plus d'un an **26**

Jamais **37**



Appréciation des dessins de presse

Oui, beaucoup **24**

Oui, un peu **26**

Non **45**



Position sur le droit au blasphème

Partisans **12**

Opposants **62**



Réaction à la Une de Charlie Hebdo

La trouve choquante **51**

Ne la trouve pas choquante **21**

Ne souhaite pas la voir **55**



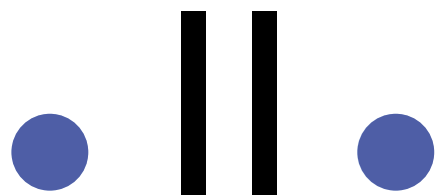
Auto-évaluation du sens de l'humour

Très **23**


Assez **31**

Non **52**






Lecture et appréciation des dessins de presse

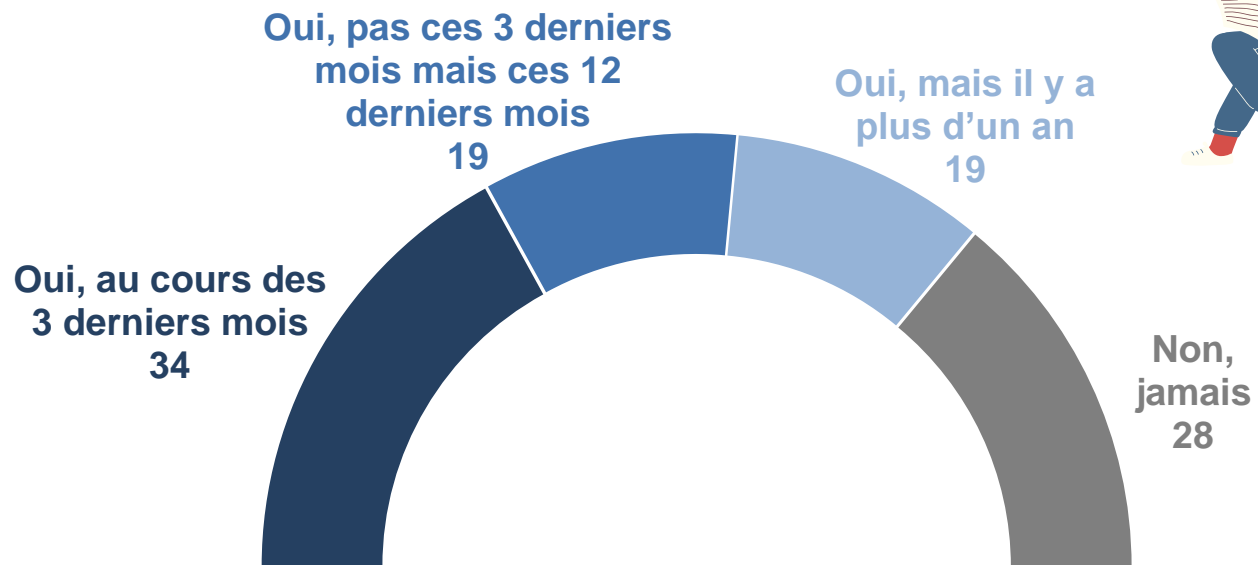


FRÉQUENCE DE LECTURE DE DESSINS DE PRESSE

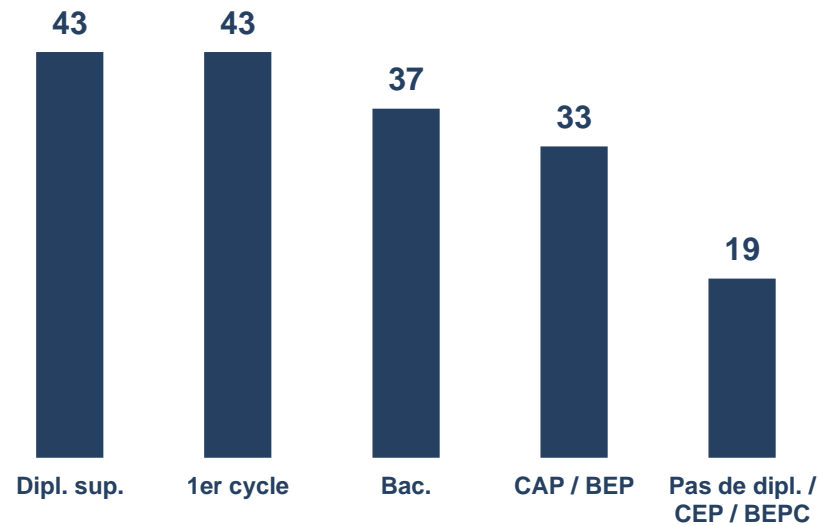


Q1 : Au cours de votre vie, avez-vous lu des dessins de presse, que ce soit en papier ou sur internet (ex : réseaux sociaux) ?

Base : ensemble des personnes de 18 ans et plus



Pourcentage de personnes qui ont lu des dessins de presse au cours des trois derniers mois selon le diplôme



72%

des Français ont déjà lu des dessins de presse au cours de leur vie



sur le profil des personnes lisant actuellement des dessins de presse (au cours des trois derniers mois)



Note de lecture : 44% des professions intermédiaires sont dans cette situation

ENSEMBLE **34**

Sexe

Hommes **41**

Femmes **27**



Age

18-24 ans **28**

25-34 ans **35**

35-49 ans **31**

50-64 ans **40**

65 ans et plus **30**



Profession de l'interviewé(e)

Cadres et prof. int. sup. **44**

Professions intermédiaires **44**

Employé(e)s **24**

Ouvrier(e)s **26**



Niveau d'éducation

2e et 3e cycle **43**

1er cycle **43**

Niveau BAC **37**

CAP-BEP **33**

S.D. CEP. BEPC **19**



Catégorie d'agglomération

Agglo. parisienne **35**

Com. urbaine de province **34**

Com. rurale **30**



Positionnement idéologique

A l'extrême-gauche **26**


A gauche **40**

Au centre-gauche **37**

Au centre-droit **26**

A droite **37**

A l'extrême-droite **24**



Proximité politique

La France insoumise **33**

Les Écologistes **35**

Parti socialiste **51**

Renaissance **46**

Les Républicains **46**

Rassemblement national **32**



Niveau de croyance

Croyants et religieux **38**

Croyants mais non religieux **33**

Athées **33**



Affiliation religieuse

Total Catholiques **36**

Catholiques pratiquants **46**

Catholiques non pratiquants **34**

Protestants* **32**

Musulmans* **32**

Sans religion **32**



Fréquence de lecture de dessins de presse

Au cours des 3 derniers mois **100**

Entre les 3 et 12 derniers mois

Il y a plus d'un an

Jamais



Fréquence de lecture de Charlie Hebdo

Au moins une fois par mois **80**

Moins d'une fois par mois **54**

Il y a plus d'un an **35**

Jamais **14**



Appréciation des dessins de presse

Oui, beaucoup **62**

Oui, un peu **31**

Non **11**



Position sur le droit au blasphème

Partisans **39**

Opposants **24**



Réaction à la Une de Charlie Hebdo

La trouve choquante **33**

Ne la trouve pas choquante **35**

Ne souhaite pas la voir **18**



Auto-évaluation du sens de l'humour


Très **39**

Assez **33**

Non **19**

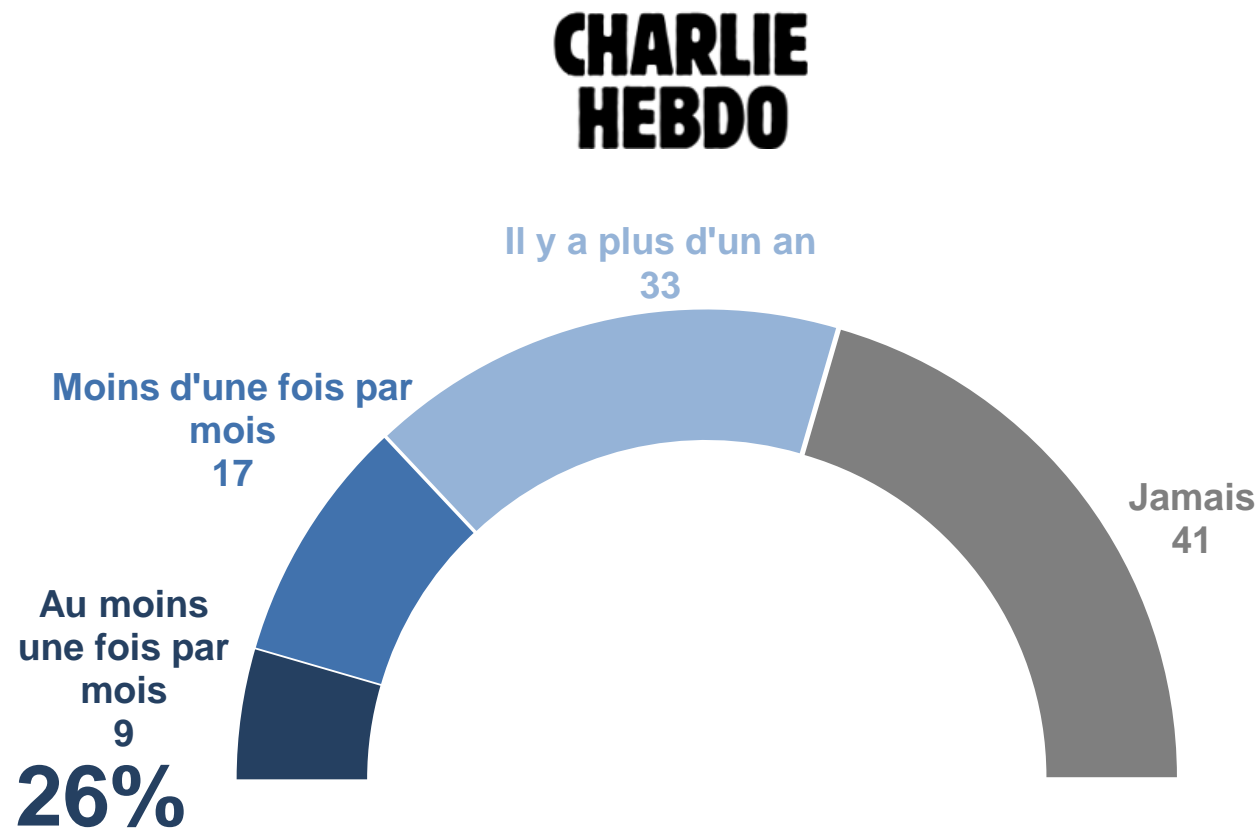


FRÉQUENCE DE LECTURE DE CHARLIE HEBDO



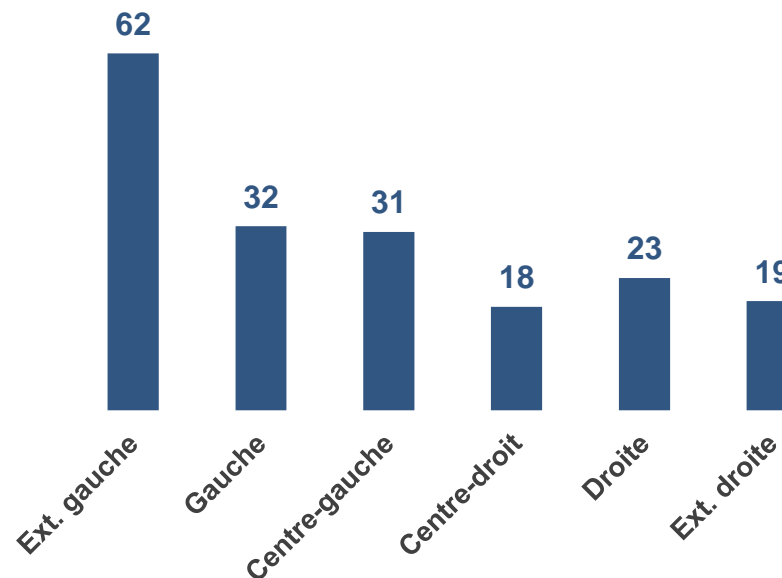
Q2 : Au cours des 12 derniers mois, vous est-il arrivé de lire des articles ou des dessins de presse de Charlie Hebdo, que ce soit en papier ou sur internet (ex : réseaux sociaux) ?

Base : ensemble des personnes de 18 ans et plus



des Français ont lu des articles ou dessins de presse de Charlie Hebdo au cours des 12 derniers mois

Pourcentage de personnes qui ont lu des articles ou dessins de presse de Charlie Hebdo ces 12 derniers mois selon le positionnement idéologique





FOCUS sur le profil des personnes ayant déjà lu Charlie Hebdo

CHARLIE HEBDO

Note de lecture : 78% des professions intermédiaires sont dans cette situation

ENSEMBLE **59**

Sexe

Hommes **63**

Femmes **55**

Age

18-24 ans **56**

25-34 ans **56**

35-49 ans **64**

50-64 ans **63**

65 ans et plus **51**

Profession de l'interviewé(e)

Cadres et prof. int. sup. **65**

Professions intermédiaires **78**

Employé(e)s **61**

Ouvrier(e)s **53**

Niveau d'éducation

2e et 3e cycle **64**

1er cycle **70**

Niveau BAC **64**

CAP-BEP **55**

S.D. CEP. BEPC **47**

Catégorie d'agglomération

Agglo. parisienne **56**

Com. urbaine de province **59**

Com. rurale **58**

Positionnement idéologique

A l'extrême-gauche **70**

A gauche **69**

Au centre-gauche **60**

Au centre-droit **50**

A droite **60**

A l'extrême-droite **48**

Proximité politique

La France insoumise **52**

Les Écologistes **63**

Parti socialiste **77**

Renaissance **66**

Les Républicains **58**

Rassemblement national **55**

Niveau de croyance

Croyants et religieux **62**

Croyants mais non religieux **55**

Athées **61**

Affiliation religieuse

Total Catholiques **56**

Catholiques pratiquants **77**

Catholiques non pratiquants **53**

Protestants* **89**

Musulmans* **51**

Sans religion **60**

Fréquence de lecture de dessins de presse

Au cours des 3 derniers mois **83**

Entre les 3 et 12 derniers mois **81**

Il y a plus d'un an **62**

Jamais **12**

Fréquence de lecture de Charlie Hebdo

Au moins une fois par mois **100**

Moins d'une fois par mois **100**

Il y a plus d'un an **100**

Jamais **0**

Appréciation des dessins de presse

Oui, beaucoup **84**

Oui, un peu **68**

Non **23**

Position sur le droit au blasphème

Partisans **66**

Opposants **47**

Réaction à la Une de Charlie Hebdo

La trouve choquante **53**

Ne la trouve pas choquante **64**


Ne souhaite pas la voir **32**

Auto-évaluation du sens de l'humour


Très **64**

Assez **62**

Non **29**

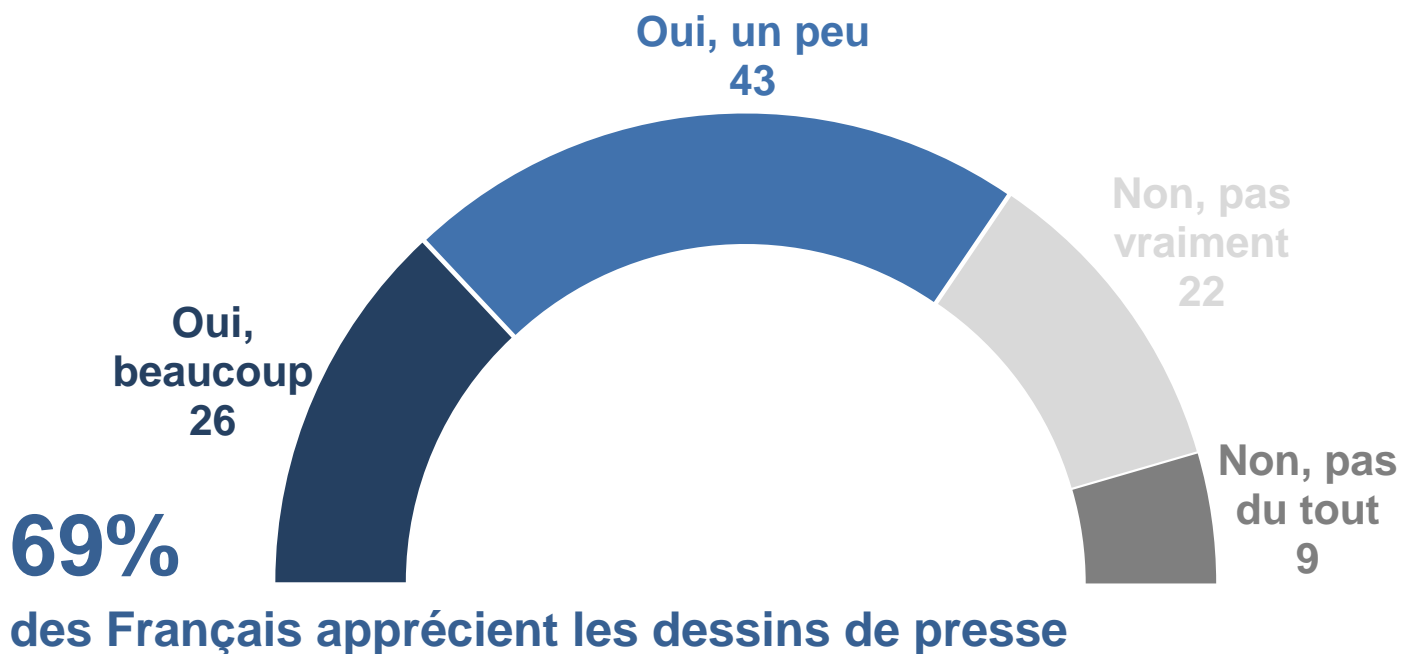


APPRÉCIATION DES DESSINS DE PRESSE

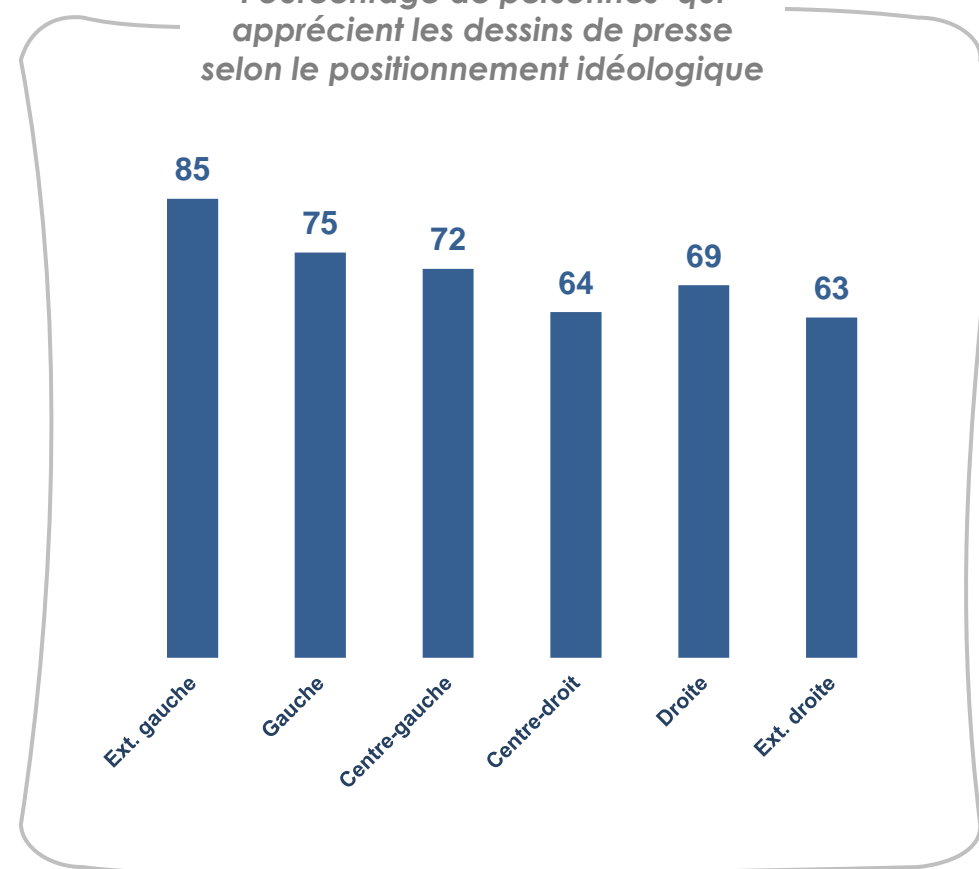


Q3 : De façon générale, appréciez-vous de lire des dessins de presse ?

Base : ensemble des personnes de 18 ans et plus



Pourcentage de personnes qui apprécient les dessins de presse selon le positionnement idéologique





FOCUS sur le profil des personnes appréciant les dessins de presse



Note de lecture : 79% des hommes sont dans cette situation

ENSEMBLE **69**


Sexe



Age



Profession de l'interviewé(e)




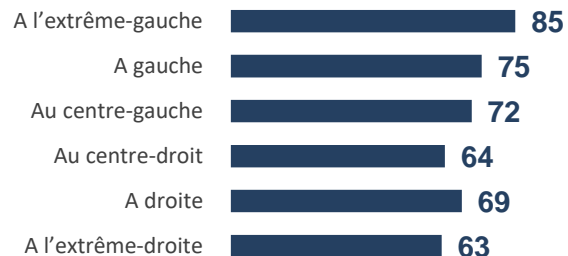
Niveau d'éducation



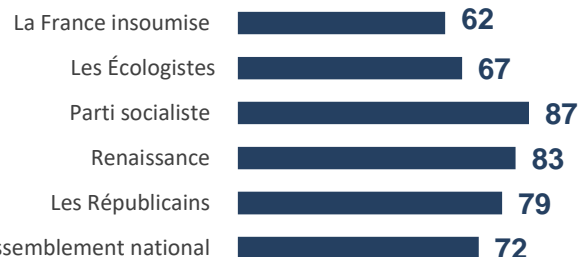
Catégorie d'agglomération



Positionnement idéologique



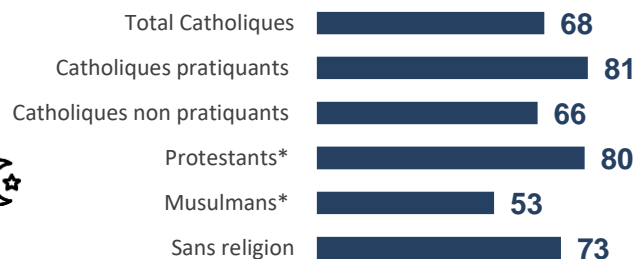
Proximité politique



Niveau de croyance



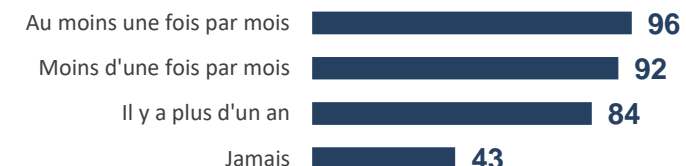
Affiliation religieuse



Fréquence de lecture de dessins de presse



Fréquence de lecture de Charlie Hebdo



CHARLIE HEBDO



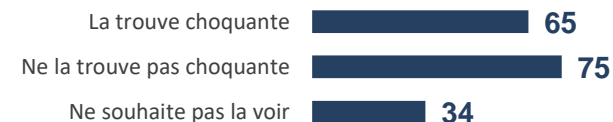
Appréciation des dessins de presse



Position sur le droit au blasphème




Réaction à la Une de Charlie Hebdo



Auto-évaluation du sens de l'humour

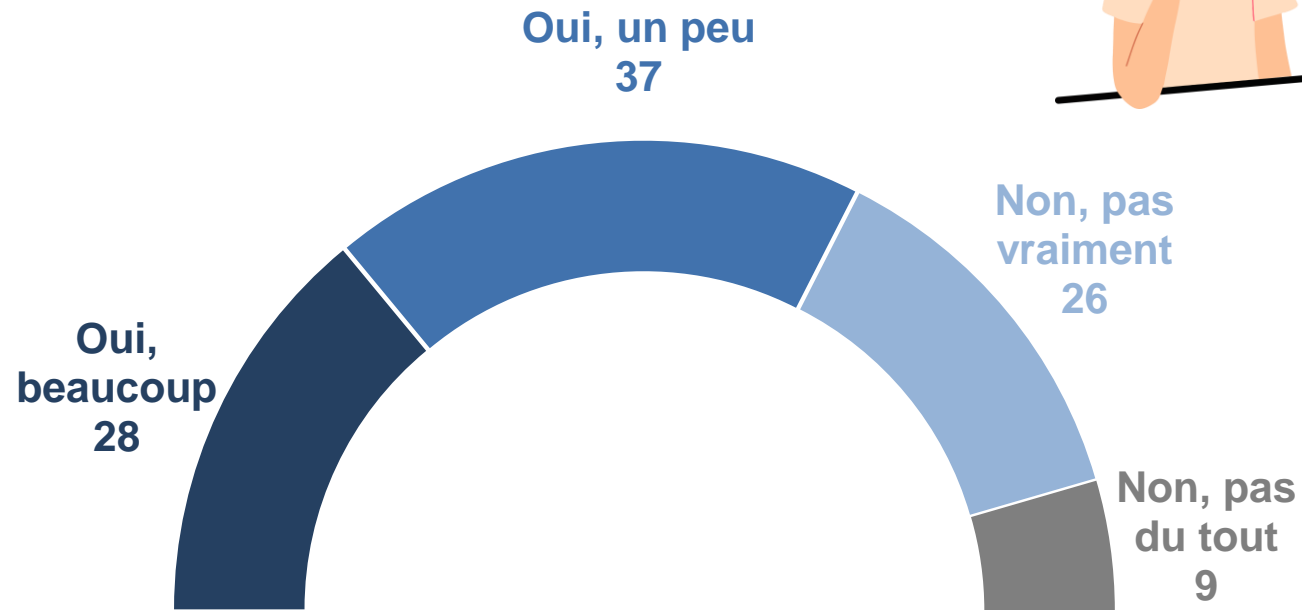


L'EFFET DE LA DISPARITION DES DESSINS DE PRESSE



Q4 : Si, demain, il n'y avait plus de dessins de presse, cela vous manquerait-il ?

Base : ensemble des personnes de 18 ans et plus

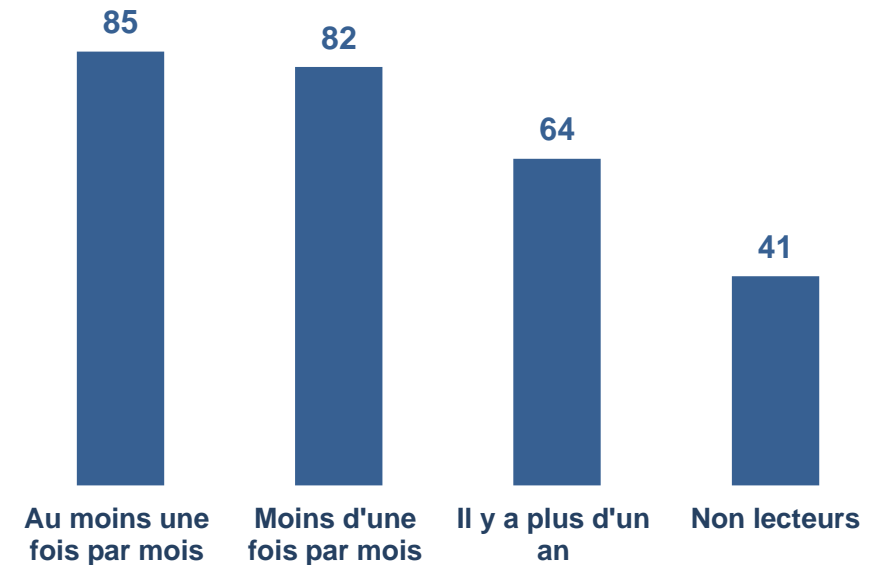


65%


des Français indiquent que les dessins de presse leur manqueraient s'ils venaient à disparaître



Pourcentage de personnes à qui les dessins de presse manqueraient selon leur fréquence de lecture de Charlie Hebdo



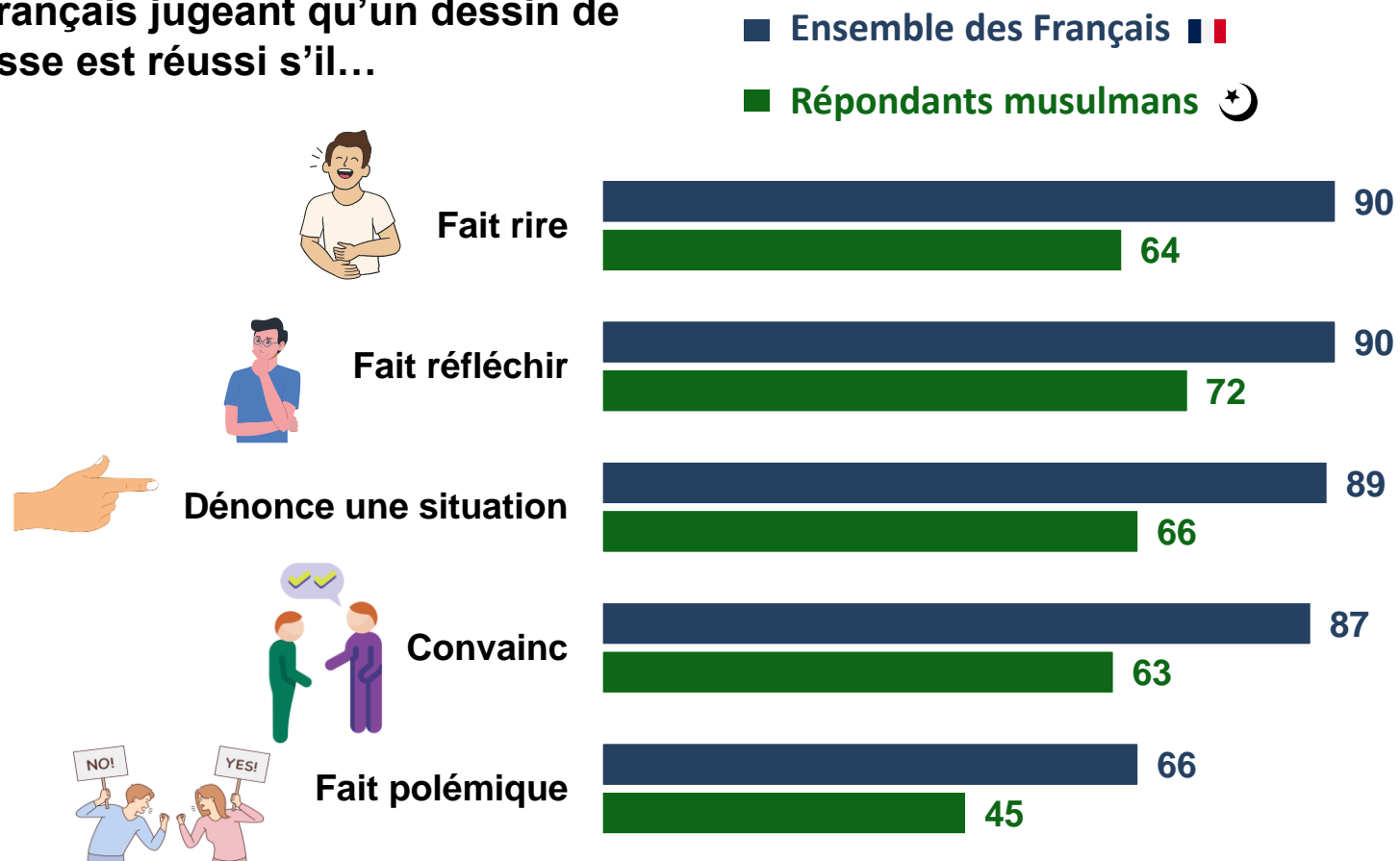
LES CRITÈRES DE RÉUSSITE D'UN DESSIN DE PRESSE

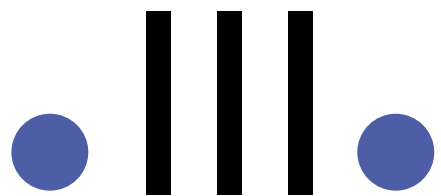


Q5 : Est-ce que, pour vous, un dessin de presse qui obtient les réactions suivantes est un dessin de presse réussi ou raté ?


Base : ensemble des personnes de 18 ans et plus

Proportion de Français jugeant qu'un dessin de presse est réussi s'il...






L'esprit Charlie, 10 ans après

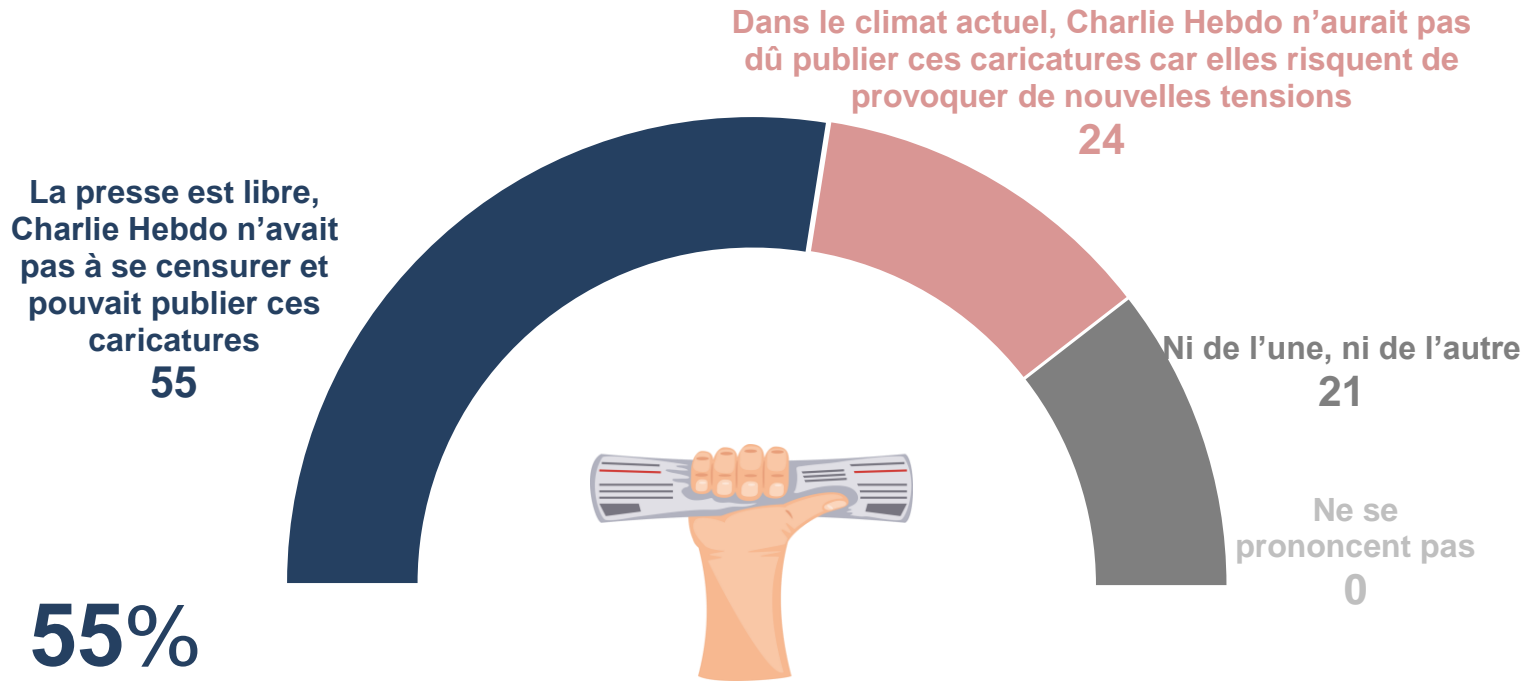


CHARLIE HEBDO ET LA PUBLICATION DE CARICATURES



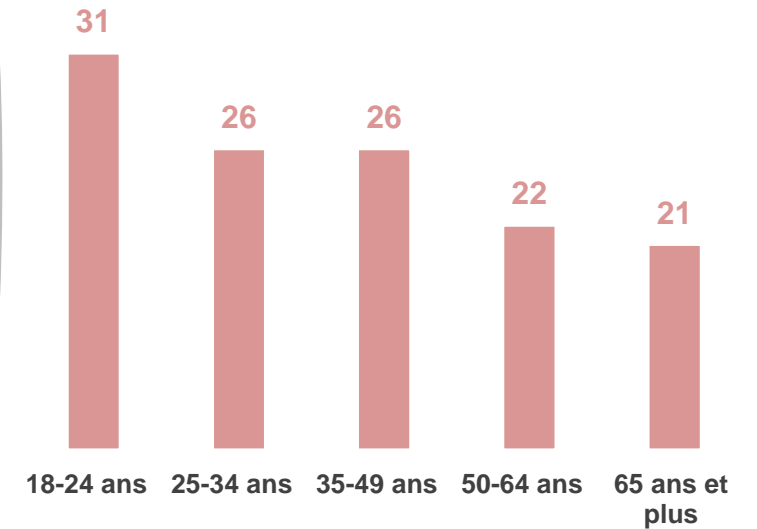
Q13 : En 2006, le journal satirique Charlie Hebdo, a publié des caricatures du prophète Mahomet. Avec laquelle des deux opinions suivantes, êtes-vous le plus d'accord ?

Base : ensemble des personnes de 18 ans et plus



55% des Français considèrent qu'en France, la presse est libre et que Charlie Hebdo n'avait pas à se censurer, et pouvait donc publier ces caricatures


Pourcentage de personnes qui pensent que Charlie Hebdo n'aurait pas dû publier ces caricatures selon l'âge





sur le profil des personnes pensant que Charlie Hebdo n'aurait pas dû publier les caricatures

Note de lecture : 39% des proches de La France insoumise sont de cet avis



ENSEMBLE 24

Sexe

Hommes 25

Femmes 24



Age

18-24 ans 31

25-34 ans 26

35-49 ans 26

50-64 ans 22

65 ans et plus 21



Profession de l'interviewé(e)

Cadres et prof. int. sup. 25

Professions intermédiaires 13

Employé(e)s 30

Ouvrier(e)s 34



Niveau d'éducation

2e et 3e cycle 24

1er cycle 19

Niveau BAC 28

CAP-BEP 30

S.D. CEP. BEPC 20



Catégorie d'agglomération

Agglo. parisienne 27

Com. urbaine de province 26

Com. rurale 18



Positionnement idéologique

A l'extrême-gauche 30


A gauche 22

Au centre-gauche 26

Au centre-droit 32

A droite 18

A l'extrême-droite 19



Proximité politique

La France insoumise 39

Les Écologistes 10

Parti socialiste 25

Renaissance 16

Les Républicains 32

Rassemblement national 20



Niveau de croyance

Croyants et religieux 35

Croyants mais non religieux 29

Athées 15



Affiliation religieuse

Total Catholiques 28

Catholiques pratiquants 43

Catholiques non pratiquants 26

Protestants* 61

Musulmans* 43

Sans religion 17



Fréquence de lecture de dessins de presse

Au cours des 3 derniers mois 25

Entre les 3 et 12 derniers mois 29

Il y a plus d'un an 26

Jamais 20



Fréquence de lecture de Charlie Hebdo

Au moins une fois par mois 30

Moins d'une fois par mois 25

Il y a plus d'un an 23

Jamais 24



Appréciation des dessins de presse

Oui, beaucoup 20

Oui, un peu 24

Non 28



Position sur le droit au blasphème

Partisans 11

Opposants 46



Réaction à la Une de Charlie Hebdo

La trouve choquante 46

Ne la trouve pas choquante 17

Ne souhaite pas la voir 25



Auto-évaluation du sens de l'humour


Très 21

Assez 25

Non 33



LE SOUTIEN À CHARLIE HEBDO AUJOURD'HUI



Q15 : Imaginez que vous vous retrouviez en janvier 2015 au lendemain de l'attentat commis à l'encontre des journalistes de Charlie Hebdo, participeriez-vous aux manifestations suivantes ?

Base : ensemble des personnes de 18 ans et plus

Proportion de Français qui participeraient aujourd'hui à/aux...



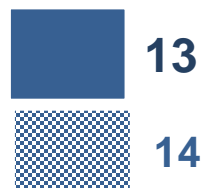
La minute de silence organisée en hommage aux journalistes victimes de l'attentat contre Charlie Hebdo




Les marches républicaines organisées sous le slogan « Je suis Charlie »



Les injures/provocation émises lors des cérémonies en l'honneur des victimes de l'attentat contre Charlie Hebdo




LE SOUTIEN À CHARLIE HEBDO SUITE À L'ATTENTAT DU 7 JANVIER 2015



Q14 : A la suite de l'attentat contre Charlie Hebdo le 7 janvier 2015, avez-vous... ?

Base : ensemble des personnes de 18 ans et plus

Proportion de Français qui, après l'attentat contre Charlie Hebdo en janvier 2015, ont...



Acheté le numéro de Charlie Hebdo publié au lendemain de l'attentat, titré « Tout est pardonné »



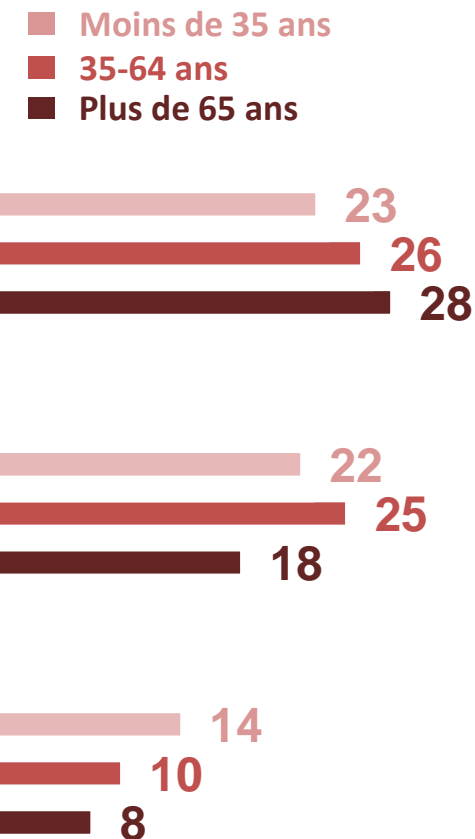
Participé à la manifestation de soutien à Charlie Hebdo le 11 janvier 2015




Souscrit un abonnement à Charlie Hebdo en solidarité avec le magazine



Réponses selon l'âge

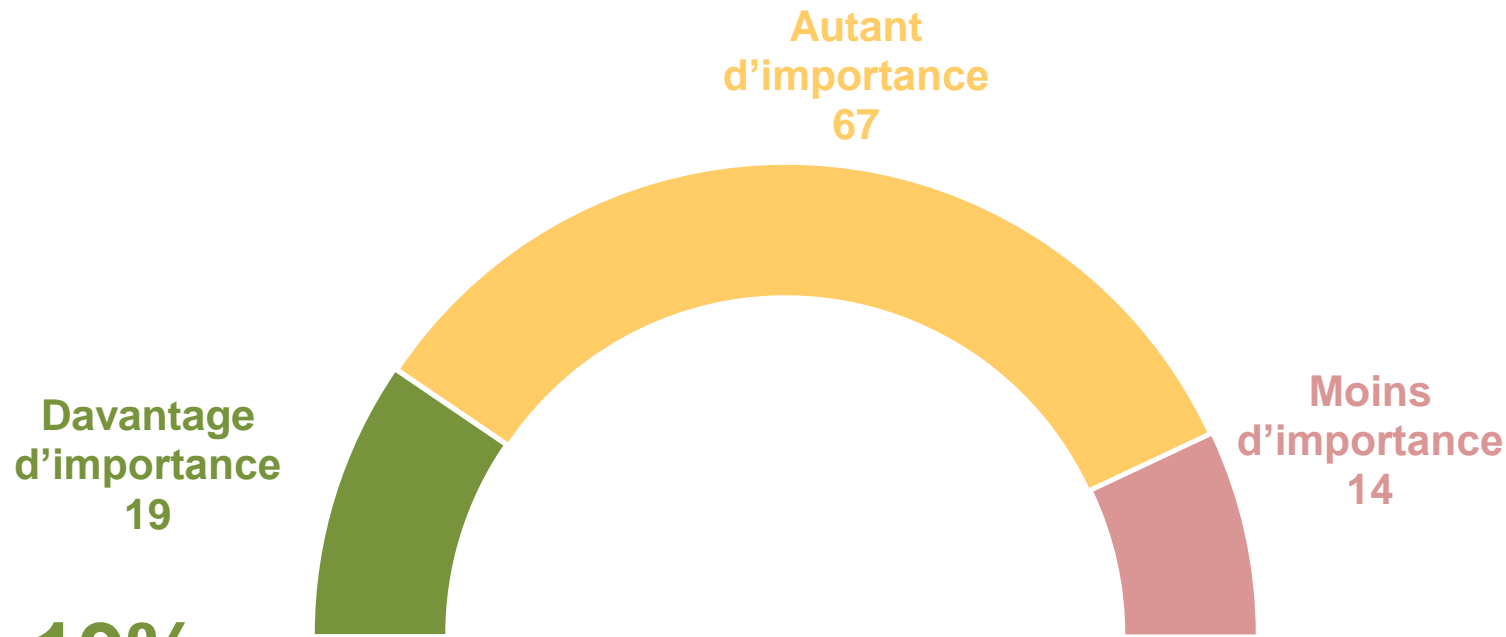


L'IMPACT DE L'ATTENTAT CONTRE CHARLIE HEBDO SUR L'IMPORTANCE DES CARICATURES



Q12 : Depuis janvier 2015 et les attentats contre Charlie Hebdo, diriez-vous que vous accordez davantage d'importance, autant d'importance ou moins d'importance aux caricatures et aux dessins de presse ?

Base : ensemble des personnes de 18 ans et plus

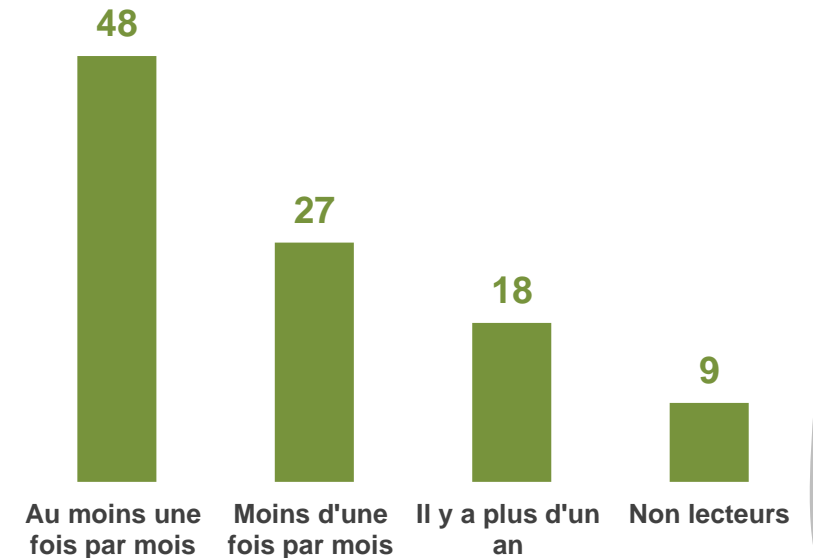


19%

des Français accordent plus d'importance aux caricatures et aux dessins de presse depuis les attentats contre Charlie Hebdo

CHARLIE HEBDO

Pourcentage de personnes qui accordent plus d'importance aux caricatures et aux dessins de presse depuis les attentats contre Charlie Hebdo, selon leur fréquence de lecture de Charlie Hebdo




● IV ●

Les réactions face à la Une de Cabu




LES RÉACTIONS SPONTANÉES À LA UNE DE CABU



Q17 : Quel est, selon vous, le but de ce dessin ? Question ouverte – réponses non-suggérées

Base : ensemble des personnes de 18 ans et plus ayant accepté de voir le dessin

Réponses positives : 50%



@V.Cabut

Réponses négative : 12%





FOCUS sur le profil des personnes ayant eu une réaction positive

Note de lecture : 58% des athées sont dans cette situation

ENSEMBLE 50

Sexe

Hommes 53

Femmes 47



Age

18-24 ans 39

25-34 ans 51

35-49 ans 56

50-64 ans 49

65 ans et plus 49



Profession de l'interviewé(e)

Cadres et prof. int. sup. 60

Professions intermédiaires 68

Employé(e)s 45

Ouvrier(e)s 33



Niveau d'éducation

2e et 3e cycle 68

1er cycle 55

Niveau BAC 50

CAP-BEP 45

S.D. CEP. BEPC 41



Catégorie d'agglomération

Agglo. parisienne 50

Com. urbaine de province 49

Com. rurale 53



Positionnement idéologique

A l'extrême-gauche 61


A gauche 55

Au centre-gauche 50

Au centre-droit 46

A droite 52

A l'extrême-droite 43



Proximité politique

La France insoumise 42

Les Écologistes 54

Parti socialiste 67

Renaissance 49

Les Républicains 56

Rassemblement national 48



Niveau de croyance

Croyants et religieux 39

Croyants mais non religieux 46

Athées 58



Affiliation religieuse

Total Catholiques 48

Catholiques pratiquants 56

Catholiques non pratiquants 47

Protestants* 50

Musulmans* 12

Sans religion 56



Fréquence de lecture de dessins de presse

Au cours des 3 derniers mois 59

Entre les 3 et 12 derniers mois 51

Il y a plus d'un an 57

Jamais 32



Fréquence de lecture de Charlie Hebdo

Au moins une fois par mois 52

Moins d'une fois par mois 60

Il y a plus d'un an 58

Jamais 38

CHARLIE
HEBDO

Appréciation des dessins de presse

Oui, beaucoup 65

Oui, un peu 51

Non 33



Position sur le droit au blasphème

Partisans 60

Opposants 33



Réaction à la Une de Charlie Hebdo

La trouve choquante 27

Ne la trouve pas choquante 58

Ne souhaite pas la voir 0



Auto-évaluation du sens de l'humour

Très 51

Assez 52


Non 38





FOCUS sur le profil des personnes ayant eu une réaction négative

Note de lecture : 37% des musulmans sont dans cette situation



ENSEMBLE **12**

Sexe

Hommes **11**

Femmes **14**



Age

18-24 ans **18**

25-34 ans **13**

35-49 ans **9**

50-64 ans **13**

65 ans et plus **12**



Profession de l'interviewé(e)

Cadres et prof. int. sup. **12**

Professions intermédiaires **10**

Employé(e)s **16**

Ouvrier(e)s **12**



Niveau d'éducation

2e et 3e cycle **11**

1er cycle **9**

Niveau BAC **12**

CAP-BEP **12**

S.D. CEP. BEPC **15**



Catégorie d'agglomération

Agglo. parisienne **15**

Com. urbaine de province **12**

Com. rurale **12**



Positionnement idéologique

A l'extrême-gauche **37**


A gauche **7**

Au centre-gauche **12**

Au centre-droit **13**

A droite **13**

A l'extrême-droite **12**



Proximité politique

La France insoumise **27**

Les Écologistes **11**

Parti socialiste **6**

Renaissance **14**

Les Républicains **11**

Rassemblement national **9**



Niveau de croyance

Croyants et religieux **17**

Croyants mais non religieux **12**

Athées **11**



Affiliation religieuse

Total Catholiques **12**

Catholiques pratiquants **18**

Catholiques non pratiquants **12**

Protestants* **5**

Musulmans* **37**

Sans religion **11**



Fréquence de lecture de dessins de presse

Au cours des 3 derniers mois **11**

Entre les 3 et 12 derniers mois **13**

Il y a plus d'un an **11**

Jamais **15**



Fréquence de lecture de Charlie Hebdo

Au moins une fois par mois **7**

Moins d'une fois par mois **12**

Il y a plus d'un an **10**

Jamais **15**



Appréciation des dessins de presse

Oui, beaucoup **11**

Oui, un peu **9**

Non **19**



Position sur le droit au blasphème

Partisans **8**

Opposants **20**



Réaction à la Une de Charlie Hebdo

La trouve choquante **24**

Ne la trouve pas choquante **8**

Ne souhaite pas la voir **0**



Auto-évaluation du sens de l'humour

Très **13**

Assez **9**

Non **23**



LES RÉACTIONS FACE À LA UNE DE CABU



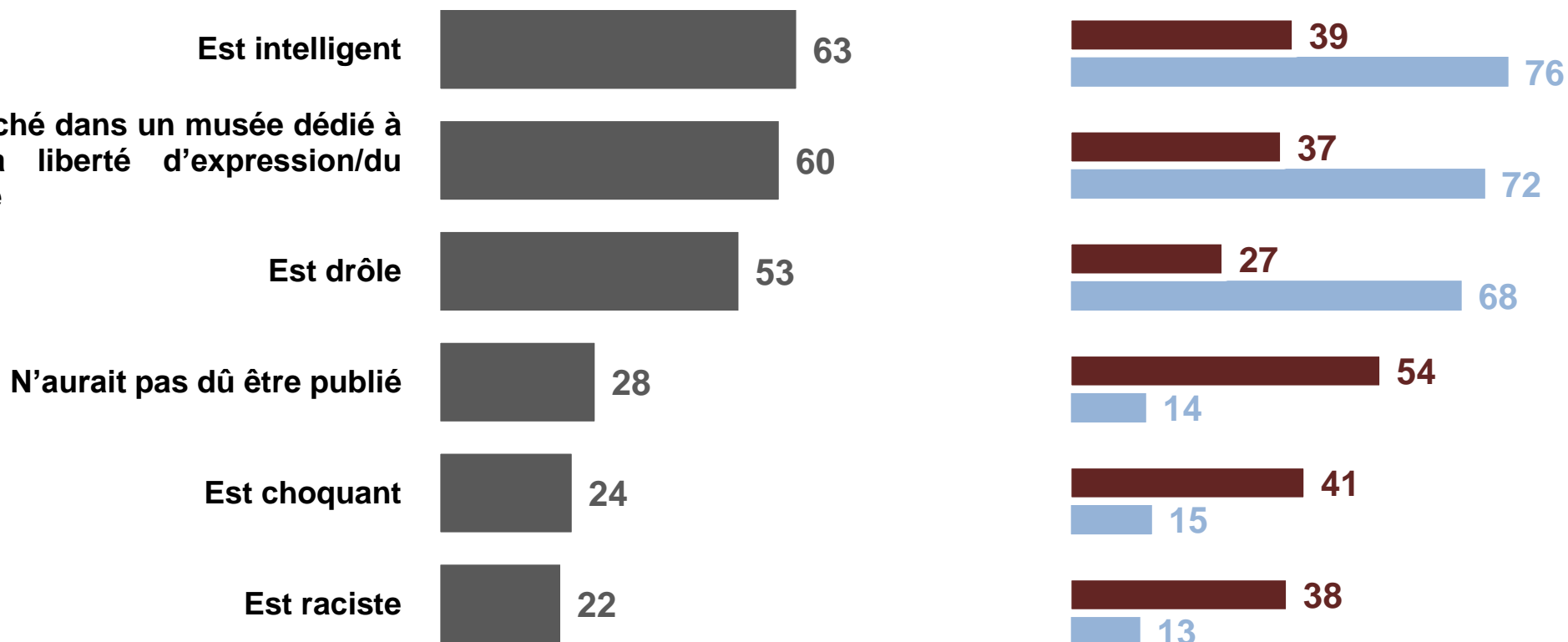
@V.Cabut

Q18 : Etes-vous plutôt d'accord ou plutôt pas d'accord avec chacune des affirmations suivantes sur ce dessin ?

Base : ensemble des personnes de 18 ans et plus ayant accepté de voir le dessin

Proportion de Français jugeant que ce dessin...

Pourrait être affiché dans un musée dédié à l'histoire de la liberté d'expression/du dessin de presse





FOCUS sur le profil des personnes trouvant que la une n'aurait pas dû être publiée

Note de lecture : 78% des musulmans sont dans cette situation



ENSEMBLE 28

Sexe

Hommes

Femmes



Age

18-24 ans

25-34 ans

35-49 ans

50-64 ans

65 ans et plus



Profession de l'interviewé(e)

Cadres et prof. int. sup.

Professions intermédiaires

Employé(e)s

Ouvrier(e)s



Niveau d'éducation

2e et 3e cycle

1er cycle

Niveau BAC

CAP-BEP

S.D. CEP. BEPC



Catégorie d'agglomération

Agglo. parisienne

Com. urbaine de province

Com. rurale



Positionnement idéologique

A l'extrême-gauche


A gauche

Au centre-gauche

Au centre-droit

A droite

A l'extrême-droite



Proximité politique

La France insoumise

Les Écologistes

Parti socialiste

Renaissance

Les Républicains

Rassemblement national



Niveau de croyance

Croyants et religieux

Croyants mais non religieux

Athées



Affiliation religieuse

Total Catholiques

Catholiques pratiquants

Catholiques non pratiquants

Protestants*

Musulmans*

Sans religion



Fréquence de lecture de dessins de presse

Au cours des 3 derniers mois

Entre les 3 et 12 derniers mois

Il y a plus d'un an

Jamais



Fréquence de lecture de Charlie Hebdo

Au moins une fois par mois

Moins d'une fois par mois

Il y a plus d'un an

Jamais



Appréciation des dessins de presse

Oui, beaucoup

Oui, un peu

Non



Position sur le droit au blasphème

Partisans

Opposants



Réaction à la Une de Charlie Hebdo

La trouve choquante

Ne la trouve pas choquante

Ne souhaite pas la voir



Auto-évaluation du sens de l'humour

Très

Assez

Non





FOCUS sur le profil des personnes trouvant la une choquante

Note de lecture : 46% des moins de 25 ans sont dans cette situation



ENSEMBLE 24

Sexe

Hommes 21

Femmes 27



Age

18-24 ans 46

25-34 ans 28

35-49 ans 20

50-64 ans 18

65 ans et plus 24



Profession de l'interviewé(e)

Cadres et prof. int. sup. 27

Professions intermédiaires 10

Employé(e)s 23

Ouvrier(e)s 29



Niveau d'éducation

2e et 3e cycle 22

1er cycle 19

Niveau BAC 28

CAP-BEP 22

S.D. CEP. BEPC 29



Catégorie d'agglomération

Agglo. parisienne 37

Com. urbaine de province 22

Com. rurale 21



Positionnement idéologique

A l'extrême-gauche 30


A gauche 30

Au centre-gauche 26

Au centre-droit 29

A droite 19

A l'extrême-droite 9



Proximité politique

La France insoumise 43

Les Écologistes 28

Parti socialiste 26

Renaissance 24

Les Républicains 24

Rassemblement national 13



Niveau de croyance

Croyants et religieux 48

Croyants mais non religieux 26

Athées 15



Affiliation religieuse

Total Catholiques 25

Catholiques pratiquants 39

Catholiques non pratiquants 23

Protestants* 38

Musulmans* 80

Sans religion 17



Fréquence de lecture de dessins de presse

Au cours des 3 derniers mois 23

Entre les 3 et 12 derniers mois 27

Il y a plus d'un an 22

Jamais 27



Fréquence de lecture de Charlie Hebdo

Au moins une fois par mois 28

Moins d'une fois par mois 18

Il y a plus d'un an 21

Jamais 29



Appréciation des dessins de presse

Oui, beaucoup 19

Oui, un peu 24

Non 32



Position sur le droit au blasphème

Partisans 15

Opposants 41



Réaction à la Une de Charlie Hebdo

La trouve choquante 100

Ne la trouve pas choquante 0

Ne souhaite pas la voir 0



Auto-évaluation du sens de l'humour

Très 24

Assez 22


Non 38



LES CIBLES DE LA UNE DE CABU



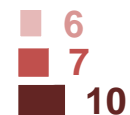
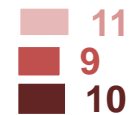
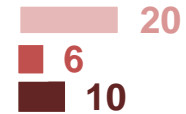
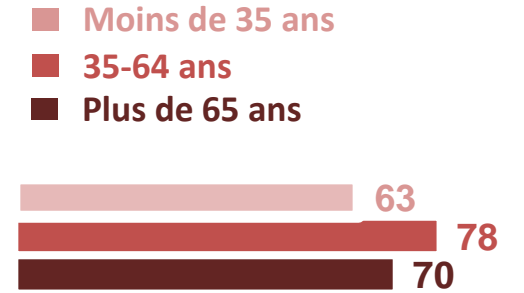

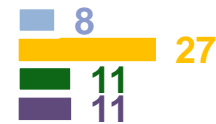
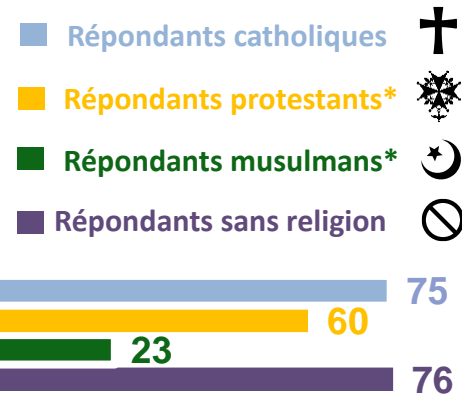
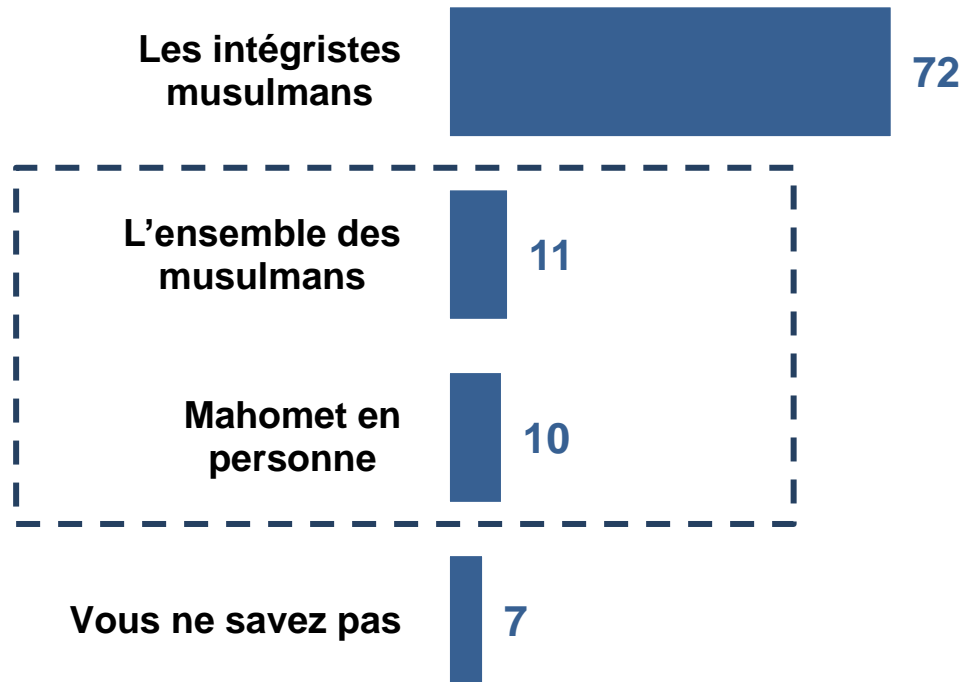
@V.Cabut



Q19 : Selon vous, qui est ciblé par ce dessin ?

Base : ensemble des personnes de 18 ans et plus ayant accepté de voir le dessin

Proportion de Français jugeant que ce dessin cible...





sur le profil des personnes selon lesquelles la cible de la Une sont les musulmans ou Mahomet

Note de lecture : 51% des musulmans sont de cet avis

ENSEMBLE **21**

Sexe



Hommes **19**

Femmes **22**

Age



18-24 ans **27**

25-34 ans **33**

35-49 ans **15**

50-64 ans **15**

65 ans et plus **20**

Profession de l'intervisé(e)



Cadres et prof. int. sup. **14**

Professions intermédiaires **7**

Employé(e)s **34**

Ouvrier(e)s **28**

Niveau d'éducation



2e et 3e cycles **14**

1er cycle **22**

Niveau BAC **20**

CAP-BEP **23**

S.D. CEP. BEPC **21**

Catégorie d'agglomération




Agglo. parisienne **22**

Com. urbaine de province **18**

Com. rurale **25**

Positionnement idéologique



A l'extrême-gauche **39**

A gauche **25**

Au centre-gauche **19**

Au centre-droit **21**

A droite **17**

A l'extrême-droite **15**

Proximité politique



La France insoumise **29**

Les Écologistes **19**

Parti socialiste **17**

Renaissance **16**

Les Républicains **21**

Rassemblement national **23**

Niveau de croyance



Croyants et religieux **30**

Croyants mais non religieux **20**

Athées **18**

Affiliation religieuse



Total Catholiques **15**

Catholiques pratiquants **27**

Catholiques non pratiquants **14**

Protestants* **34**

Musulmans* **51**

Sans religion **22**

Fréquence de lecture de dessins de presse



Au cours des 3 derniers mois **20**

Entre les 3 et 12 derniers mois **20**

Il y a plus d'un an **22**

Jamais **20**

Fréquence de lecture de Charlie Hebdo



Au moins une fois par mois **31**

Moins d'une fois par mois **23**

Il y a plus d'un an **20**

Jamais **17**

Appréciation des dessins de presse



Oui, beaucoup **16**

Oui, un peu **20**

Non **25**

Position sur le droit au blasphème



Partisans **15**

Opposants **29**

Réaction à la Une de Charlie Hebdo



La trouve choquante **32**

Ne la trouve pas choquante **17**

Ne souhaite pas la voir **0**

Auto-évaluation du sens de l'humour



Très **20**

Assez **19**

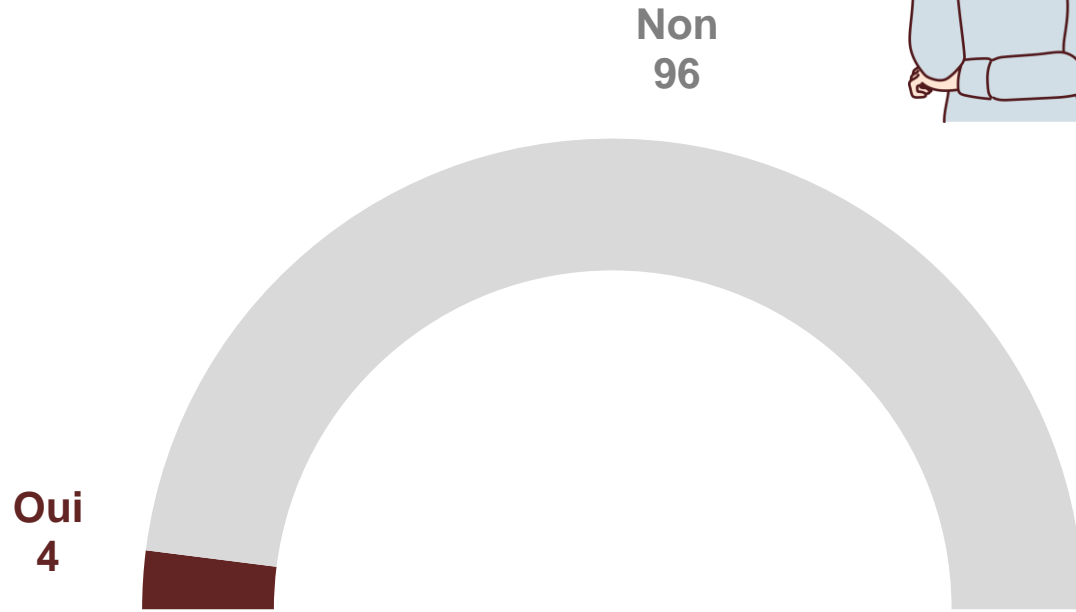
Non **32**

LE REGRET D'AVOIR VU LA UNE DE CABU



Q20 : Regrettez-vous d'avoir accepté de voir ce dessin de presse ?

Base : ensemble des personnes de 18 ans et plus ayant accepté de voir le dessin



4%

des Français regrettent d'avoir accepté de voir la couverture de Charlie Hebdo



Pourcentage de personnes qui regrettent d'avoir vu la couverture de Charlie Hebdo selon l'âge

