

Le baromètre politique et territoires

Janvier 2025



Contact IFOP

Frédéric DABI, Directeur Général Opinion

Contact
Ouest-France

Cyril PETIT, Rédacteur en chef délégué

Baromètre Ifop pour Ouest-France

Echantillon



L'enquête a été menée auprès d'un échantillon de **1500** personnes, représentatif de la population française âgée de 18 ans et plus.

Méthodologie

La représentativité de l'échantillon a été assurée par la méthode des quotas au regard de critères :



- **sociodémographiques** (sexe, âge de l'individu) ;
- **socioprofessionnels** (profession de l'individu) ;
- **géographiques** (région, taille d'unité urbaine).

Ces quotas ont été définis à partir des données de l'Insee pour la population âgée de 18 ans et plus résidant en métropole (Insee RP 2020).

Mode de recueil et dates de terrain



Les interviews ont été réalisées par questionnaire auto-administré en ligne du 7 au 8 janvier 2025.

Ce document présente les résultats d'une étude respectant fidèlement les principes scientifiques et déontologiques de l'enquête par sondage. Si vous citez cette étude, merci de vous conformer à la loi du 25 avril 2016 qui impose de citer le nom de l'institut de sondage émetteur, le nom et la qualité des commanditaires, le nombre des personnes interrogées ainsi que les dates auxquelles il a été procédé aux interrogations.

Précisions relatives aux marges d'erreur

La théorie statistique permet de mesurer l'incertitude à attacher à chaque résultat d'une enquête. Cette incertitude s'exprime par un intervalle de confiance situé de part et d'autre de la valeur observée et dans lequel la vraie valeur a une probabilité déterminée de se trouver. Cette incertitude, communément appelée « marge d'erreur », varie en fonction de la taille de l'échantillon et du pourcentage observé comme le montre ce tableau :

INTERVALLE DE CONFIANCE A 95% DE CHANCE						
Taille de l'échantillon	Si le pourcentage trouvé est...					
	5 ou 95%	10 ou 90%	20 ou 80%	30 ou 70%	40 ou 60%	50%
1 000	1,4	1,8	2,5	2,8	3,0	3,1
1 500	1,1	1,5	2,0	2,3	2,4	2,5
1 800	1,0	1,4	1,9	2,1	2,3	2,3
1 900	1,0	1,4	1,8	2,1	2,2	2,3
2 000	1,0	1,3	1,8	2,0	2,2	2,2
3 000	0,8	1,1	1,4	1,6	1,8	1,8

Exemple de lecture du tableau : dans le cas d'un échantillon de 1 500 personnes, si le pourcentage mesuré est de 10%, la marge d'erreur est égale à 1,5. Le vrai pourcentage est donc compris entre 8,5% et 11,5%.



1

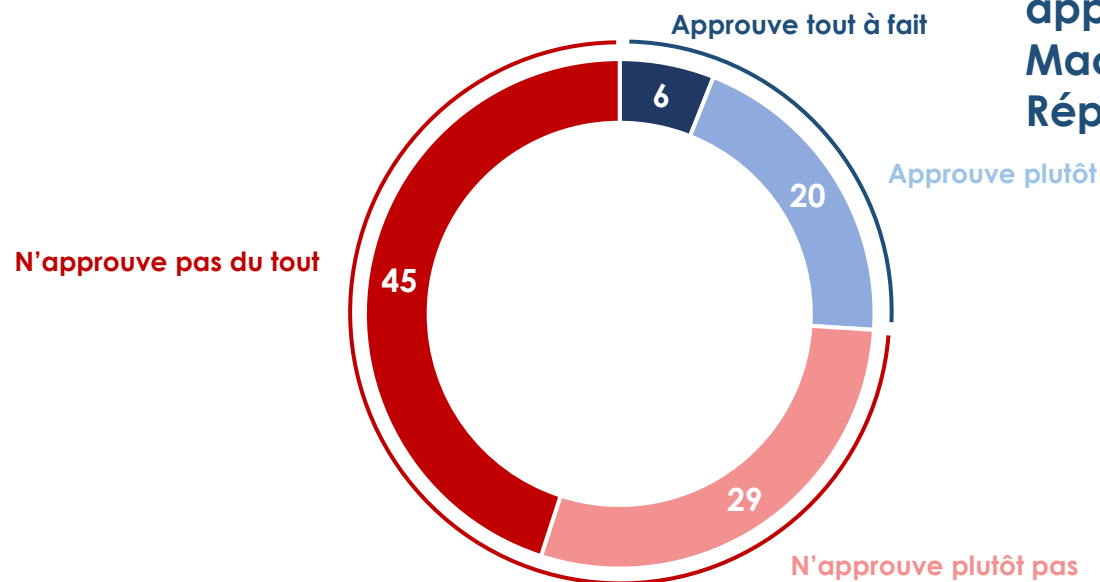
La cote d'approbation et les traits d'image associés à Emmanuel Macron

L'approbation de l'action d'Emmanuel Macron comme Président de la République



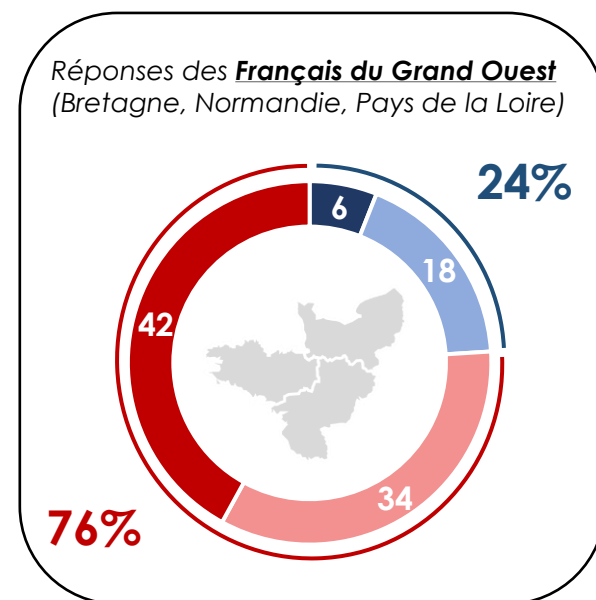
Q. Vous personnellement approuvez-vous ou désapprouvez-vous l'action d'Emmanuel Macron comme Président de la République ?

26% (+1) des Français approuvent l'action d'Emmanuel Macron comme Président de la République



74% (-1) des Français n'approuvent pas l'action d'Emmanuel Macron comme Président de la République

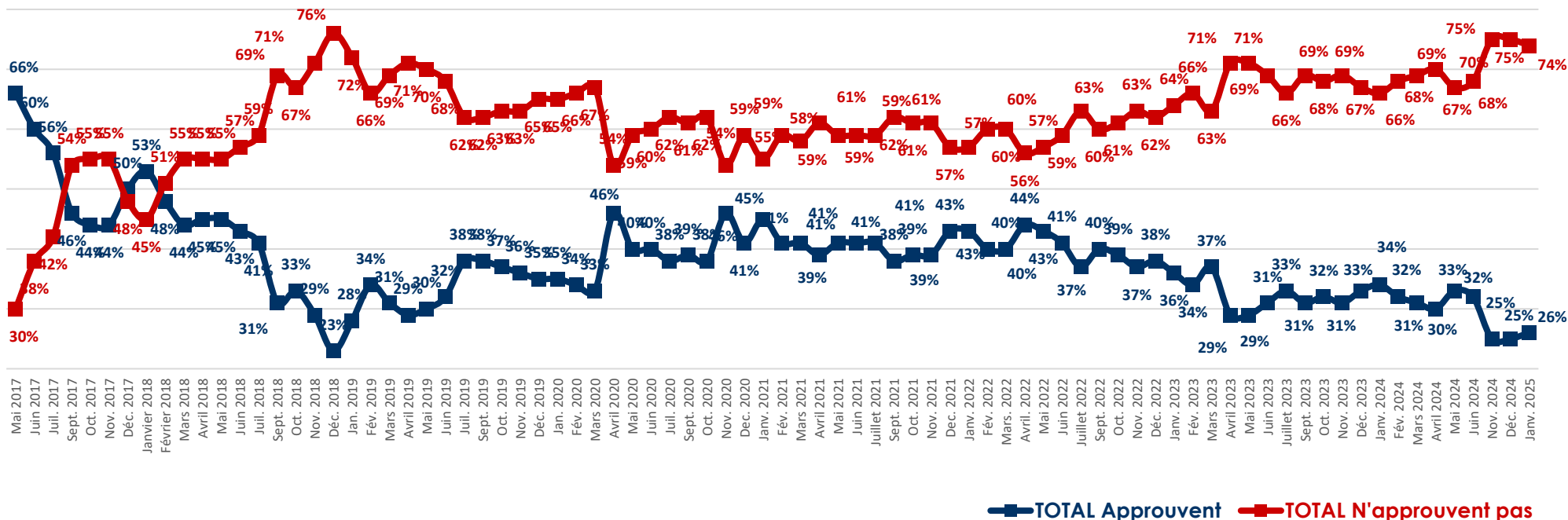
Base : Ensemble (1500)



L'approbation de l'action d'Emmanuel Macron comme Président de la République



Q. Vous personnellement approuvez-vous ou désapprouvez-vous l'action d'Emmanuel Macron comme Président de la République ?



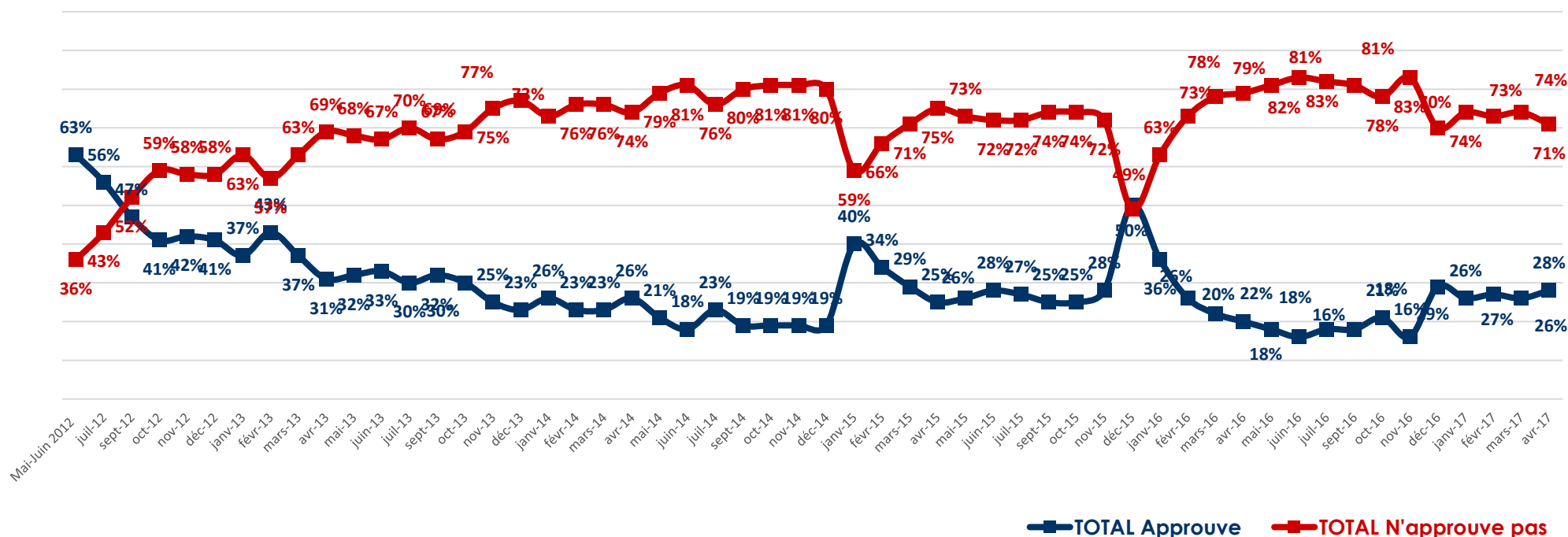
Source : Etude Ifop-Fiducial pour Paris-Match et Sud Radio / Etude Ifop pour Ouest-France

Base : Ensemble (1500)

L'approbation de l'action de François Hollande comme Président de la République (2012-2017)



Q. Vous personnellement approuvez-vous ou désapprouvez-vous l'action de François Hollande comme Président de la République ?

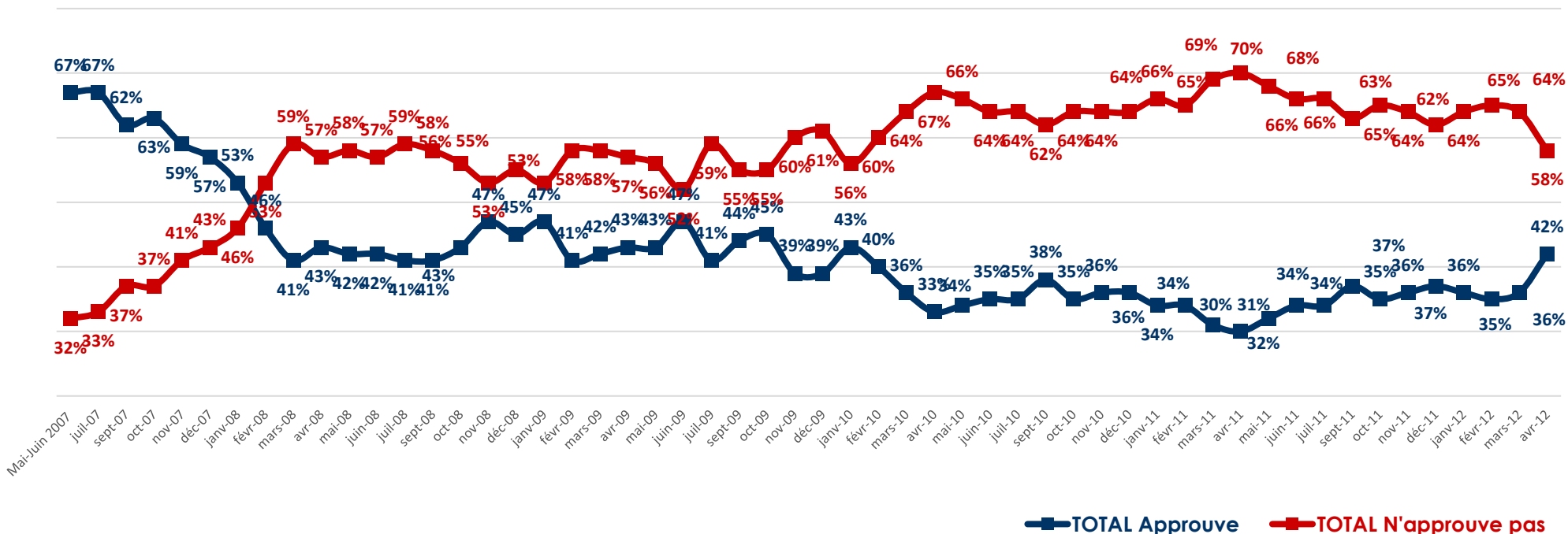


Source : Etude Ifop-Fiducial pour Paris-Match et Sud Radio

L'approbation de l'action de Nicolas Sarkozy comme Président de la République (2007-2012)



Q. Vous personnellement approuvez-vous ou désapprouvez-vous l'action de Nicolas Sarkozy comme Président de la République ?



Source : Etude Ifop-Fiducial pour Paris-Match et Sud Radio

L'approbation de l'action d'Emmanuel Macron comme Président de la République



Q. Vous personnellement approuvez-vous ou désapprouvez-vous l'action d'Emmanuel Macron comme Président de la République ?

Les Français qui approuvent

RESULTATS D'ENSEMBLE **26 (+1)**

Sexe

Homme **30 (+2)**

Femme **23 (+1)**

Age

18-24 ans **33 (-6)**

25-34 ans **31 (+4)**

35-49 ans **24 (+3)**

50-64 ans **18 (=)**

65 ans et plus **30 (+1)**

Profession

Artisan ou commerçant **29 (+11)**

Cadre et prof. int. sup. **33 (=)**

Profession intermédiaire **21 (+1)**

Employé **20 (-1)**

Ouvrier **22 (+7)**

Retraité **29 (+1)**

Autre inactif **28 (-5)**

Statut

Dirigeant d'entreprise **35 (+14)**

Salarié du secteur privé **22 (+2)**

Salarié du secteur public **24 (-1)**

Chômeur **24 (+3)**

Région

Ile-de-France **31 (+3)**

Grand Ouest **24 (+1)**

Autres régions **25 (=)**

Proximité politique

La France Insoumise **19 (-7)**

Parti Socialiste **31 (+12)**

Les Ecologistes **22 (+2)**

Renaissance **92 (+3)**

Les Républicains **33 (+5)**

Rassemblement National **5 (-2)**

Vote à la prés. 2022 (1^{er} tour)

Jean-Luc Mélenchon **8 (-4)**

Emmanuel Macron **69 (+1)**

Valérie Pécresse **23 (+10)**

Marine Le Pen **6 (=)**

Éric Zemmour **10 (+7)**

Vote aux legis. 2024 (1^{er} tour)

Nouveau Front Populaire **14 (+2)**

Renaissance, Modem, Horizons, UDI **68 (-5)**

Les Républicains **35 (+1)**

Rassemblement National et alliés **5 (-1)**

La désapprobation de l'action d'Emmanuel Macron comme Président de la République



Q. Vous personnellement approuvez-vous ou désapprouvez-vous l'action d'Emmanuel Macron comme Président de la République ?

Les Français qui n'approuvent pas

RESULTATS D'ENSEMBLE **74 (-1)**

Sexe

Homme **70 (-2)**
Femme **77 (-1)**

Age

18-24 ans **67 (+6)**
25-34 ans **69 (-4)**
35-49 ans **76 (-3)**
50-64 ans **82 (=)**
65 ans et plus **70 (-1)**

Profession

Artisan ou commerçant **71 (-11)**
Cadre et prof. int. sup. **67 (=)**
Profession intermédiaire **79 (-1)**
Employé **80 (+1)**
Ouvrier **78 (-7)**
Retraité **71 (-1)**
Autre inactif **72 (+5)**

Statut

Dirigeant d'entreprise **65 (-14)**
Salarié du secteur privé **78 (-2)**
Salarié du secteur public **76 (+1)**
Chômeur **76 (-3)**

Région

Ile-de-France **69 (-3)**
Grand Ouest **76 (-1)**
Autres régions **75 (=)**

Proximité politique

La France Insoumise **81 (+7)**
Parti Socialiste **69 (-12)**
Les Ecologistes **78 (-2)**
Renaissance **8 (-3)**
Les Républicains **67 (-5)**
Rassemblement National **95 (+2)**

Vote à la prés. 2022 (1^{er} tour)

Jean-Luc Mélenchon **92 (+4)**
Emmanuel Macron **31 (-1)**
Valérie Pécresse **77 (-10)**
Marine Le Pen **94 (=)**
Éric Zemmour **90 (-7)**

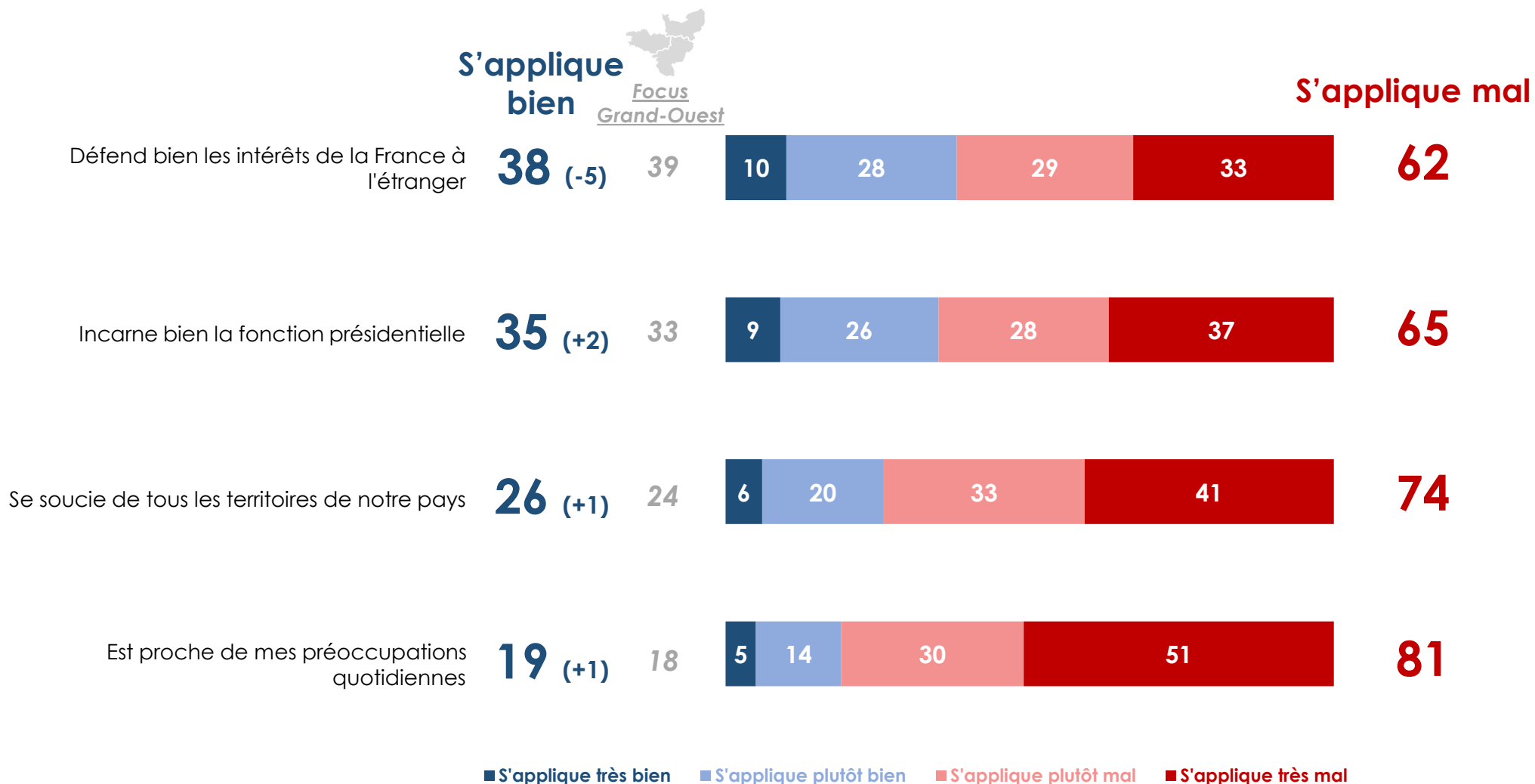
Vote aux legis. 2024 (1^{er} tour)

Nouveau Front Populaire **86 (-2)**
Renaissance, Modem, Horizons, UDI **32 (+5)**
Les Républicains **65 (-1)**
Rassemblement National et alliés **95 (+1)**

Les traits d'image associés à Emmanuel Macron



Q. Pour chacune des phrases suivantes diriez-vous qu'elle s'applique bien ou mal à Emmanuel Macron ?



Base : Ensemble (1500)



2

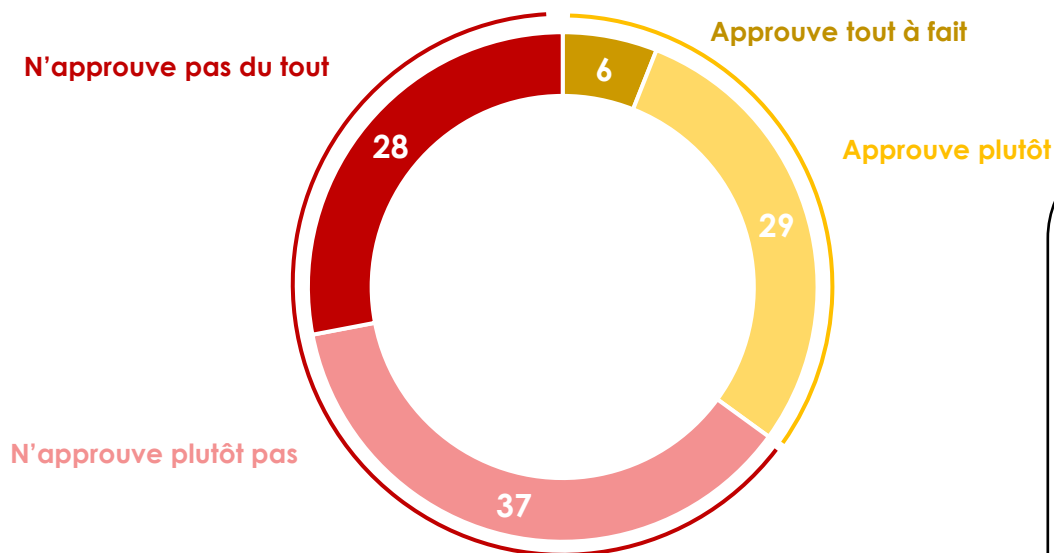
La cote d'approbation et les traits d'image associés à François Bayrou

L'approbation de l'action de François Bayrou comme Premier ministre



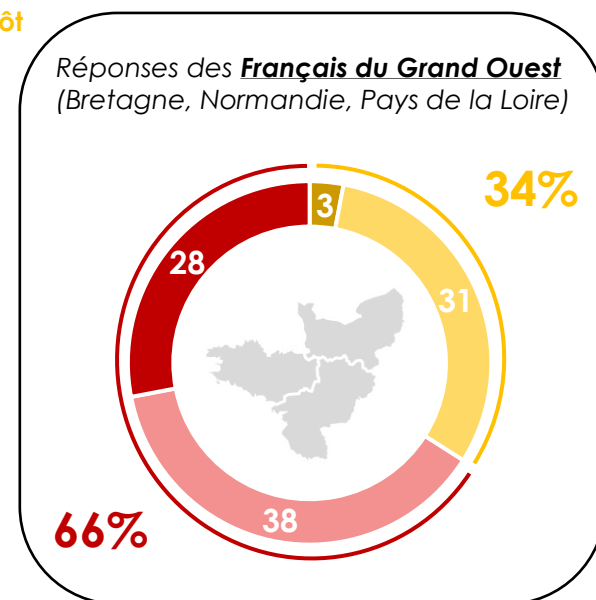
Q. Vous personnellement approuvez-vous ou désapprouvez-vous l'action de François Bayrou comme Premier ministre ?

35% des Français approuvent l'action de François Bayrou comme Premier ministre



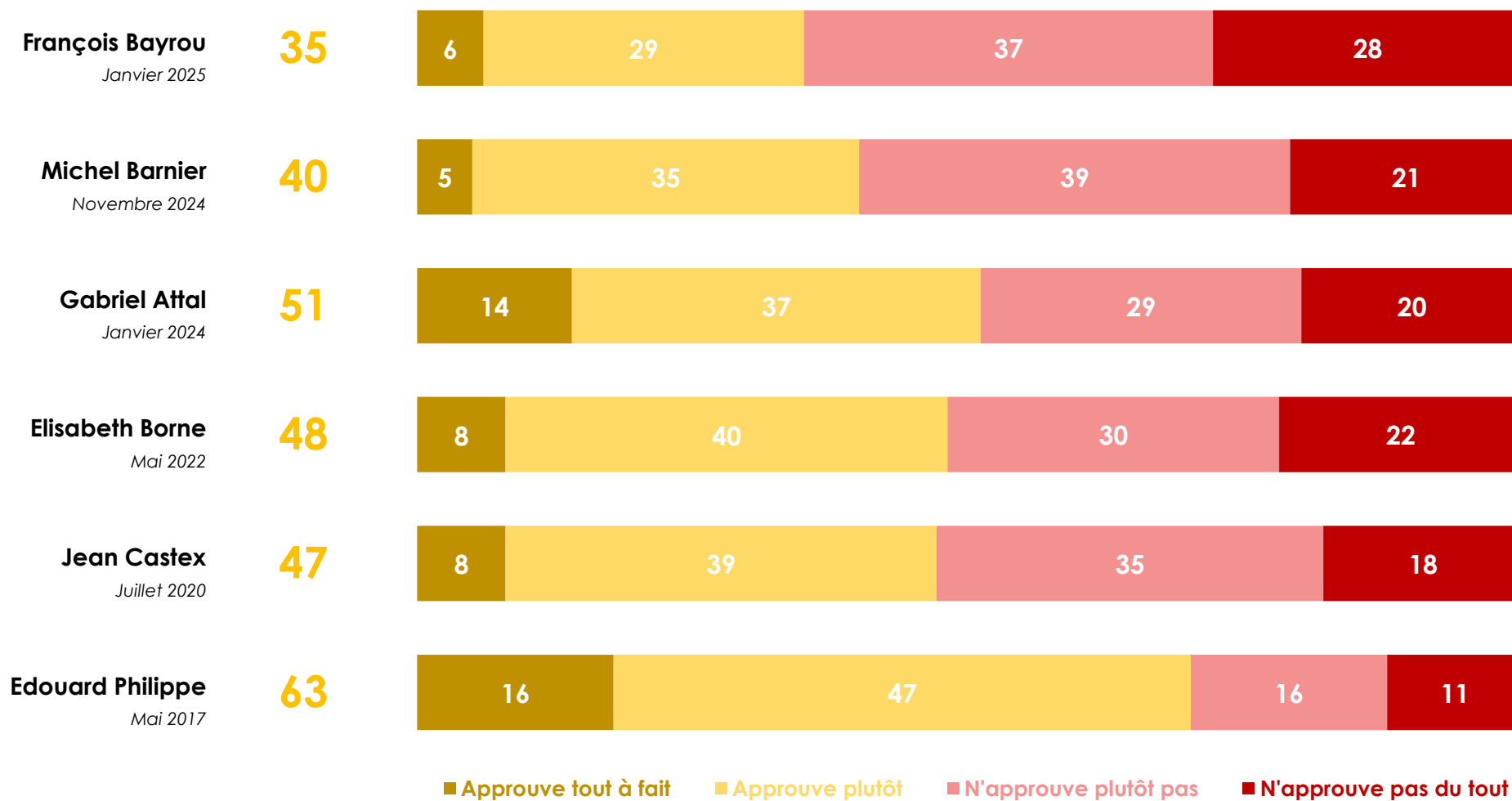
65% des Français n'approuvent pas l'action de François Bayrou comme Premier ministre

Base : Ensemble (1500)



Comparatif des cotes d'approbation des Premiers ministres d'Emmanuel Macron

Total approuve



L'approbation de l'action de François Bayrou comme Premier ministre



Q. Vous personnellement approuvez-vous ou désapprouvez-vous l'action de François Bayrou comme Premier ministre ?

Les Français qui approuvent

RESULTATS D'ENSEMBLE **35**

Sexe

Homme **38**

Femme **31**

Age

18-24 ans **29**

25-34 ans **36**

35-49 ans **29**

50-64 ans **26**

65 ans et plus **50**

Profession

Artisan ou commerçant **36**

Cadre et prof. int. sup. **33**

Profession intermédiaire **29**

Employé **28**

Ouvrier **27**

Retraité **48**

Autre inactif **28**

Statut

Dirigeant d'entreprise **38**

Salarié du secteur privé **27**

Salarié du secteur public **28**

Chômeur **29**

Région

Ile-de-France **37**

Grand Ouest **34**

Autres régions **33**

Proximité politique

La France Insoumise **21**

Parti Socialiste **42**

Les Ecologistes **25**

Renaissance **82**

Les Républicains **47**

Rassemblement National **19**

Vote à la prés. 2022 (1^{er} tour)

Jean-Luc Mélenchon **19**

Emmanuel Macron **72**

Valérie Pécresse **38**

Marine Le Pen **16**

Éric Zemmour **29**

Vote aux legis. 2024 (1^{er} tour)

Nouveau Front Populaire **22**

Renaissance, Modem, Horizons, UDI **76**

Les Républicains **57**

Rassemblement National et alliés **19**

La désapprobation de l'action de François Bayrou comme Premier ministre



Q. Vous personnellement approuvez-vous ou désapprouvez-vous l'action de François Bayrou comme Premier ministre ?

Les Français qui n'approuvent pas

RESULTATS D'ENSEMBLE **65**

Sexe

Homme **62**
Femme **69**

Age

18-24 ans **71**
25-34 ans **64**
35-49 ans **71**
50-64 ans **74**
65 ans et plus **50**

Profession

Artisan ou commerçant **64**
Cadre et prof. int. sup. **67**
Profession intermédiaire **71**
Employé **72**
Ouvrier **73**
Retraité **52**
Autre inactif **72**

Statut

Dirigeant d'entreprise **62**
Salarié du secteur privé **73**
Salarié du secteur public **72**
Chômeur **71**

Région

Ile-de-France **63**
Grand Ouest **66**
Autres régions **67**

Proximité politique

La France Insoumise **79**
Parti Socialiste **58**
Les Ecologistes **75**
Renaissance **18**
Les Républicains **53**
Rassemblement National **81**

Vote à la prés. 2022 (1^{er} tour)

Jean-Luc Mélenchon **81**
Emmanuel Macron **28**
Valérie Pécresse **62**
Marine Le Pen **84**
Éric Zemmour **71**

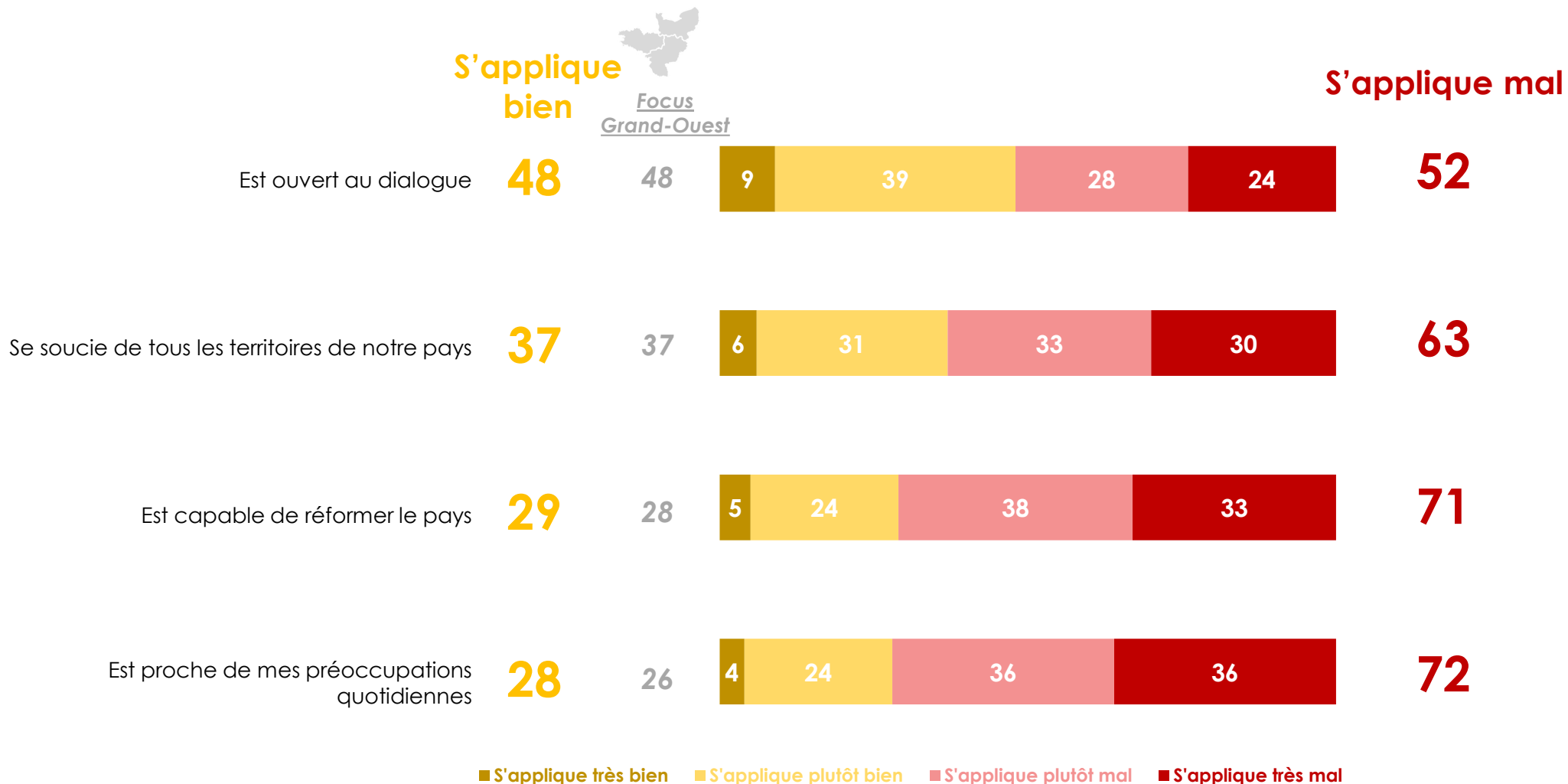
Vote aux legis. 2024 (1^{er} tour)

Nouveau Front Populaire **78**
Renaissance, Modem, Horizons, UDI **24**
Les Républicains **43**
Rassemblement National et alliés **81**

Les traits d'image associés à François Bayrou



Q. Pour chacune des phrases suivantes diriez-vous qu'elle s'applique bien ou mal à François Bayrou ?



Base : Ensemble (1500)

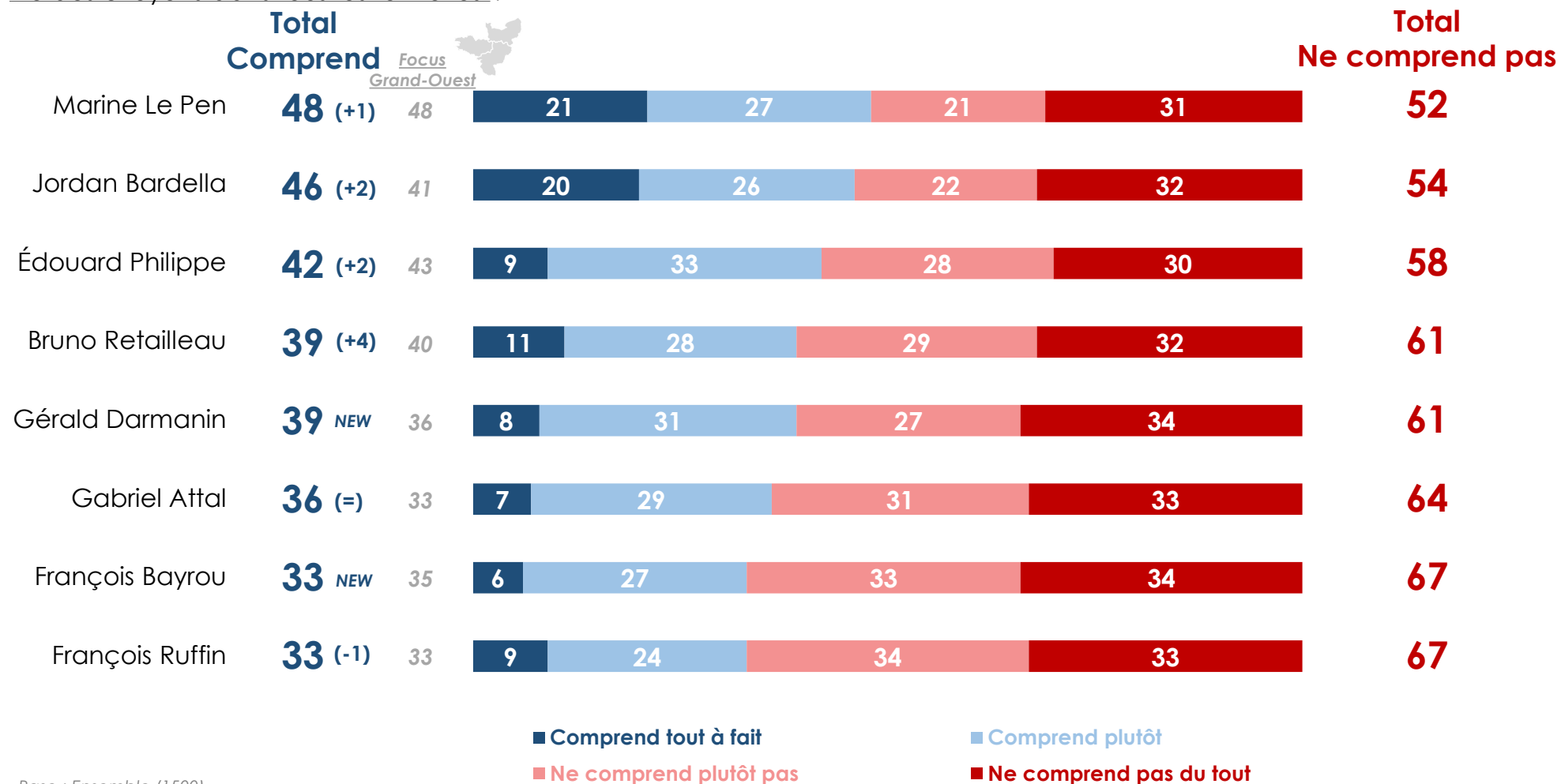


3

La capacité des personnalités politiques à comprendre la vie des citoyens dans les territoires

La capacité des personnalités politiques à comprendre la vie des citoyens dans les territoires (1/2)

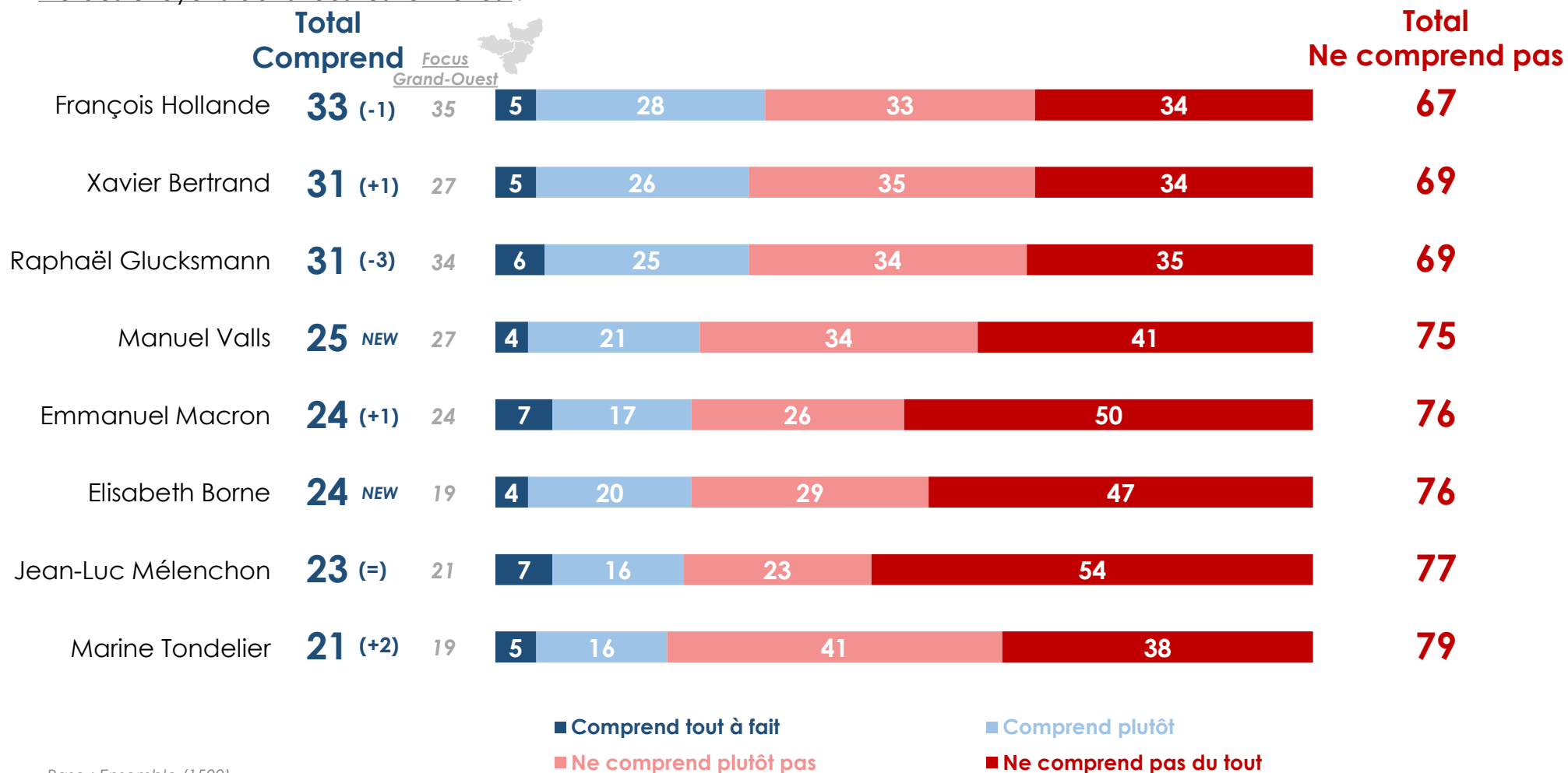
Q. Pour chacune des personnalités politiques suivantes, diriez-vous qu'elle comprend ou qu'elle ne comprend pas la vie des citoyens dans tous les territoires ?



Base : Ensemble (1500)

La capacité des personnalités politiques à comprendre la vie des citoyens dans les territoires (2/2)

Q. Pour chacune des personnalités politiques suivantes, diriez-vous qu'elle comprend ou qu'elle ne comprend pas la vie des citoyens dans tous les territoires ?



Base : Ensemble (1500)



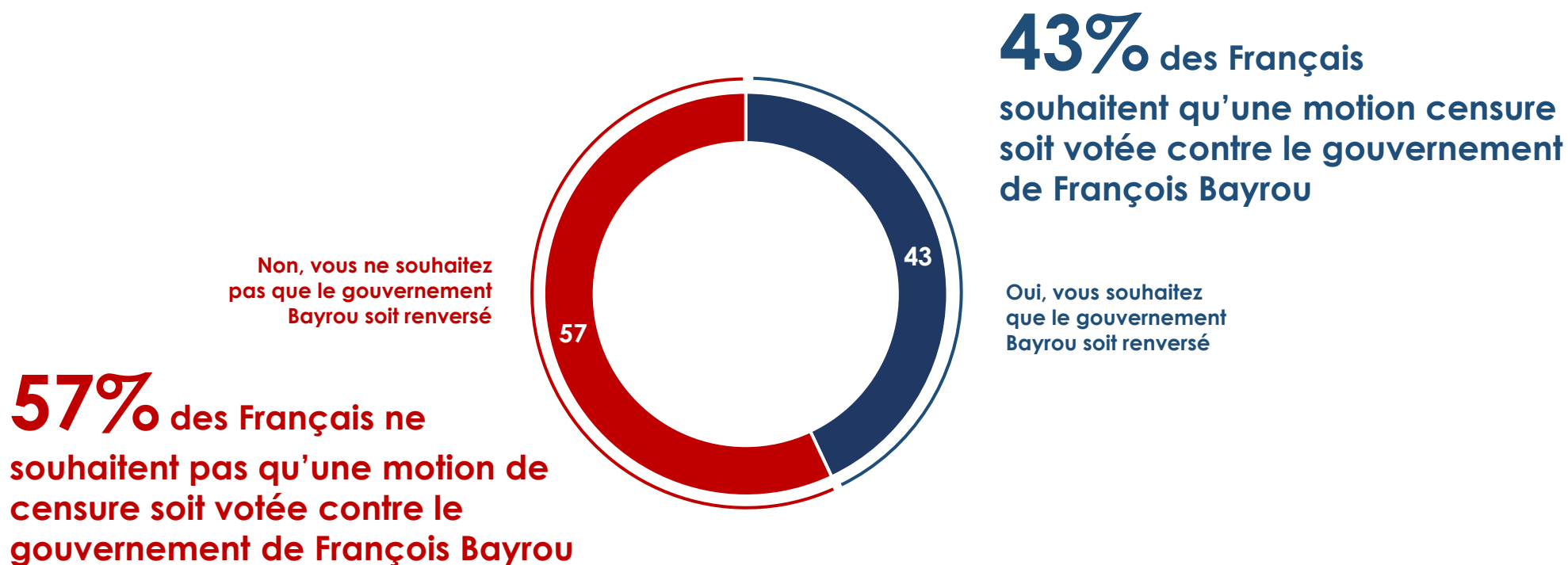
4

Question d'actualité

Le souhait d'adoption d'une motion de censure contre le gouvernement de François Bayrou

Q. Le 14 janvier prochain, avant la reprise des discussions autour du budget 2025 le lendemain, le nouveau Premier ministre François Bayrou prononcera son discours de politique générale devant les députés à l'Assemblée nationale. Les députés de La France Insoumise ont déjà annoncé qu'ils allaient déposer une motion de censure contre le gouvernement de François Bayrou.

Vous-même, souhaitez-vous qu'une motion de censure soit votée contre le gouvernement de François Bayrou ?



Base : Ensemble (1500)