

The logo for ifop, consisting of the lowercase letters 'ifop' in a white, stylized font, set against a red square background. The background image is a photograph of a building facade with a balcony and French flags.

ifop

# Le climat politique à Nice

A decorative graphic consisting of five parallel white diagonal lines on the left side of the page.

Sondage Ifop pour La Tribune

Novembre 2024

The logo for La Tribune, featuring the words 'LA TRIBUNE' in a bold, blue, sans-serif font, with the tagline 'PARTAGEONS L'ÉCONOMIE' in a smaller, blue, sans-serif font below it. The background image is a photograph of a building facade with a balcony and French flags.

**LA  
TRIBUNE**  
PARTAGEONS L'ÉCONOMIE

# MÉTHODOLOGIE

Etude réalisée par l'Ifop pour La Tribune




---

L'enquête a été menée auprès d'un échantillon de **710** personnes, représentatif de la population de la commune de Nice âgée de 18 ans et plus.



---

La représentativité de l'échantillon a été assurée par la méthode des quotas (sexe, âge, profession de la personne interrogée) après stratification par pôle de proximité.



---

Les interviews ont été réalisées par téléphone **du 15 au 19 novembre 2024.**

# ● A ●

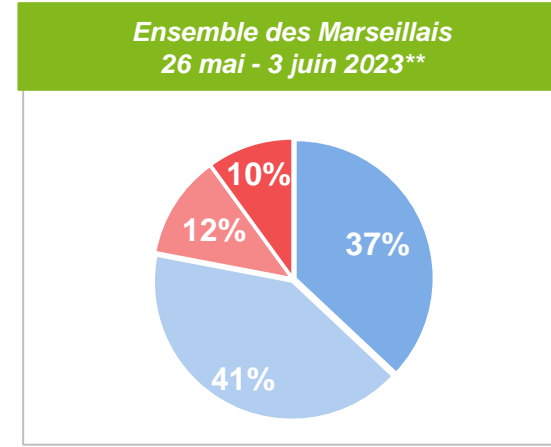
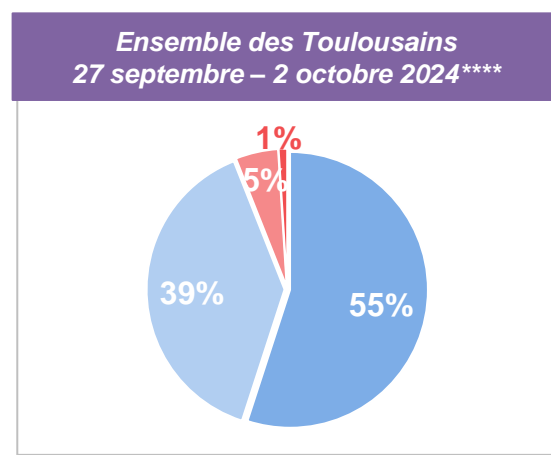
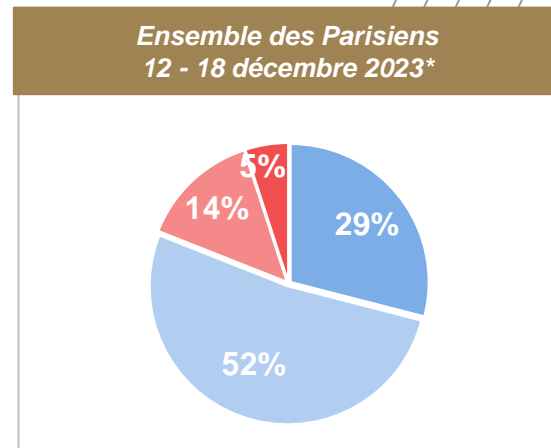
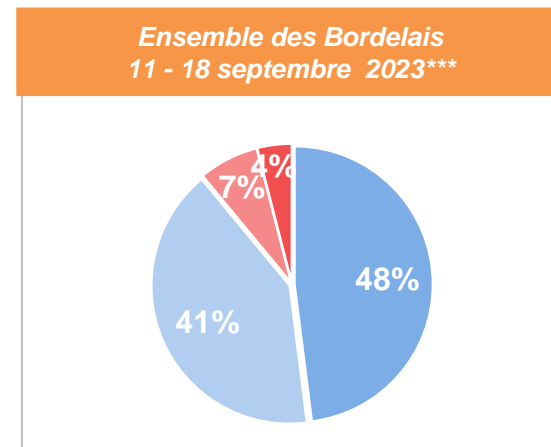
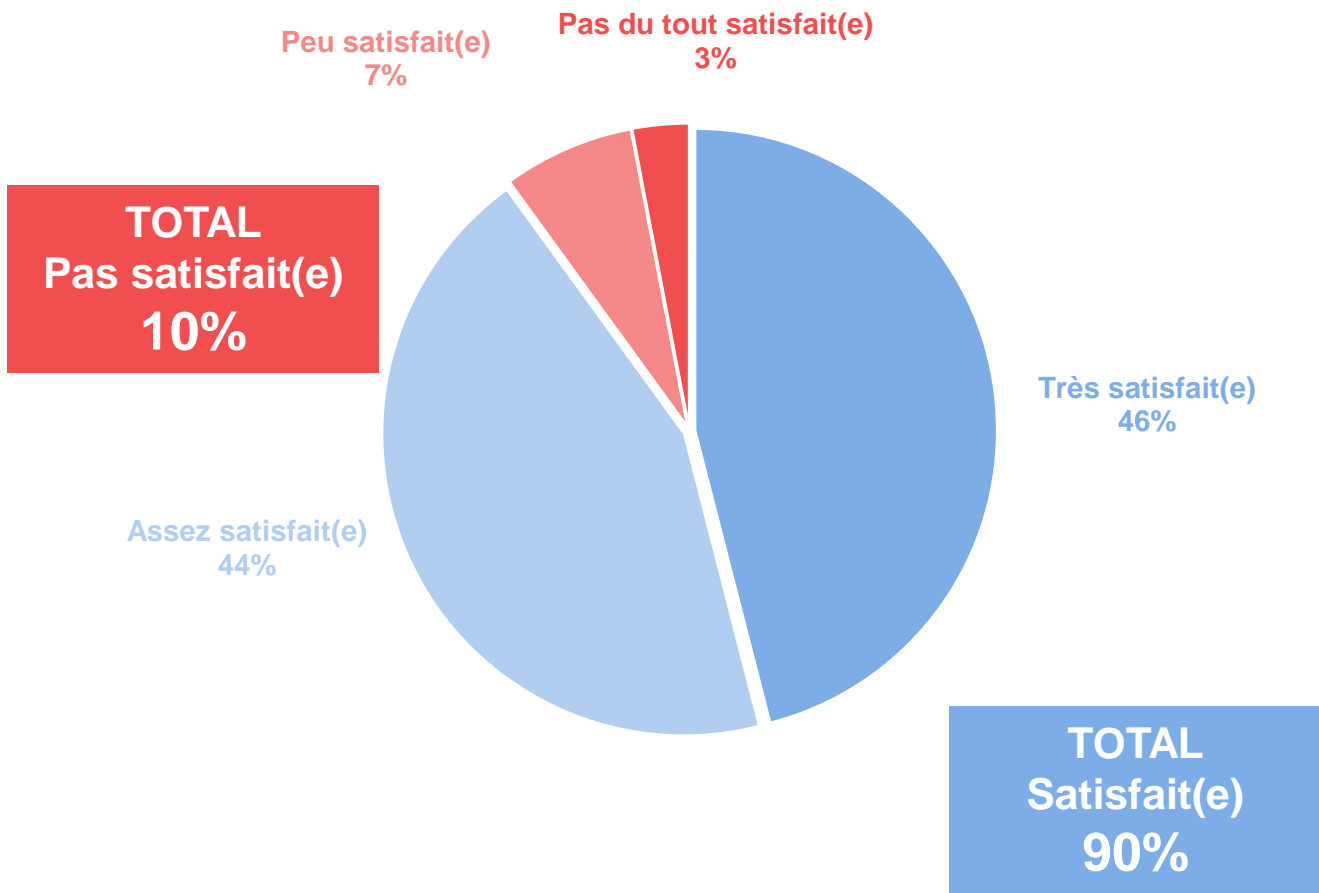
La vie à Nice et l'évaluation de l'action municipale



# La satisfaction de vivre à Nice

**QUESTION : D'une manière générale, êtes-vous satisfait(e) de vivre à Nice ?**

Base : à tous



\* Sondage Ifop pour Entrevue réalisé par questionnaire auto-administré en ligne du 12 au 18 décembre 2023 auprès d'un échantillon de 1 002 personnes, représentatif de la population parisienne âgée de 18 ans et plus.

\*\* Sondage Ifop pour La Tribune et Public Sénat réalisé par téléphone du 26 mai au 3 juin 2023 auprès d'un échantillon de 805 personnes, représentatif de la population de la commune de Marseille âgée de 18 ans et plus.

\*\*\* Sondage Ifop pour La Tribune et Public Sénat réalisé par téléphone du 11 au 18 septembre 2023 auprès d'un échantillon de 701 personnes, représentatif de la population de la commune de Bordeaux âgée de 18 ans et plus.

\*\*\*\* Sondage Ifop pour La Tribune réalisé par téléphone du 27 septembre au 2 octobre 2024 auprès d'un échantillon de 711 personnes, représentatif de la population toulousaine âgée de 18 ans et plus.

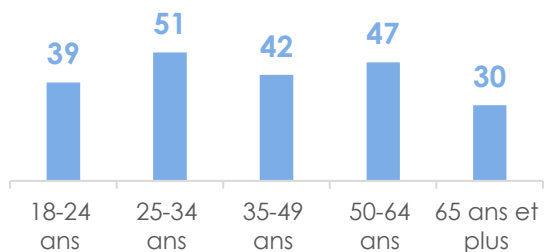
# Le jugement sur l'évolution de Nice

**QUESTION : Depuis la dernière élection municipale, en juin 2020, avez-vous le sentiment que Nice a changé... ?**

Base : à tous

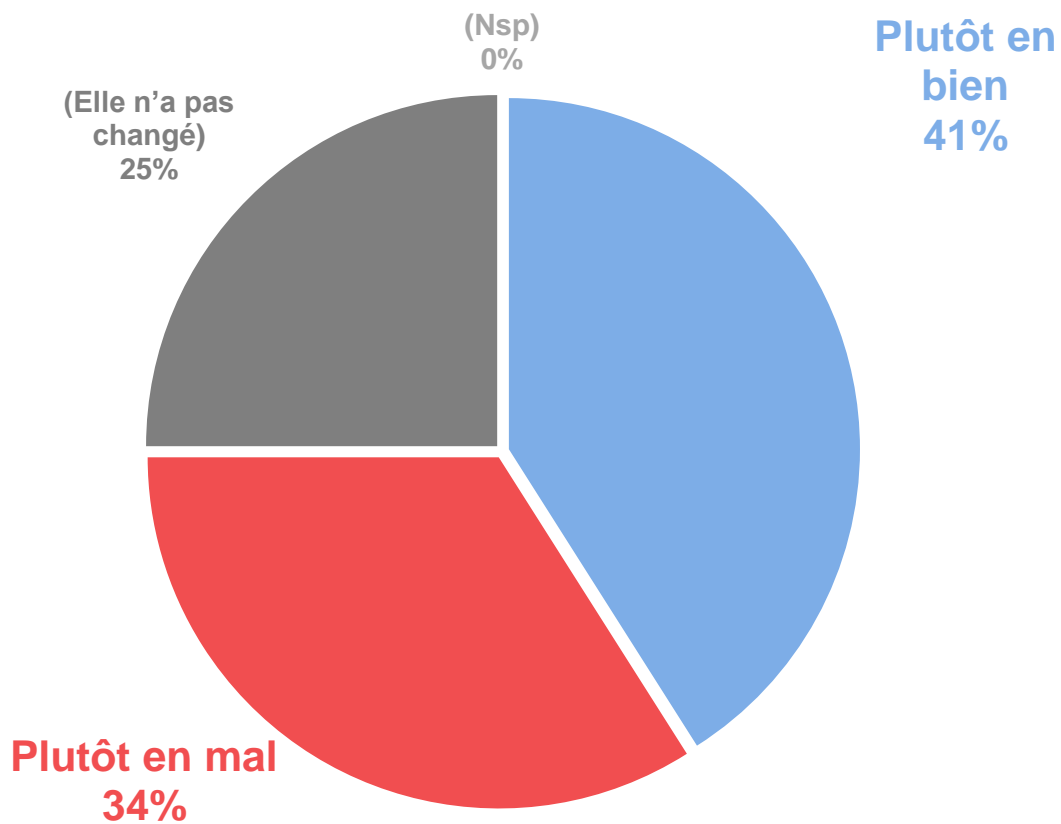
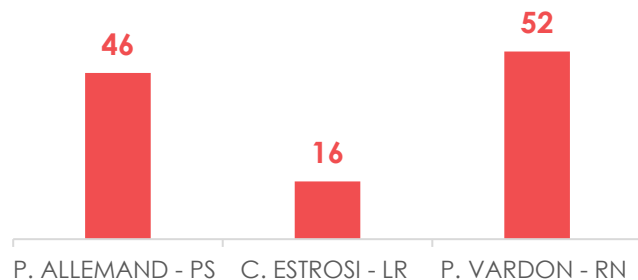
- ZOOM -

sur les personnes trouvant que Nice a changé « plutôt en bien » selon l'âge

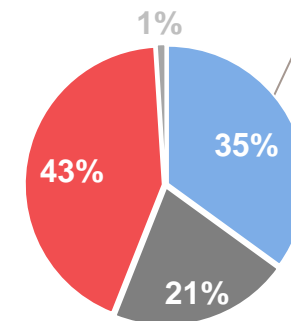


- ZOOM -

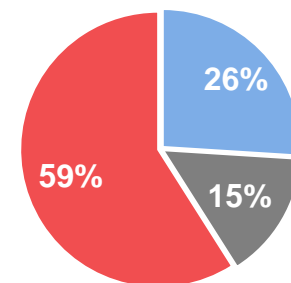
sur les personnes trouvant que Nice a changé « plutôt en mal » selon le vote aux municipales 2020



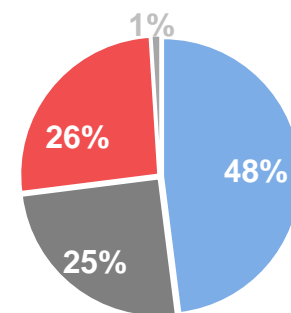
Ensemble des Bordelais  
11 - 18 septembre 2023



Ensemble des Parisiens  
12 - 18 décembre 2023



Ensemble des Toulousains  
27 septembre - 2 octobre 2024



# Le jugement global sur l'action de la municipalité de Nice

**QUESTION : De manière générale, depuis juin 2020, êtes-vous satisfait(e) ou mécontent(e) du travail accompli par votre municipalité... ?**

Base : à tous

## Ici à Nice

**TOTAL  
Mécontent(e)  
33%**

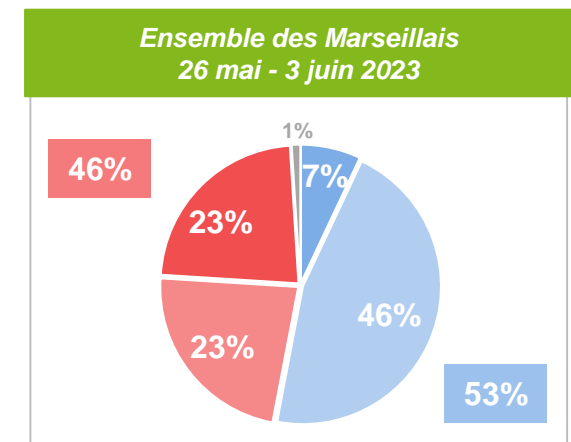
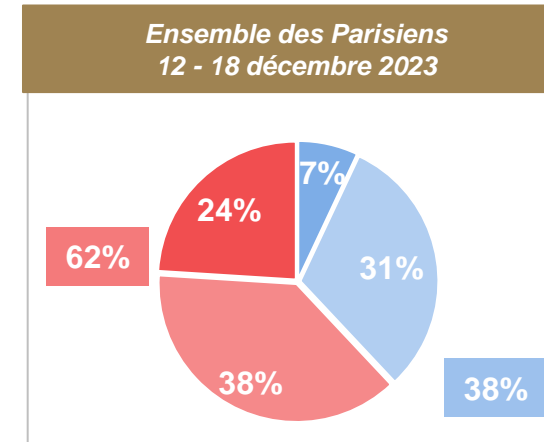
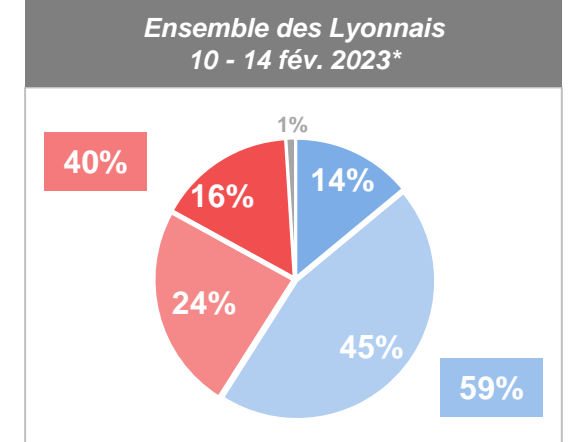
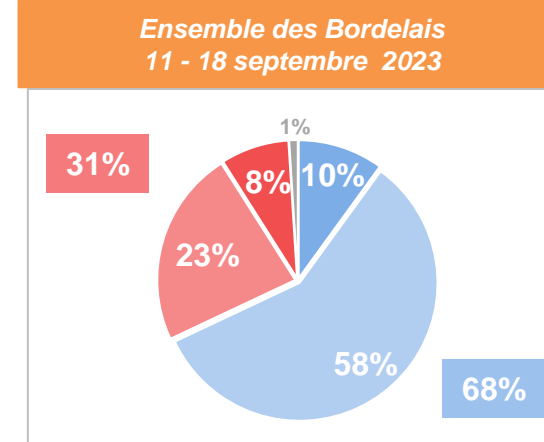
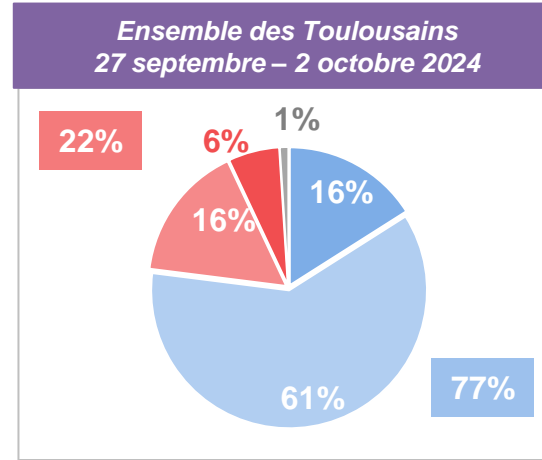
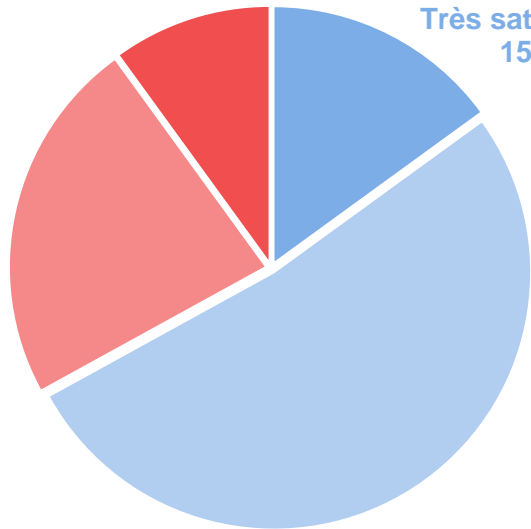
**Très mécontent(e)  
10%**

**Très satisfait(e)  
15%**

**TOTAL  
Satisfait(e)  
67%**

**Plutôt  
satisfait(e)  
52%**

**Plutôt  
mécontent(e)  
23%**



Pour Paris, l'intitulé de la question était : « Estimez-vous qu'à Paris, depuis juin 2020, la municipalité accomplit un travail... ? » Avec l'échelle de réponses suivante : Excellent / Bon / Médiocre / Mauvais.

\* Sondage Ifop-Fiducial pour Lyon Capitale réalisé par téléphone du 10 au 14 février 2023 auprès d'un échantillon de 810 personnes, représentatif de la population de Lyon âgée de 18 ans et plus.



# sur le profil des habitants satisfaits du travail accompli par la municipalité dans la ville



MOYENNE **67**

### Sexe



### Age



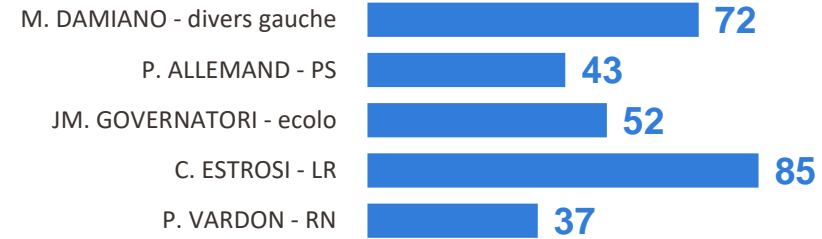
### Profession de l'individu



### Pôle de proximité



### Vote aux municipales 2020 (1<sup>er</sup> tour)



### Vote à la présidentielle 2022 (1<sup>er</sup> tour)



### Satisfaction de vivre à Nice



### Evolution de Nice



### Satisfaction du maire



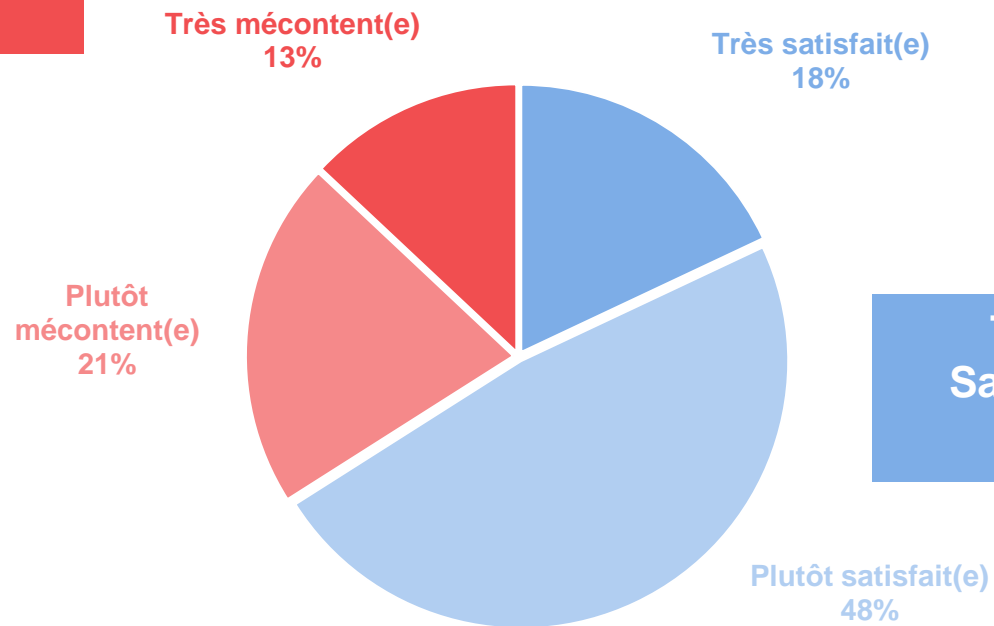
# Le jugement global sur l'action de la municipalité de Nice

QUESTION : De manière générale, depuis juin 2020, êtes-vous satisfait(e) ou mécontent(e) du travail accompli par votre municipalité... ?

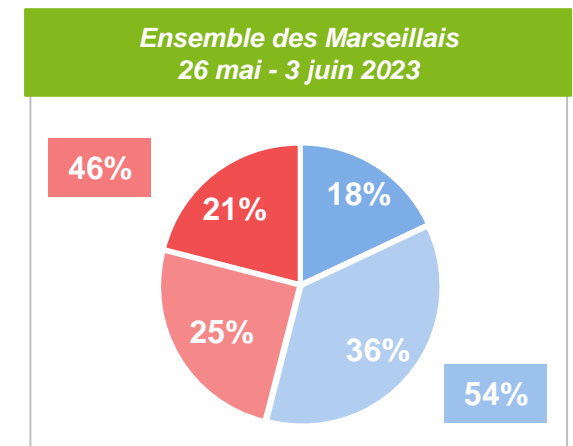
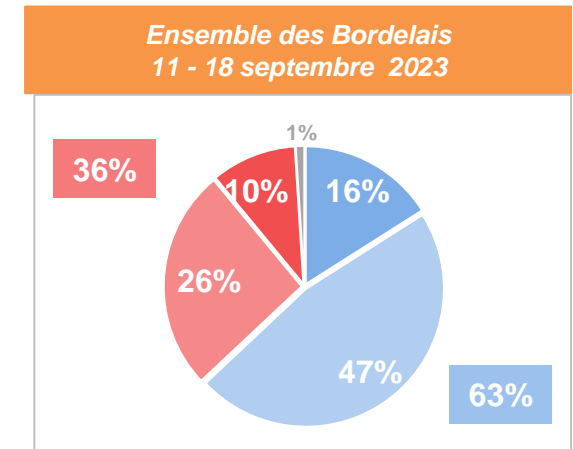
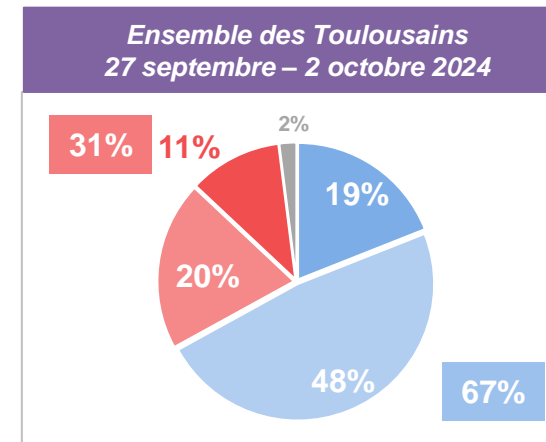
Base : à tous

## Dans votre quartier

**TOTAL**  
**Mécontent(e)**  
**34%**



**TOTAL**  
**Satisfait(e)**  
**66%**



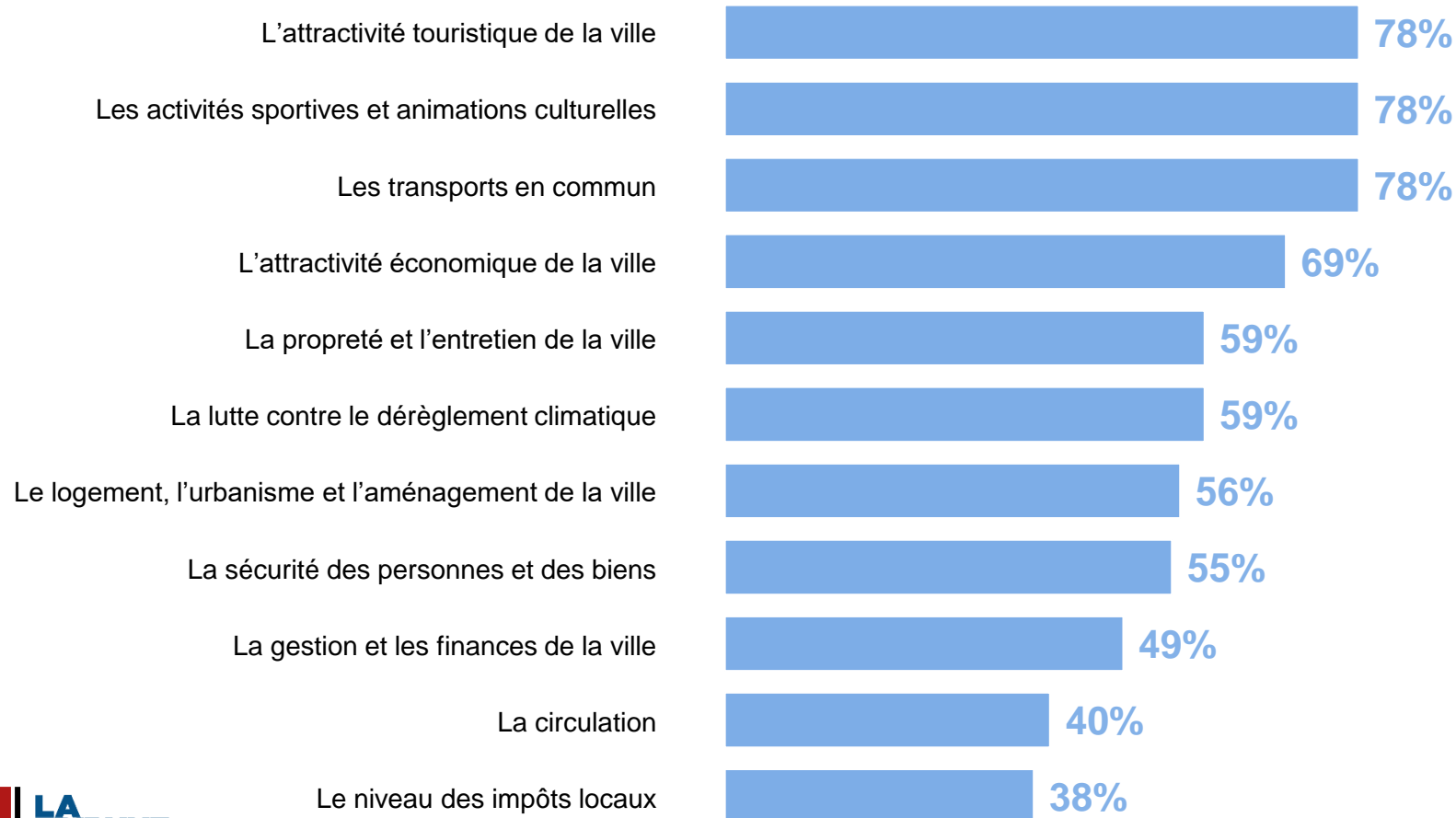


# Le jugement détaillé sur l'action de la municipalité de Nice

**QUESTION : Et depuis juin 2020, êtes-vous plutôt satisfait(e) ou plutôt mécontent(e) du travail accompli par votre municipalité ici à Nice en ce qui concerne... ?**

Base : à tous

## Réponses « Plutôt satisfait(e) »



	Ensemble des Lyonnais 10 - 14 fév. 2023	Ensemble des Marseillais 26 mai - 3 juin 2023	Ensemble des Bordelais 7 - 18 septembre 2023	Ensemble des Parisiens 7 - 13 mars 2023	Ensemble des Toulousains Sept. 2024
		68	82	73	81
	59	58	67	35	75
		58	72		81
	55	21	51	17	70
			54		51
	56	44	49		63
	46	31	48	29	60
	50	37	58	23	65
	36	28	35	17	41
	48	40	47	34	46

# ● B ●

La satisfaction à l'égard du maire et la  
crédibilité de personnalités toulousaines

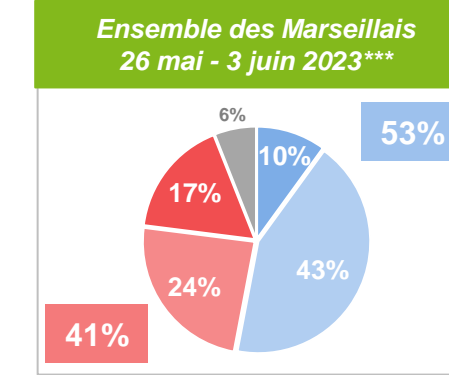
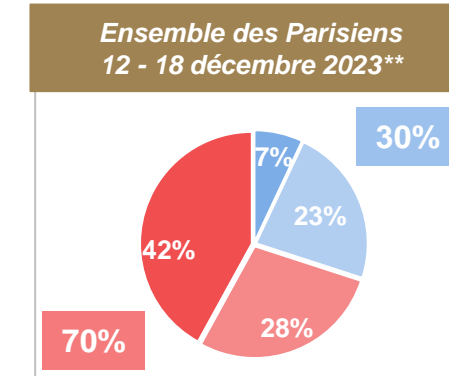
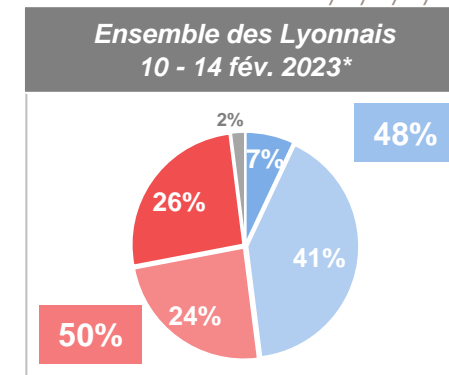
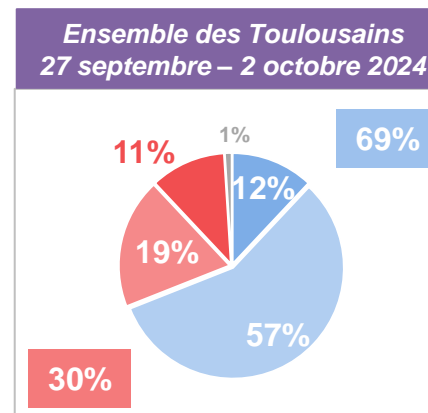
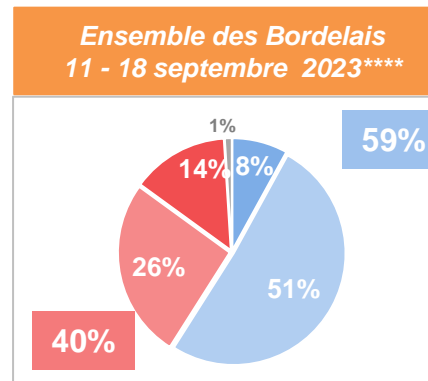
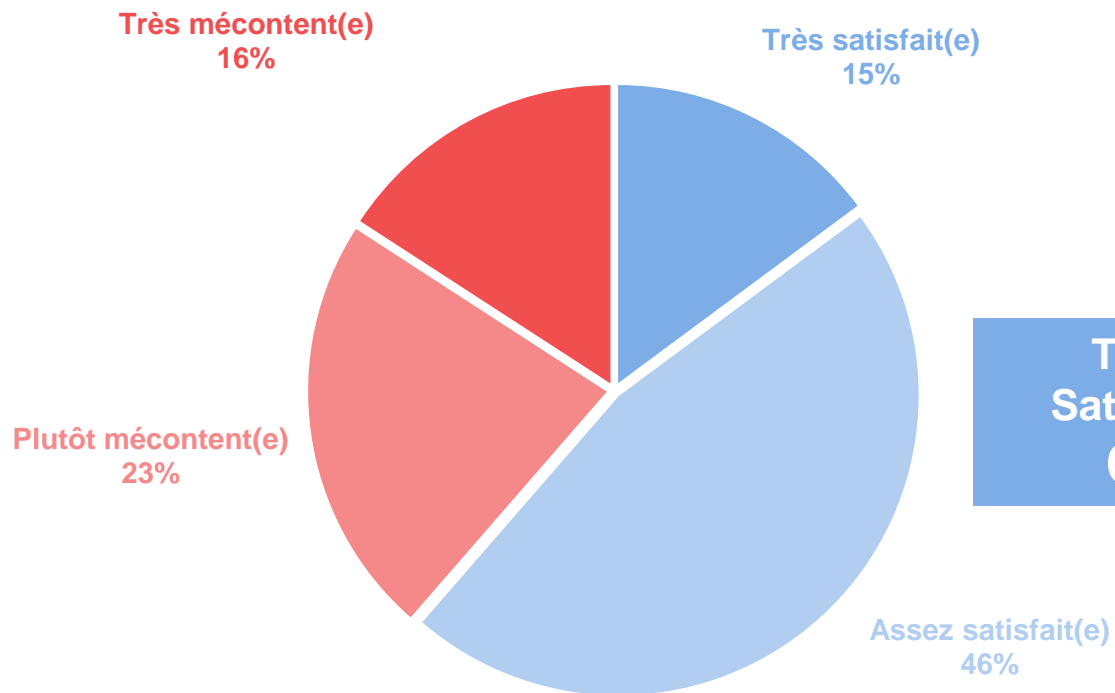


# La cote de satisfaction du maire de Nice

**QUESTION : Aujourd'hui, êtes-vous satisfait(e) ou mécontent(e) de votre maire, Christian Estrosi ?**

Base : à tous

**TOTAL  
Mécontent(e)  
39%**





# FOCUS sur le profil des habitants satisfaits du maire



MOYENNE **61**


### Sexe



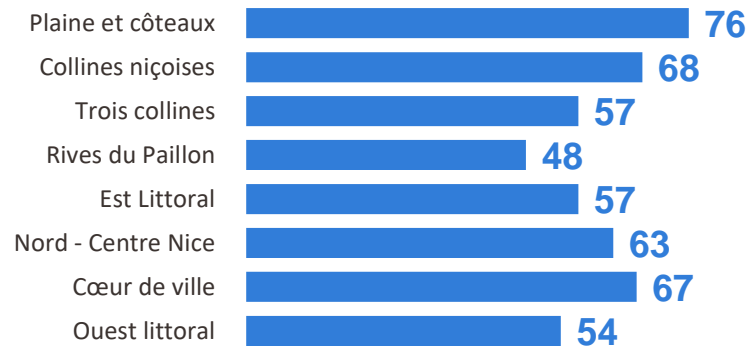
### Age



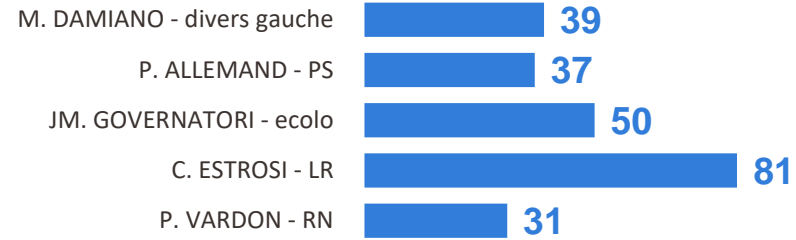
### Profession de l'individu



### Pôle de proximité



### Vote aux municipales 2020 (1<sup>er</sup> tour)



### Vote à la présidentielle 2022 (1<sup>er</sup> tour)



### Satisfaction de vivre à Nice



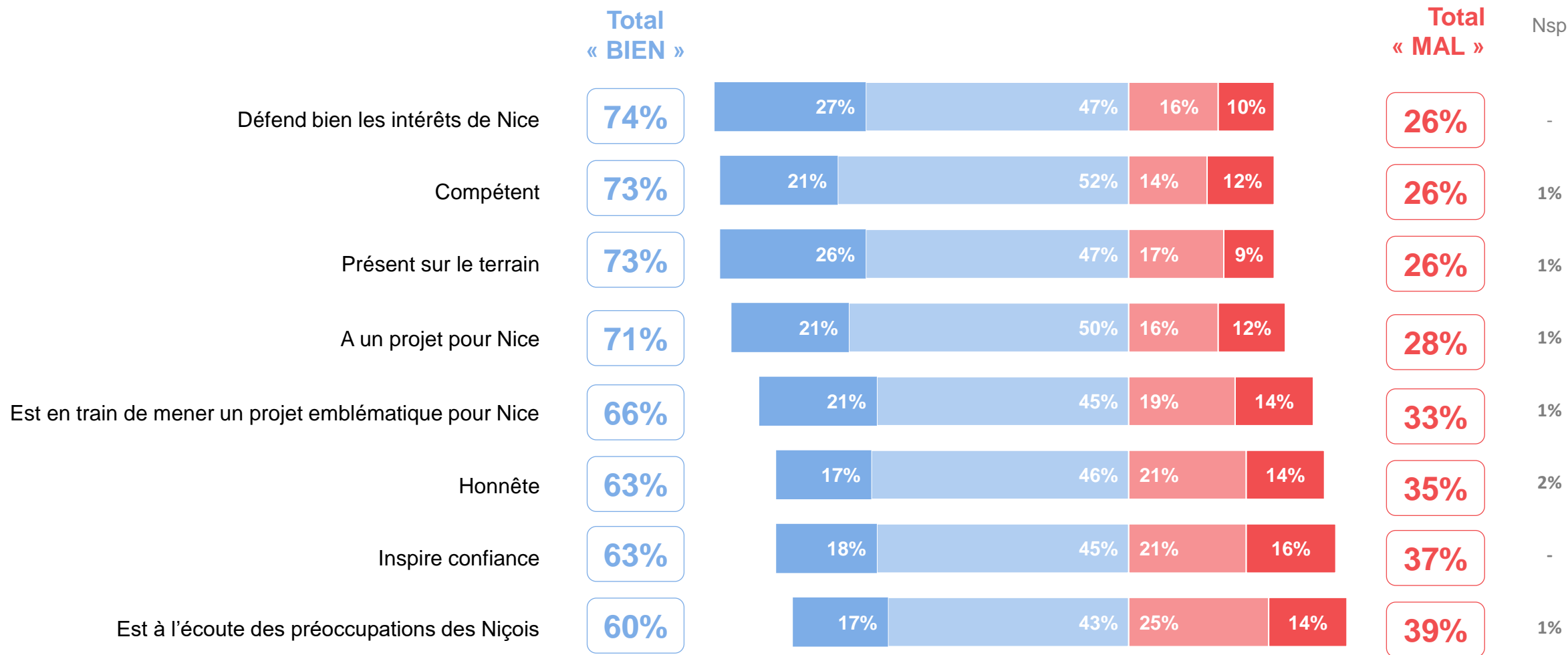
### Evolution de Nice



# Les traits d'image associés au maire de Nice

QUESTION : Pour chacun des termes suivants, diriez-vous qu'il s'applique bien ou mal à Christian Estrosi ?

Base : à tous

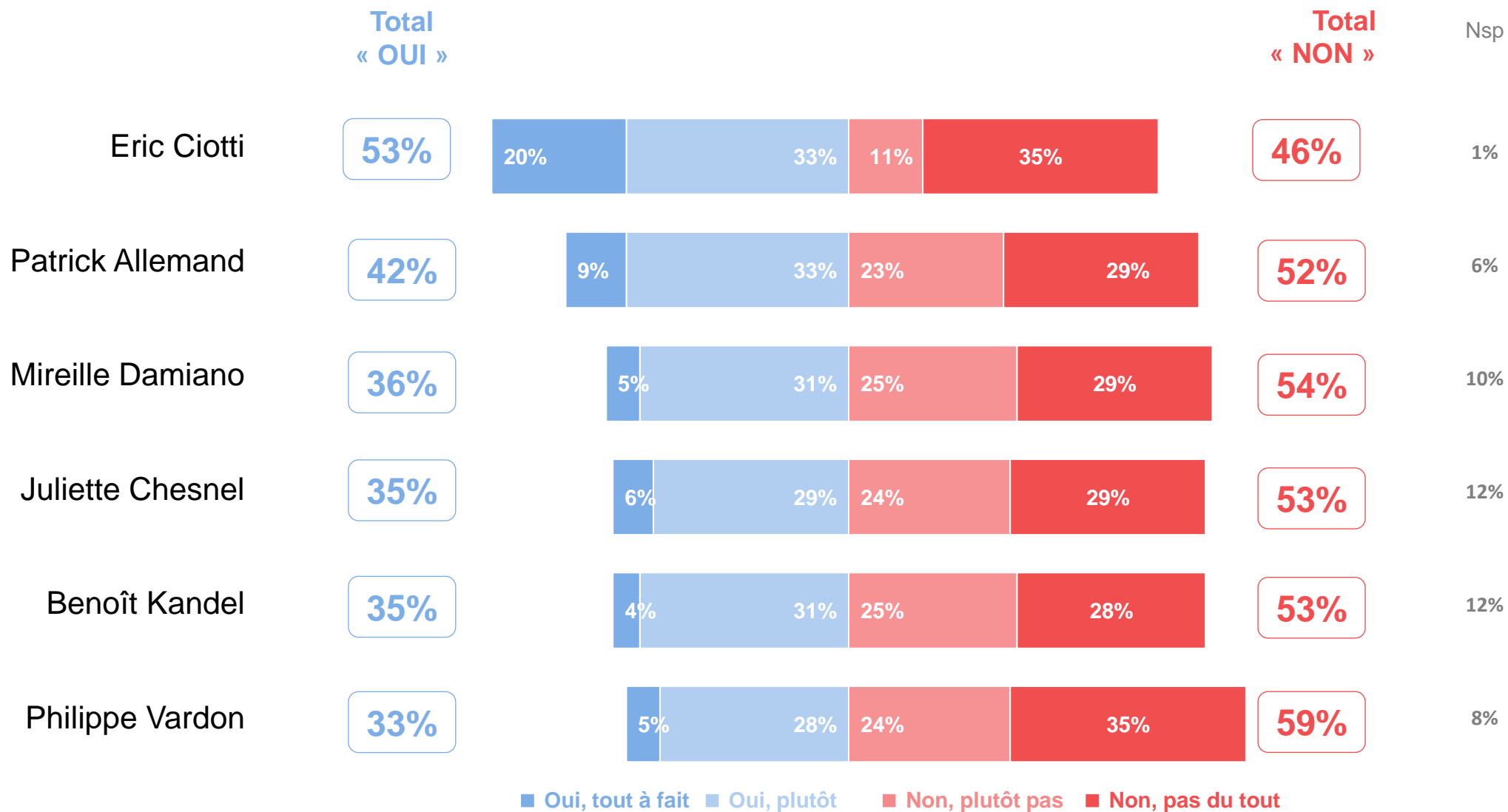


■ Très bien ■ Assez bien ■ Assez mal ■ Très mal

# La capacité de différentes personnalités à faire un bon maire de Nice

QUESTION : Selon vous, chacune des personnalités suivantes ferait-elle un bon maire de Nice ?

Base : à tous



Nsp

1%

6%

10%

12%

12%

8%