



ASTERÈS
études, recherche & conseil économique

Le regard des Français sur l'avenir

Baromètre Ifop pour Asterès

Octobre 2024

FD / LM N° 121196

Contacts Ifop :

Frédéric Dabi / Laureline Michaud

Département Opinion et Stratégies d'Entreprise

01 45 84 14 44

prenom.nom@ifop.com



La méthodologie

MÉTHODOLOGIE


Etude réalisée par l'Ifop pour Asterès



L'enquête a été menée auprès d'un échantillon de **1005** personnes, représentatif de la population française âgée de 18 ans et plus.



La représentativité de l'échantillon a été assurée par la méthode des quotas (sexe, âge, profession de l'interview(é)) après stratification par région et catégorie d'agglomération.

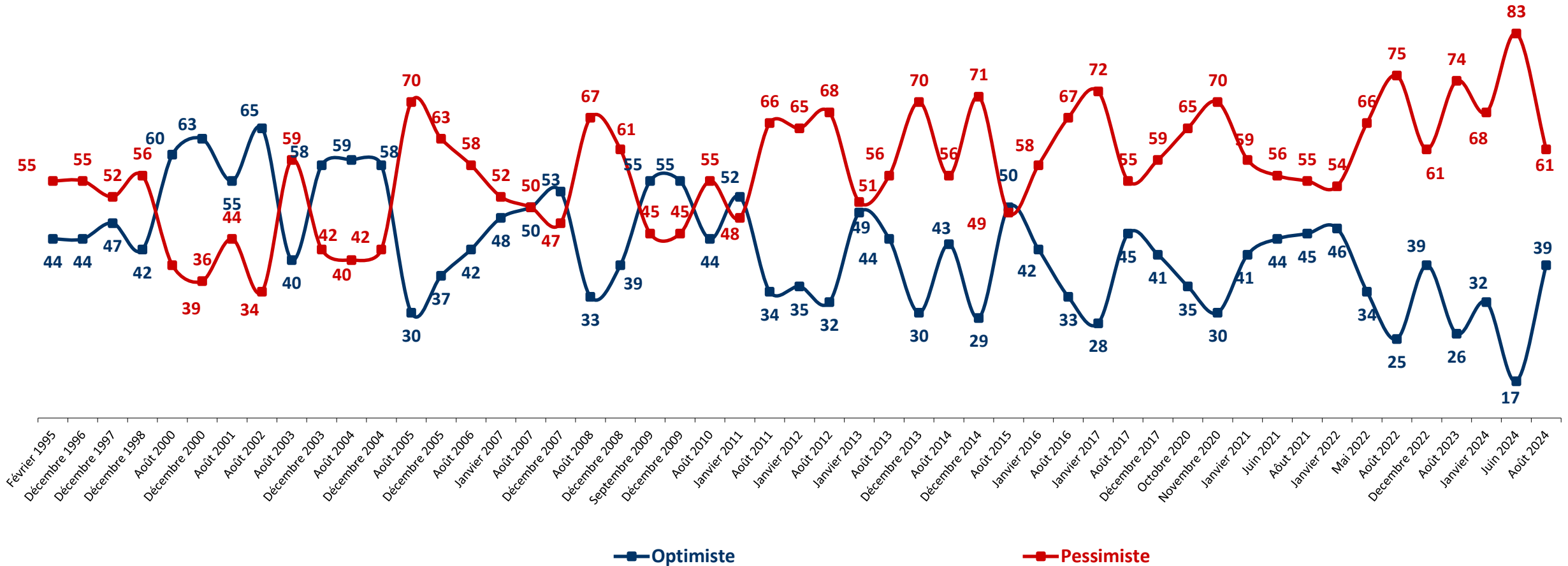


Les interviews ont été réalisées par questionnaire auto-administré en ligne **du 29 au 30 octobre 2024.**

L'état d'esprit des Français depuis 1995

QUESTION : En pensant à l'avenir, pour vous et vos enfants, diriez-vous que vous êtes très optimiste, plutôt optimiste, plutôt pessimiste ou très pessimiste ?

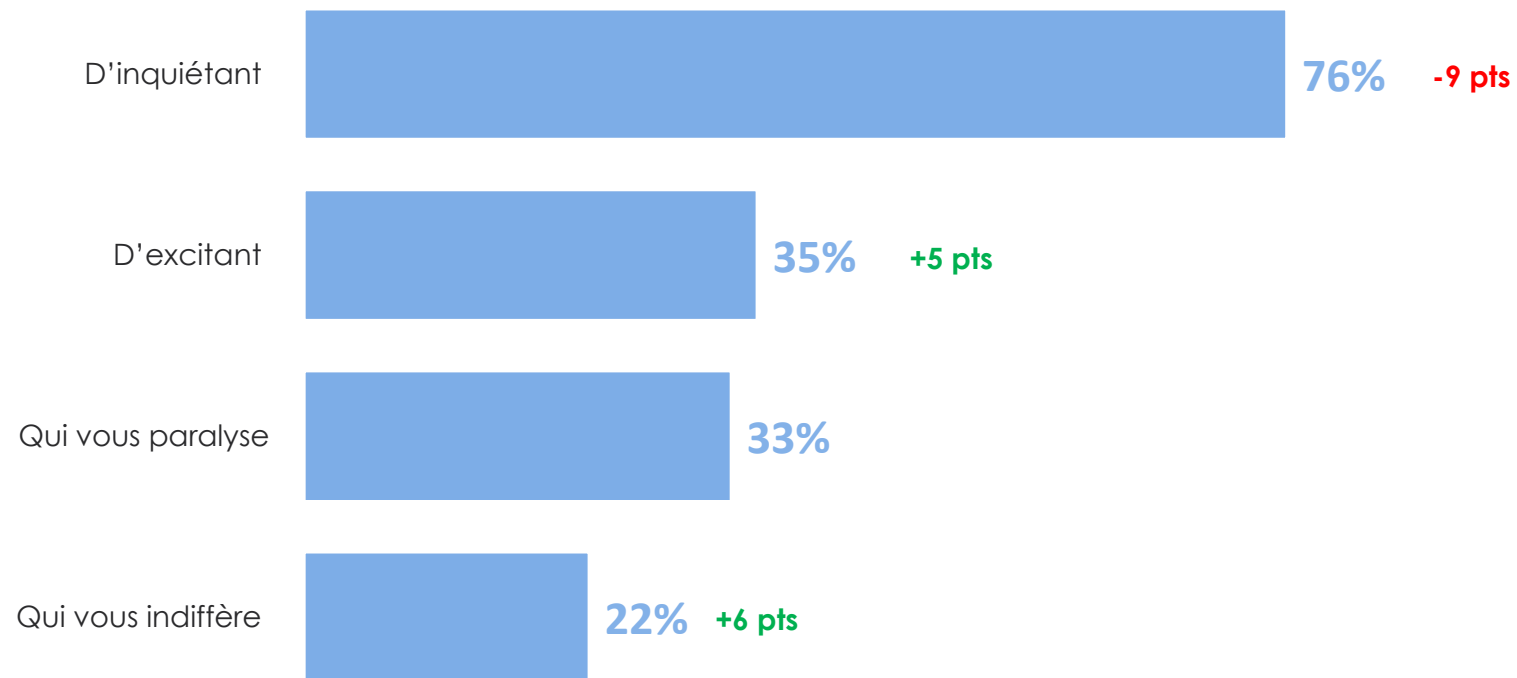
Le degré d'optimisme et de pessimisme des Français face à l'avenir



Les traits d'image associés à l'avenir

Question : Pour vous, l'avenir est plutôt quelque chose... ?

-Récapitulatif : « Total Oui » -



	Rappel Novembre 2023*	Rappel Novembre 2019**
D'inquiétant	85%	84%
D'excitant	30%	38%
Qui vous paralyse	Non posé	Non posé
Qui vous indiffère	16%	12%

* Etude réalisée par l'Ifop pour ASTERES L'enquêtes a été menée auprès d'un échantillon de 1000 personnes, représentatif de la population française âgée de 18 ans et plus. La représentation de l'échantillon a été assurée par la méthode des quotas (sexe, âge, profession du chef de famille) après stratification par région et catégorie d'agglomération. Les interviews ont été réalisées par questionnaire auto-administré en ligne du 2 au 3 novembre 2023

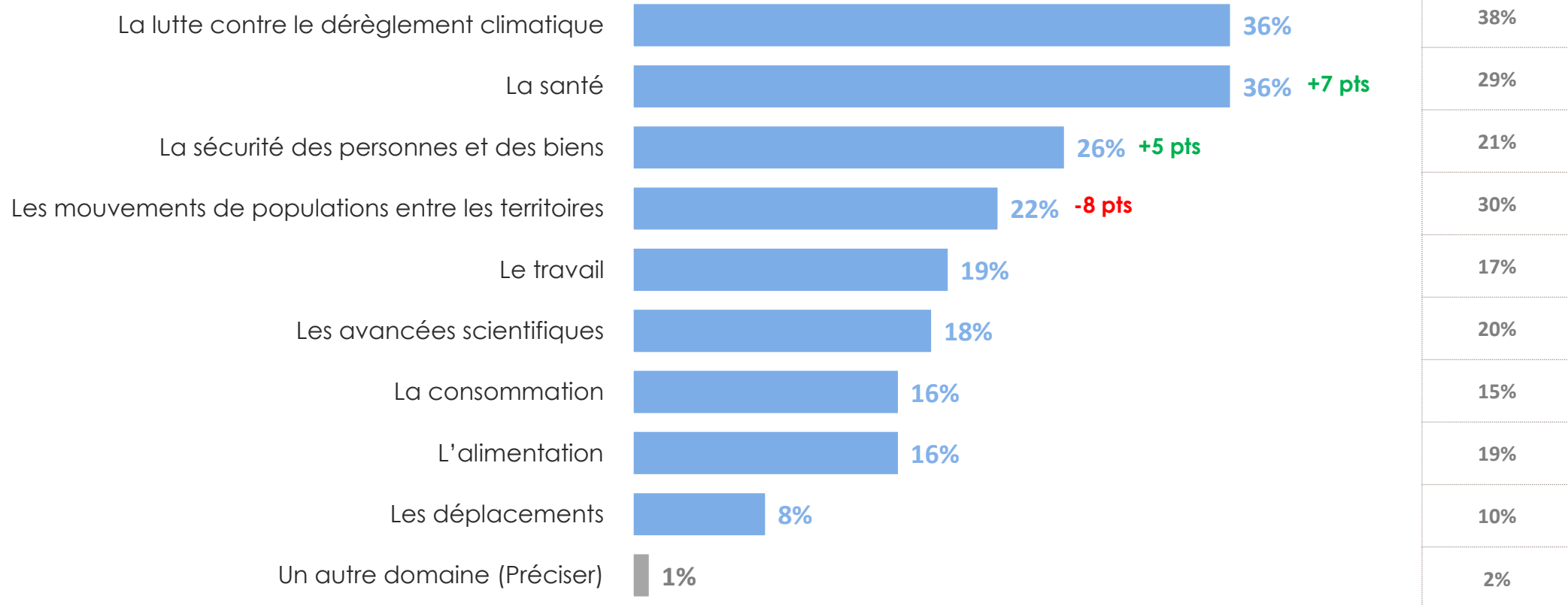
** Etude réalisée par l'Ifop pour ASTERES L'enquêtes a été menée auprès d'un échantillon de 1007 personnes, représentatif de la population française âgée de 18 ans et plus. La représentation de l'échantillon a été assurée par la méthode des quotas (sexe, âge, profession du chef de famille) après stratification par région et catégorie d'agglomération. Les interviews ont été réalisées par questionnaire auto-administré en ligne du 5 au 6 novembre 2019

Les domaines dans lesquels les changements seront les plus importants

Question : Et selon vous, à l'avenir (par exemple dans les 50 prochaines années), dans quels domaines les changements seront les plus importants?
En premier ? Et en second ?

-Récapitulatif : « Total des citations » -

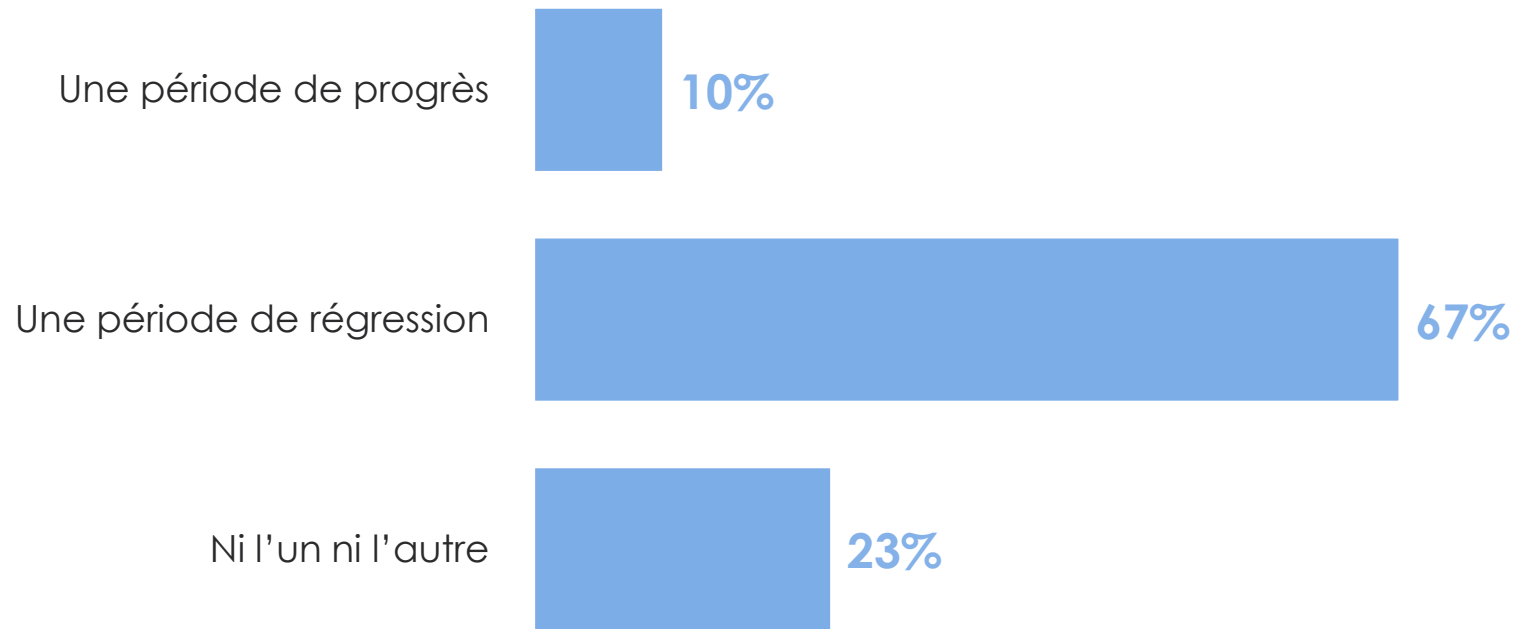
Rappel
 Novembre
 2023



Total supérieur à 100, les interviewés ayant pu donner deux réponses

Progrès ou régression dans **le monde d'aujourd'hui** ?

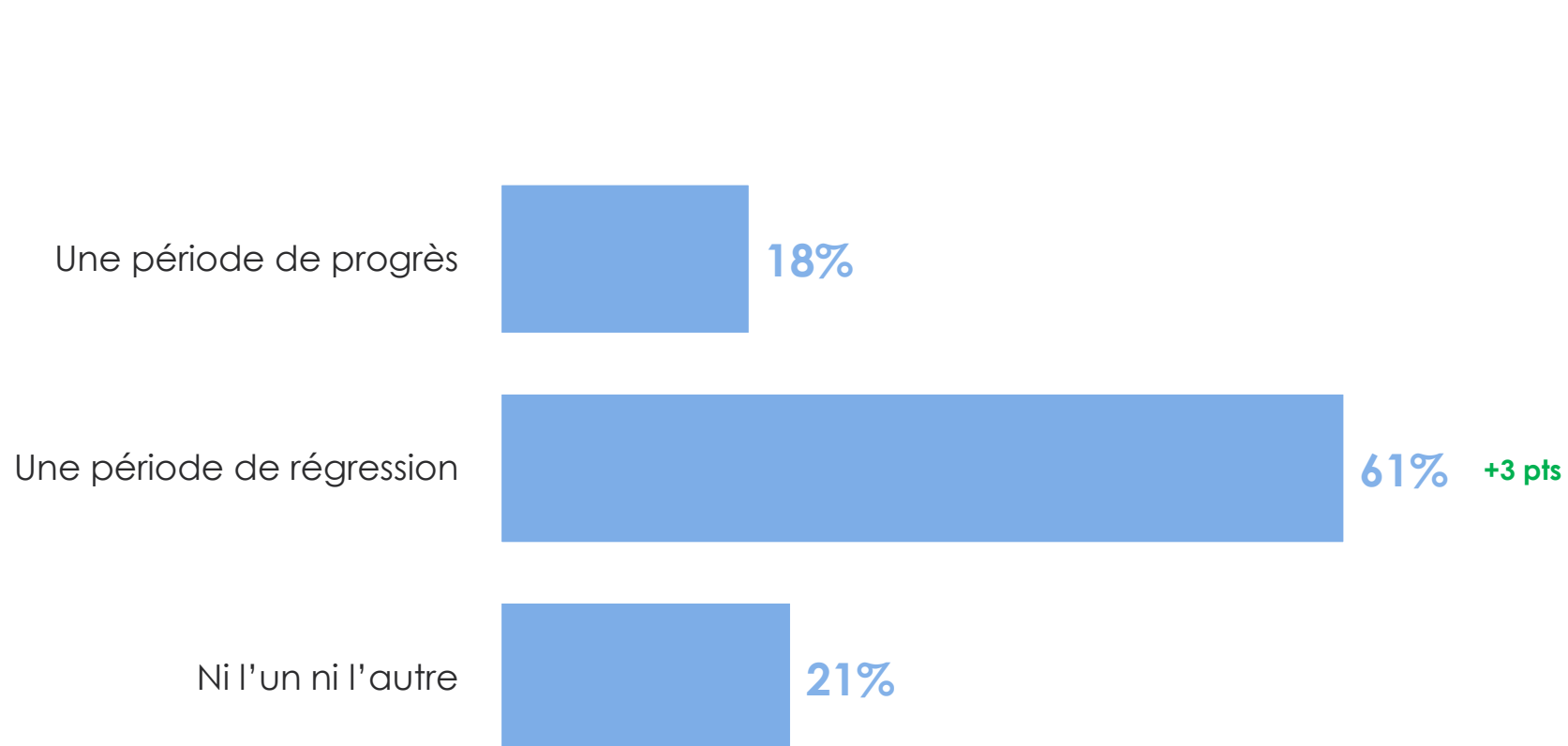
Question : Selon vous, actuellement, le monde connaît plutôt... ?



	Rappel Novembre 2023	Rappel Novembre 2019
Une période de progrès	8% -7 pts	15%
Une période de régression	68% +15 pts	53%
Ni l'un ni l'autre	24% -8 pts	32%

Progrès ou régression dans **le monde de demain**?

Question : Et selon vous, à l'avenir, le monde connaîtra plutôt... ?



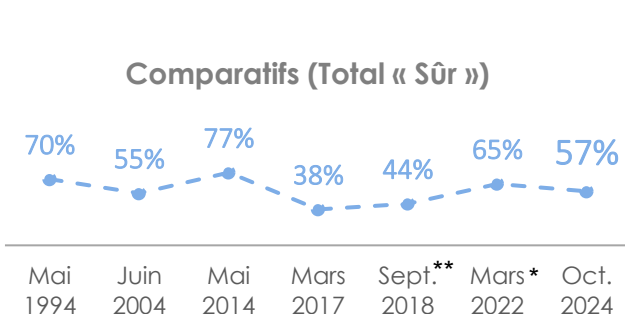
	Rappel Novembre 2023	Rappel Novembre 2019
Une période de progrès	21%	21%
Une période de régression	58%	52%
Ni l'un ni l'autre	21%	27%

Le jugement sur la fiabilité des Etats Unis et de la Russie

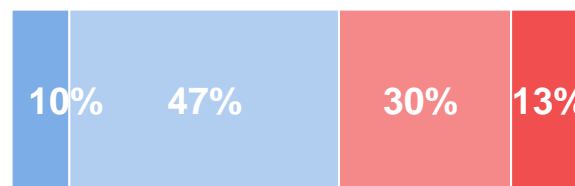
Question : Pour chacun des pays suivants, indiquez s'il vous paraît être pour la France un allié ou partenaire très sûr, plutôt sûr, plutôt peu sûr ou pas sûr du tout ?



Les Etats-Unis



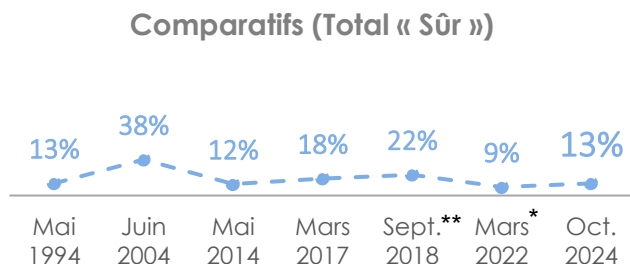
Total « SÛR »
57%



Total « PAS SÛR »
43%



La Russie



Total « SÛR »
13%



Total « PAS SÛR »
87%

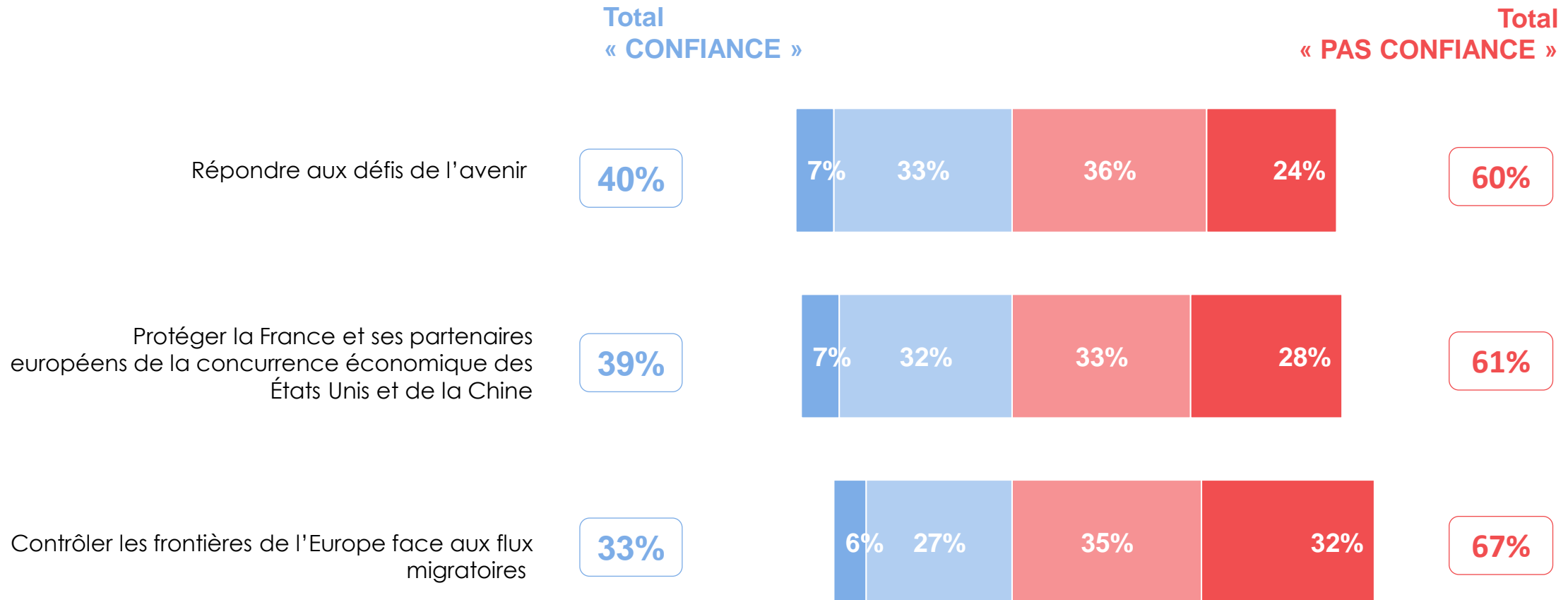
■ Très sûr ■ Plutôt sûr ■ Plutôt pas sûr ■ Pas sûr du tout

* Etude réalisée par l'Ifop pour La Tribune, auprès d'un échantillon de 1006 personnes - représentatif de la population française âgée de 18 ans et plus. Les interviews ont été réalisées par questionnaire auto-administré en ligne du 15 au 16 mars 2022

** Etude réalisée par l'Ifop pour la Fondation pour l'innovation politique, AJC Europe et Le Sursaut auprès d'un échantillon de 1007 personnes - représentatif de la population française âgée de 18 ans et plus. Les interviews ont été réalisées par questionnaire auto-administré en ligne du 10 au 11 septembre 2018. Les comparatifs de mai 1994 à mars 2017 sont mentionnés dans cette étude.

La confiance donnée à l'Union Européenne sur différentes problématiques

Question : Vous personnellement, faites-vous tout à fait confiance, plutôt confiance, plutôt pas confiance ou pas du tout confiance à l'Union européenne pour... ?



■ Tout à fait confiance ■ Plutôt confiance ■ Plutôt pas confiance ■ Pas du tout confiance