

# Le baromètre politique et territoires

Novembre 2024



Contact IFOP

Frédéric DABI, Directeur Général Opinion

Contact  
Ouest-France

Cyril PETIT, Rédacteur en chef délégué

## Baromètre Ifop pour Ouest-France

### Echantillon



L'enquête a été menée auprès d'un échantillon de **1500** personnes, représentatif de la population française âgée de 18 ans et plus.

### Méthodologie

La représentativité de l'échantillon a été assurée par la méthode des quotas au regard de critères :



- **sociodémographiques** (sexe, âge de l'individu) ;
- **socioprofessionnels** (profession de l'individu) ;
- **géographiques** (région, taille d'unité urbaine).

Ces quotas ont été définis à partir des données de l'Insee pour la population âgée de 18 ans et plus résidant en métropole (Insee RP 2020).

### Mode de recueil et dates de terrain



Les interviews ont été réalisées par questionnaire auto-administré en ligne du 5 au 7 novembre 2024.

Ce document présente les résultats d'une étude respectant fidèlement les principes scientifiques et déontologiques de l'enquête par sondage. Si vous citez cette étude, merci de vous conformer à la loi du 25 avril 2016 qui impose de citer le nom de l'institut de sondage émetteur, le nom et la qualité des commanditaires, le nombre des personnes interrogées ainsi que les dates auxquelles il a été procédé aux interrogations.

### Précisions relatives aux marges d'erreur

La théorie statistique permet de mesurer l'incertitude à attacher à chaque résultat d'une enquête. Cette incertitude s'exprime par un intervalle de confiance situé de part et d'autre de la valeur observée et dans lequel la vraie valeur a une probabilité déterminée de se trouver. Cette incertitude, communément appelée « marge d'erreur », varie en fonction de la taille de l'échantillon et du pourcentage observé comme le montre ce tableau :

INTERVALLE DE CONFIANCE A 95% DE CHANCE						
Taille de l'échantillon	Si le pourcentage trouvé est...					
	5 ou 95%	10 ou 90%	20 ou 80%	30 ou 70%	40 ou 60%	50%
1 000	1,4	1,8	2,5	2,8	3,0	3,1
1 500	1,1	1,5	2,0	2,3	2,4	2,5
1 800	1,0	1,4	1,9	2,1	2,3	2,3
1 900	1,0	1,4	1,8	2,1	2,2	2,3
2 000	1,0	1,3	1,8	2,0	2,2	2,2
3 000	0,8	1,1	1,4	1,6	1,8	1,8

Exemple de lecture du tableau : dans le cas d'un échantillon de 1 500 personnes, si le pourcentage mesuré est de 10%, la marge d'erreur est égale à 1,5. Le vrai pourcentage est donc compris entre 8,5% et 11,5%.



# 1

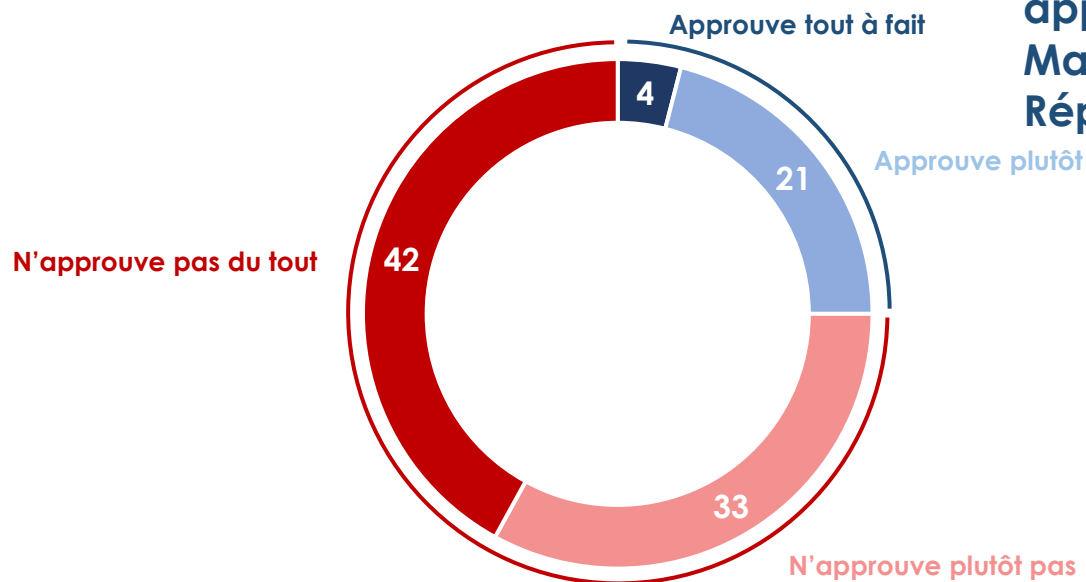
## La cote d'approbation et les traits d'image associés à Emmanuel Macron

# L'approbation de l'action d'Emmanuel Macron comme Président de la République



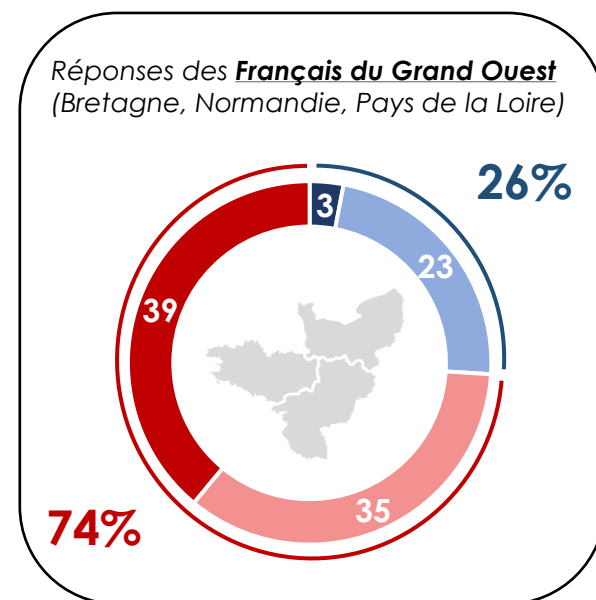
Q. Vous personnellement approuvez-vous ou désapprouvez-vous l'action d'Emmanuel Macron comme Président de la République ?

**25%** (- 7 pts) des Français approuvent l'action d'Emmanuel Macron comme Président de la République



**75%** (+ 7 pts) des Français n'approuvent pas l'action d'Emmanuel Macron comme Président de la République

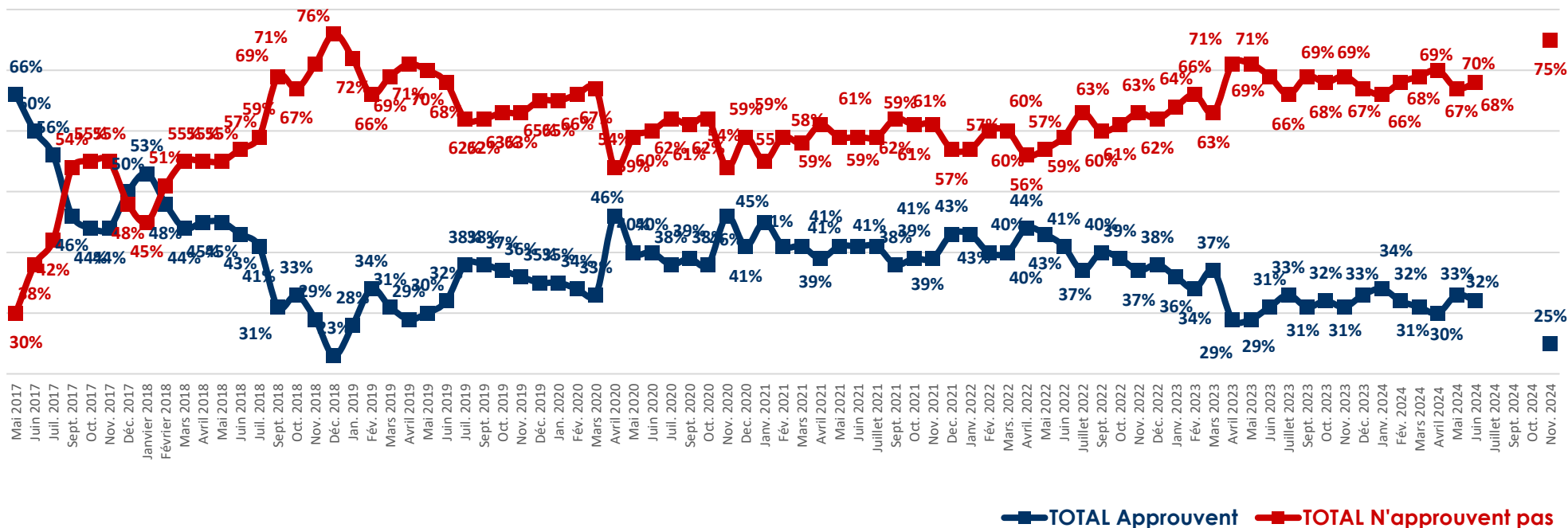
Base : Ensemble (1500)



# L'approbation de l'action d'Emmanuel Macron comme Président de la République



Q. Vous personnellement approuvez-vous ou désapprouvez-vous l'action d'Emmanuel Macron comme Président de la République ?



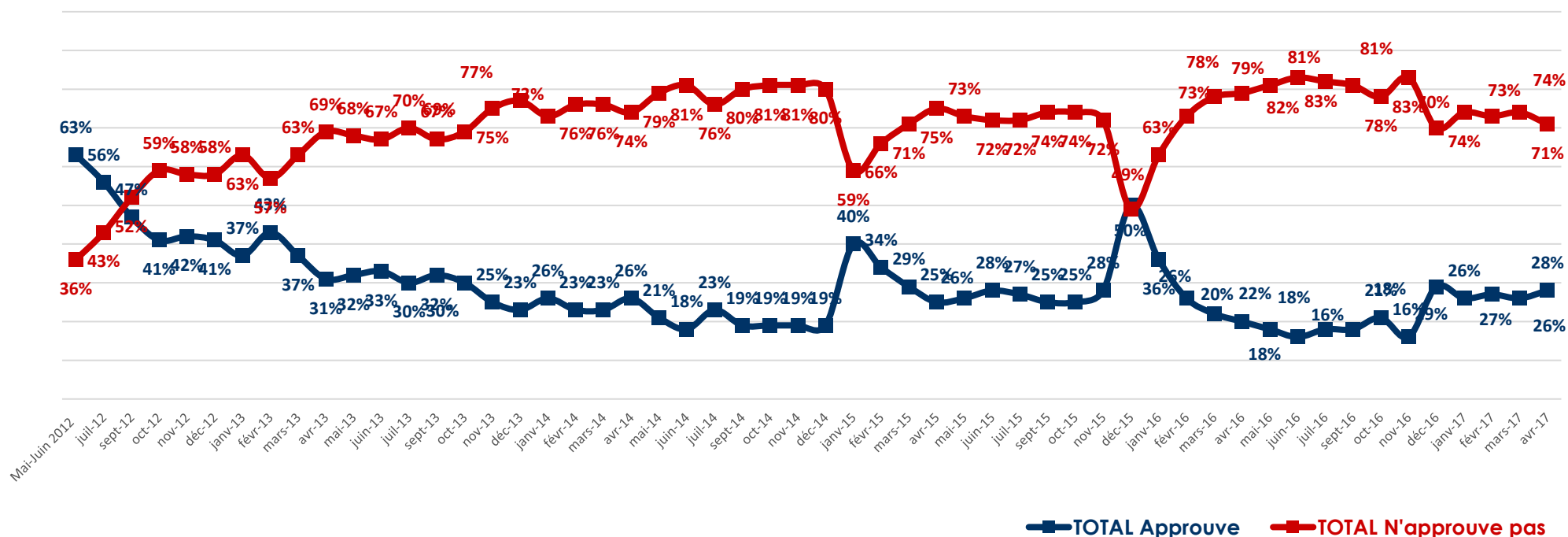
Source : Etude Ifop-Fiducial pour Paris-Match et Sud Radio

Base : Ensemble (1500)

# L'approbation de l'action de François Hollande comme Président de la République (2012-2017)



Q. Vous personnellement approuvez-vous ou désapprouvez-vous l'action de François Hollande comme Président de la République ?

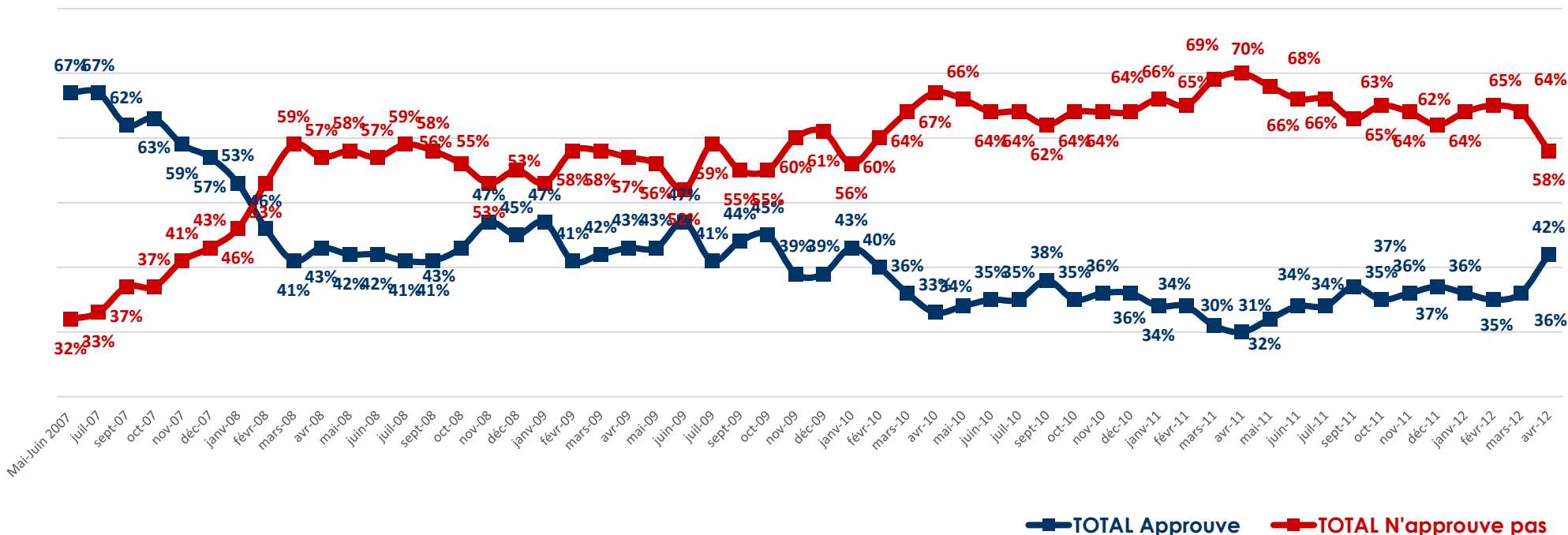


Source : Etude Ifop-Fiducial pour Paris-Match et Sud Radio

# L'approbation de l'action de Nicolas Sarkozy comme Président de la République (2007-2012)



Q. Vous personnellement approuvez-vous ou désapprouvez-vous l'action de Nicolas Sarkozy comme Président de la République ?



Source : Etude Ifop-Fiducial pour Paris-Match et Sud Radio



# L'approbation de l'action d'Emmanuel Macron comme Président de la République



Q. Vous personnellement approuvez-vous ou désapprouvez-vous l'action d'Emmanuel Macron comme Président de la République ?

## Les Français qui approuvent

RESULTATS D'ENSEMBLE **25** (-7)

### Sexe

Homme **24** (-8)

Femme **26** (-6)

### Age

18-24 ans **35** (-11)

25-34 ans **31** (+3)

35-49 ans **29** (+1)

50-64 ans **20** (-6)

65 ans et plus **21** (-18)

### Profession

Artisan ou commerçant **21** (-21)

Cadre et prof. int. sup. **32** (-12)

Profession intermédiaire **25** (-4)

Employé **24** (-1)

Ouvrier **26** (+12)

Retraité **21** (-15)

Autre inactif **30** (-10)

### Statut

Dirigeant d'entreprise **35** (-7)

Salarié du secteur privé **27** (+3)

Salarié du secteur public **19** (-13)

Chômeur **21** (+13)

### Région

Ile-de-France **32**

Grand Ouest **26**

Autres régions **23**

### Proximité politique

La France Insoumise **21** (+4)

Parti Socialiste **21** (-21)

Les Ecologistes ! (anciennement EELV) **12** (-10)

Renaissance **80** (-12)

Les Républicains **34** (-8)

Rassemblement National **8** (-2)

### Vote à la prés. 2022 (1<sup>er</sup> tour)

Jean-Luc Mélenchon **11** (-8)

Emmanuel Macron **68** (-16)

Valérie Pécresse **19** (-5)

Marine Le Pen **8** (-1)

Éric Zemmour **(-1)**

### Vote aux legis. 2024 (1<sup>er</sup> tour)

Nouveau Front Populaire **16**

Renaissance, Modem, Horizons, UDI **61**

Les Républicains **34**

Rassemblement National et alliés **7**



# La désapprobation de l'action d'Emmanuel Macron comme Président de la République



Q. Vous personnellement approuvez-vous ou désapprouvez-vous l'action d'Emmanuel Macron comme Président de la République ?

## Les Français qui n'approuvent pas

RESULTATS D'ENSEMBLE **75 (+7)**

### Sexe

Homme **76 (+8)**  
Femme **74 (+6)**

### Age

18-24 ans **65 (+11)**  
25-34 ans **69 (-3)**  
35-49 ans **71 (-1)**  
50-64 ans **80 (+6)**  
65 ans et plus **79 (+18)**

### Profession

Artisan ou commerçant **79 (+21)**  
Cadre et prof. int. sup. **68 (+12)**  
Profession intermédiaire **75 (+4)**  
Employé **76 (+1)**  
Ouvrier **74 (-12)**  
Retraité **79 (+15)**  
Autre inactif **70 (+10)**

### Statut

Dirigeant d'entreprise **65 (+7)**  
Salarié du secteur privé **73 (-3)**  
Salarié du secteur public **81 (+13)**  
Chômeur **79 (-13)**

### Région

Ile-de-France **68**  
Grand Ouest **74**  
Autres régions **77**

### Proximité politique

La France Insoumise **79 (-4)**  
Parti Socialiste **79 (+21)**  
Les Ecologistes ! (anciennement EELV) **88 (+10)**  
Renaissance, Modem, Horizons, UDI **20 (+12)**  
Les Républicains **66 (+8)**  
Rassemblement National **92 (+2)**

### Vote à la prés. 2022 (1<sup>er</sup> tour)

Jean-Luc Mélenchon **89 (+8)**  
Emmanuel Macron **32 (+16)**  
Valérie Pécresse **81 (+5)**  
Marine Le Pen **92 (+1)**  
Éric Zemmour **100 (+1)**

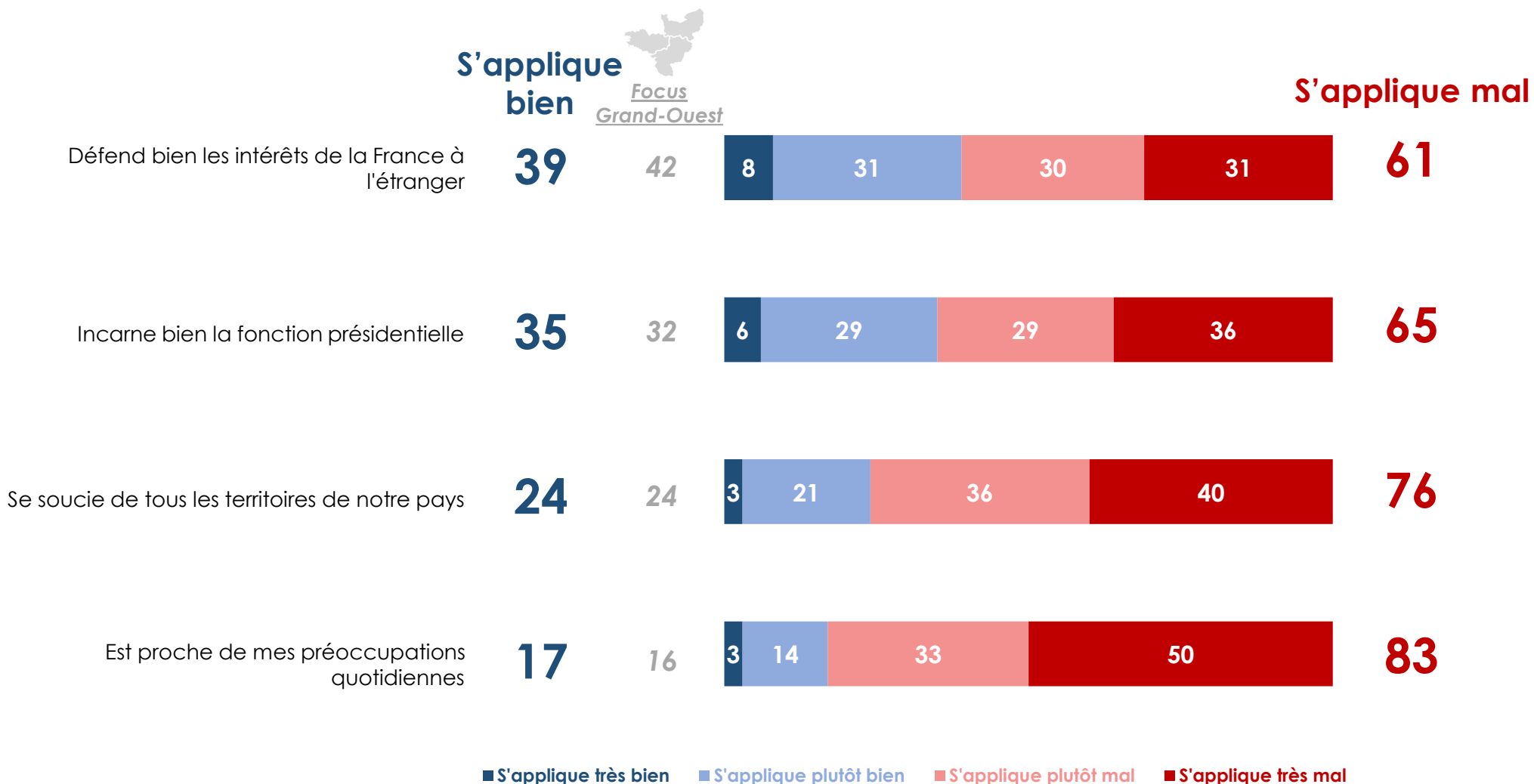
### Vote aux legis. 2024 (1<sup>er</sup> tour)

Nouveau Front Populaire **84**  
Renaissance, Modem, Horizons, UDI **39**  
Les Républicains **66**  
Rassemblement National et alliés **93**

# Les traits d'image associés à Emmanuel Macron



Q. Pour chacune des phrases suivantes diriez-vous qu'elle s'applique bien ou mal à Emmanuel Macron ?



Base : Ensemble (1500)



# 2

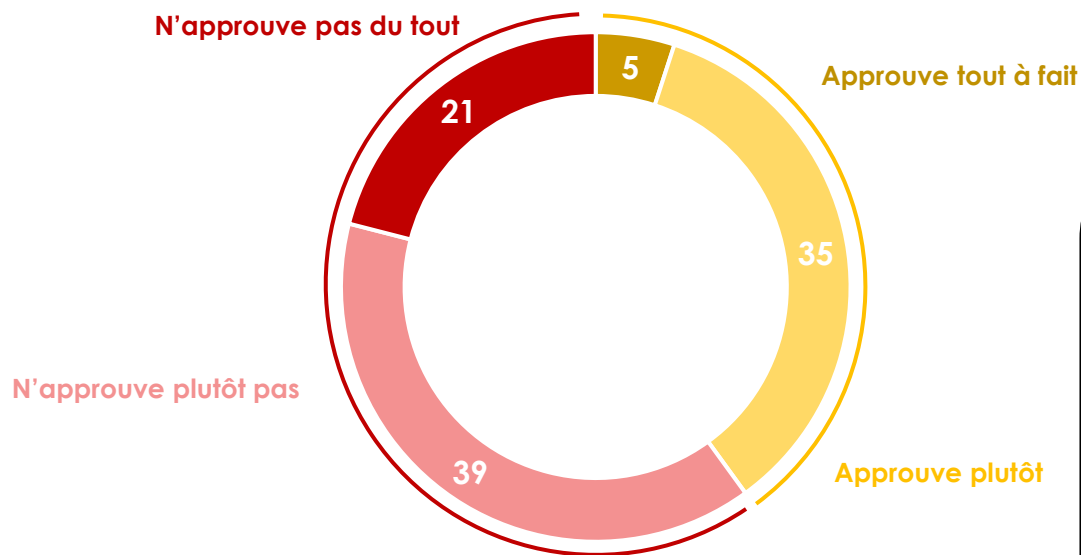
## La cote d'approbation et les traits d'image associés à Michel Barnier

# L'approbation de l'action de Michel Barnier comme Premier Ministre



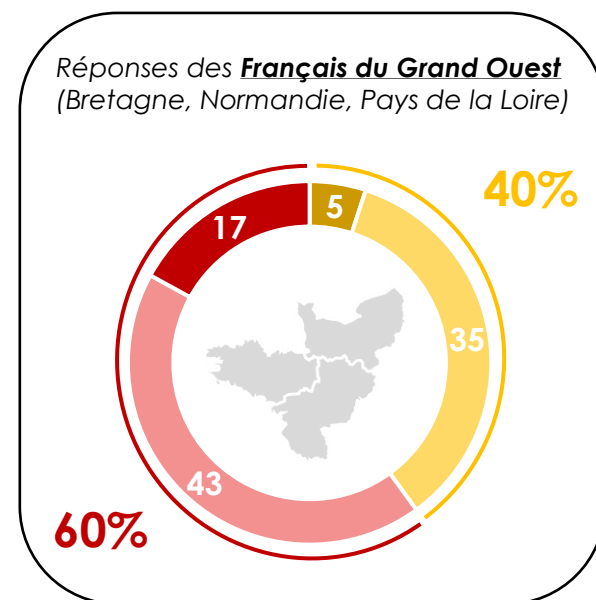
Q. Vous personnellement approuvez-vous ou désapprouvez-vous l'action de Michel Barnier comme Premier ministre ?

**40%** des Français approuvent l'action de Michel Barnier comme Premier ministre



**60%** des Français n'approuvent pas l'action de Michel Barnier comme Premier Ministre

Base : Ensemble (1500)



# L'approbation de l'action de Michel Barnier comme Premier Ministre



Q. Vous personnellement approuvez-vous ou désapprouvez-vous l'action de Michel Barnier comme Premier ministre ?

## Les Français qui approuvent

RESULTATS D'ENSEMBLE **40**

### Sexe

Homme **42**  
Femme **39**

### Age

18-24 ans **40**  
25-34 ans **34**  
35-49 ans **31**  
50-64 ans **37**  
65 ans et plus **56**

### Profession

Artisan ou commerçant **30**  
Cadre et prof. int. sup. **39**  
Profession intermédiaire **43**  
Employé **33**  
Ouvrier **32**  
Retraité **55**  
Autre inactif **27**

### Statut

Dirigeant d'entreprise **44**  
Salarié du secteur privé **38**  
Salarié du secteur public **29**  
Chômeur **33**

### Région

Ile-de-France **48**  
Grand Ouest **40**  
Autres régions **39**

### Proximité politique

La France Insoumise **21**  
Parti Socialiste **33**  
Les Ecologistes ! (anciennement EELV) **30**  
Renaissance **75**  
Les Républicains **81**  
Rassemblement National **27**

### Vote à la prés. 2022 (1<sup>er</sup> tour)

Jean-Luc Mélenchon **17**  
Emmanuel Macron **66**  
Valérie Pécresse **74**  
Marine Le Pen **31**  
Éric Zemmour **44**

### Vote aux legis. 2024 (1<sup>er</sup> tour)

Nouveau Front Populaire **20**  
Renaissance, Modem, Horizons, UDI **70**  
Les Républicains **75**  
Rassemblement National et alliés **34**

# La désapprobation de l'action de Michel Barnier comme Premier Ministre



Q. Vous personnellement approuvez-vous ou désapprouvez-vous l'action de Michel Barnier comme Premier ministre ?

## Les Français qui n'approuvent pas

RESULTATS D'ENSEMBLE **60**

### Sexe

Homme **58**  
Femme **61**

### Age

18-24 ans **60**  
25-34 ans **66**  
35-49 ans **69**  
50-64 ans **63**  
65 ans et plus **44**

### Profession

Artisan ou commerçant **70**  
Cadre et prof. int. sup. **61**  
Profession intermédiaire **57**  
Employé **67**  
Ouvrier **68**  
Retraité **45**  
Autre inactif **73**

### Statut

Dirigeant d'entreprise **56**  
Salarié du secteur privé **62**  
Salarié du secteur public **71**  
Chômeur **67**

### Région

Ile-de-France **52**  
Grand Ouest **60**  
Autres régions **61**

### Proximité politique

La France Insoumise **79**  
Parti Socialiste **67**  
Les Ecologistes ! (anciennement EELV) **70**  
Renaissance, Modem, Horizons, UDI **25**  
Les Républicains **19**  
Rassemblement National **73**

### Vote à la prés. 2022 (1<sup>er</sup> tour)

Jean-Luc Mélenchon **83**  
Emmanuel Macron **34**  
Valérie Pécresse **26**  
Marine Le Pen **69**  
Éric Zemmour **56**

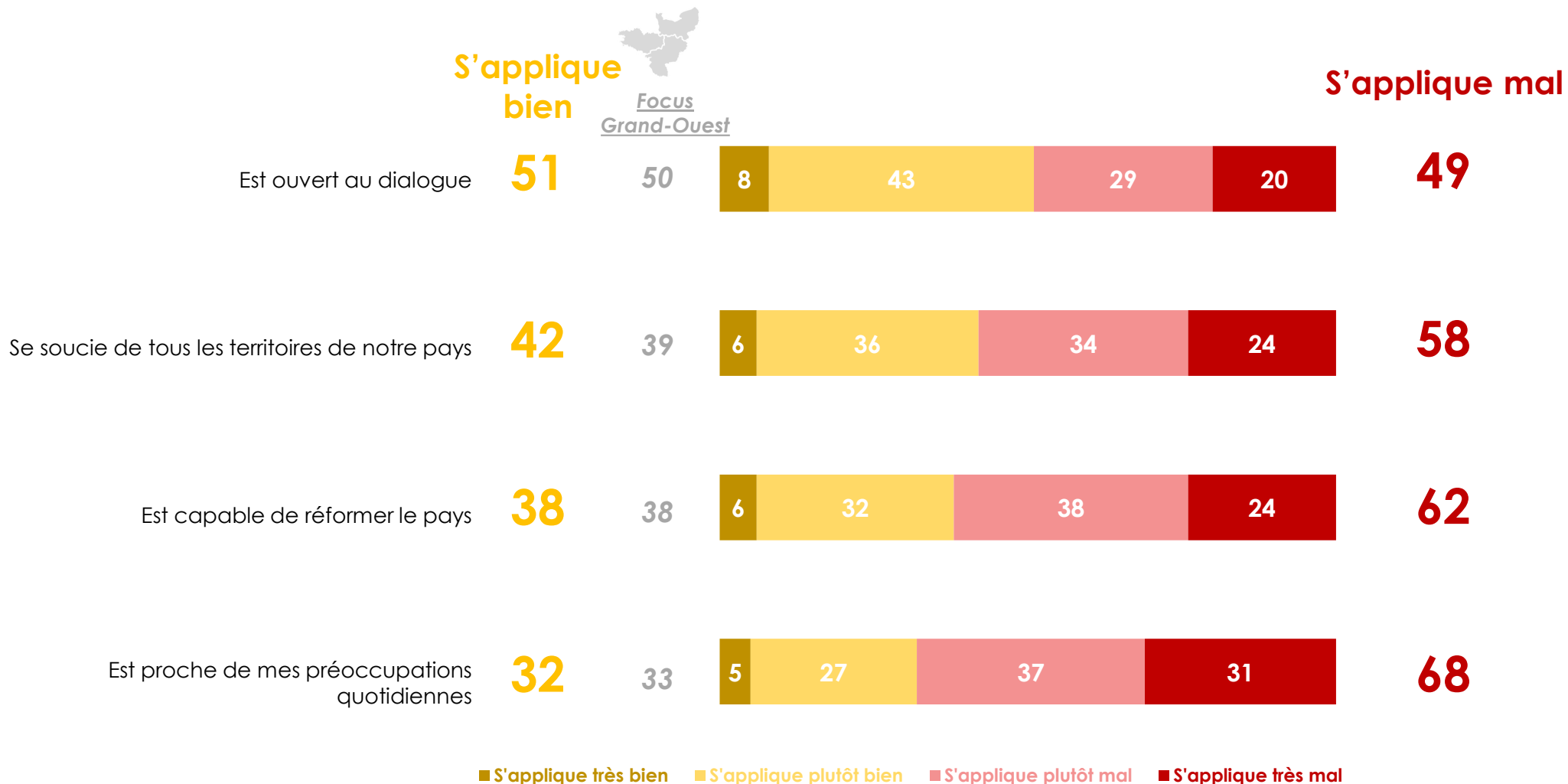
### Vote aux legis. 2024 (1<sup>er</sup> tour)

Nouveau Front Populaire **80**  
Renaissance, Modem, Horizons, UDI **30**  
Les Républicains **25**  
Rassemblement National et alliés **66**

# Les traits d'image associés à Michel Barnier



Q. Pour chacune des phrases suivantes diriez-vous qu'elle s'applique bien ou mal à Michel Barnier ?



Base : Ensemble (1500)





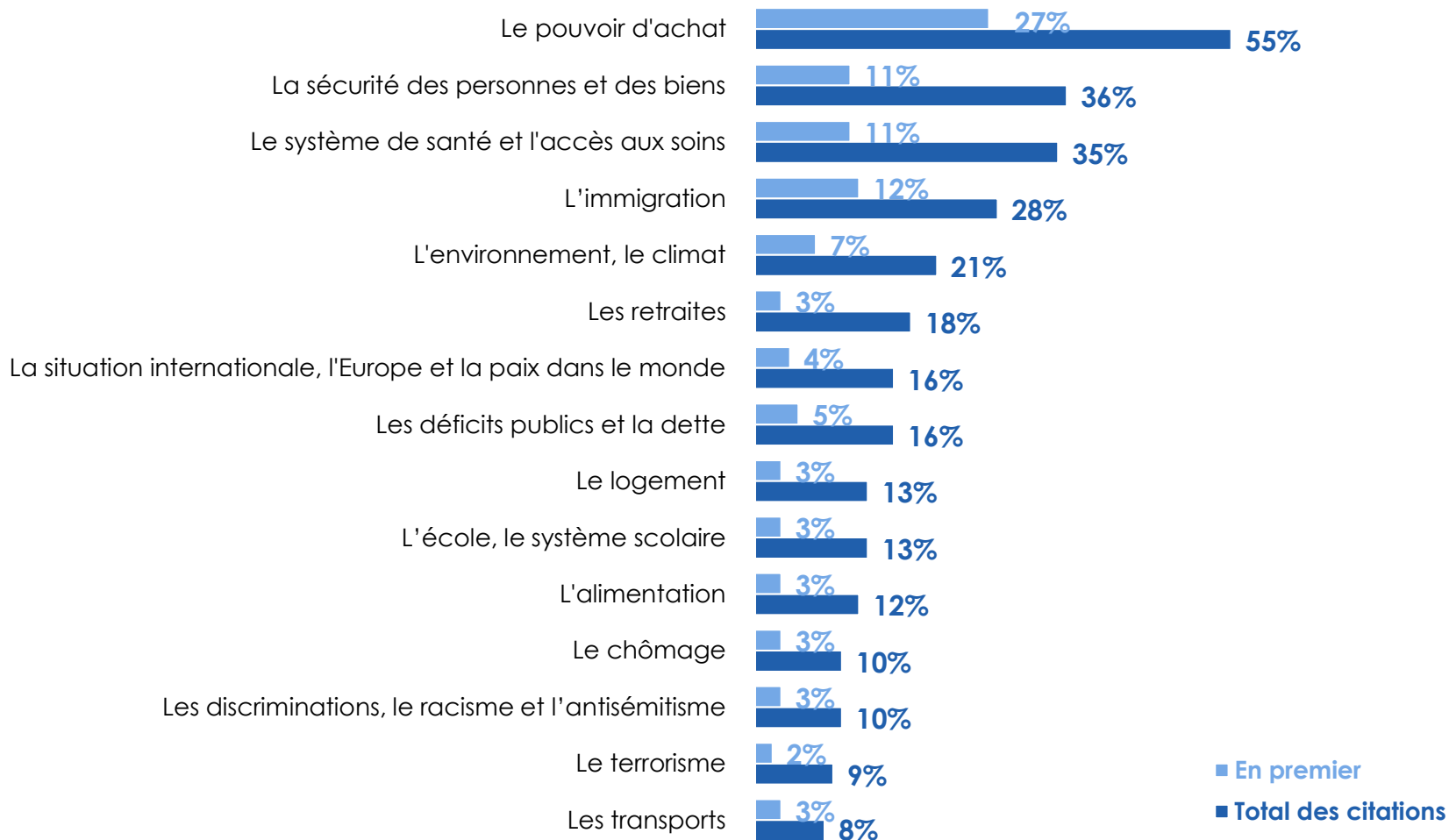
# 3

## Le quotidien des Français dans les territoires

# Les enjeux prioritaires dans le quotidien des Français

Q. Parmi les enjeux suivants, quels sont les trois qui vous préoccupent le plus dans votre quotidien, ici dans votre commune ?

En premier ? En deuxième ? En troisième ?



Base : Ensemble (1500)

\*Total supérieur à 100, les interviewés ayant pu donner trois réponses

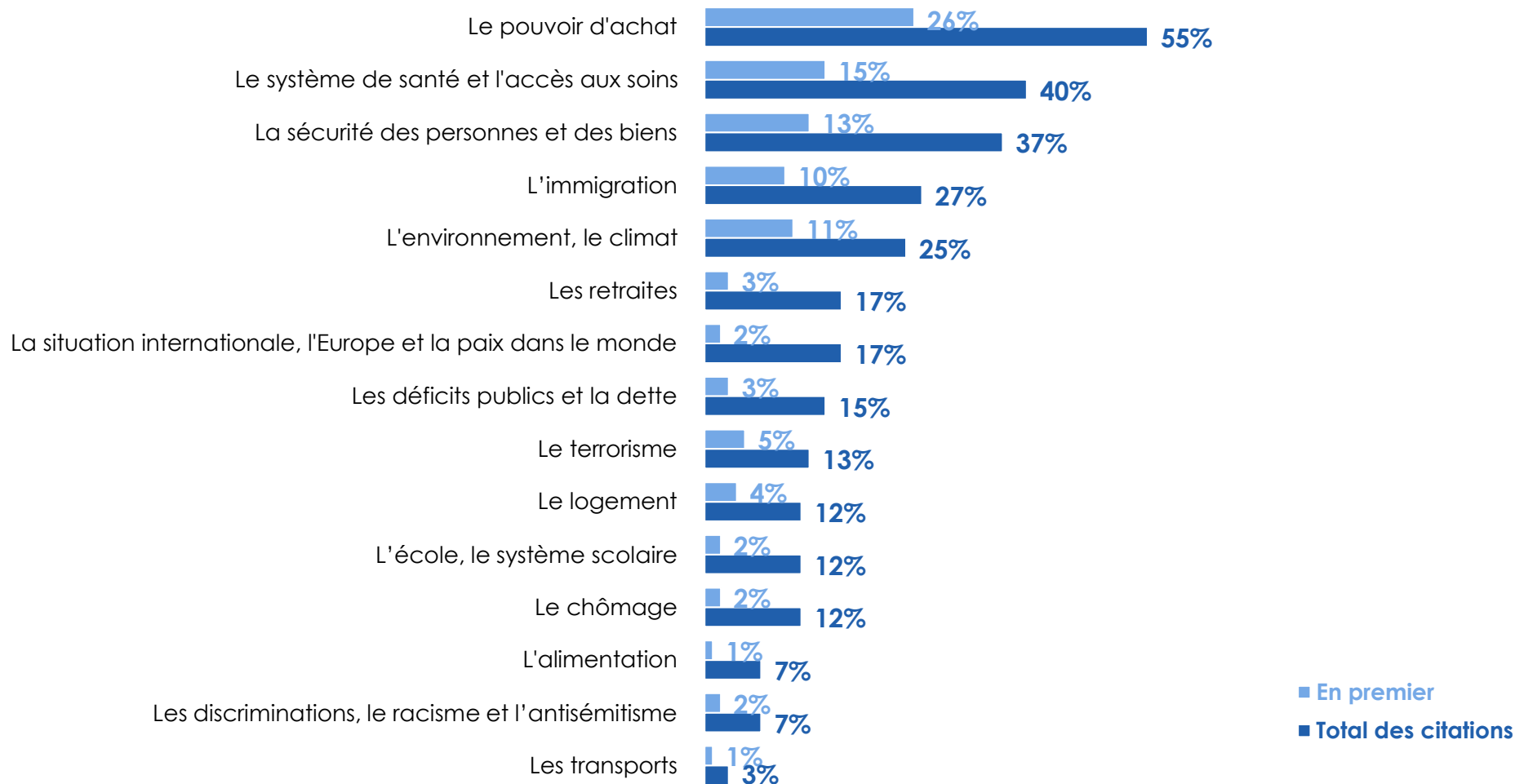
# Les enjeux prioritaires dans le quotidien des Français

Q. Parmi les enjeux suivants, quels sont les trois qui vous préoccupent le plus dans votre quotidien, ici dans votre commune ? En premier ? En deuxième ? En troisième ?

Total des citations	Le pouvoir d'achat	La sécurité des personnes et des biens	Le système de santé et l'accès aux soins	L'immigration
<b>ENSEMBLE</b>	<b>55</b>	<b>36</b>	<b>35</b>	<b>28</b>
<b>SEXE DE L'INTERVIEWÉ(E)</b>				
Hommes	53	36	35	33
Femmes	57	36	35	25
<b>ÂGE DE L'INTERVIEWÉ(E)</b>				
<b>TOTAL Moins de 35 ans</b>	53	29	28	22
.. 18-24 ans	50	24	19	16
.. 25-34 ans	55	33	35	26
<b>TOTAL 35 ans et plus</b>	56	38	37	31
.. 35-49 ans	65	38	33	25
.. 50-64 ans	56	40	38	31
.. 65 ans et plus	47	36	39	36
<b>PROFESSION DE L'INTERVIEWÉ(E)</b>				
<b>Actifs</b>	58	37	34	25
.. <b>Catégories supérieures</b>	56	34	34	22
.. Artisans ou commerçants	65	37	27	26
.. Cadres et prof. int. sup.	52	33	37	20
.. <b>Professions intermédiaires</b>	58	42	37	26
.. <b>Catégories populaires</b>	59	36	33	26
.. Employés	60	36	34	22
.. Ouvriers	59	36	32	32
<b>Inactifs</b>	51	34	35	33
.. Retraités	48	37	39	35
.. Autres inactifs	56	29	29	29
<b>REVENU MENSUEL (par pers. au foyer)</b>				
Cat. aisée (plus de 2 500 €)	37	41	37	32
Classe moyenne sup. (1 900 à 2 500 €)	51	36	41	38
Classe moyenne inf. (1 300 à 1 900 €)	62	38	38	24
Cat. modeste (900 à 1 300 €)	65	34	33	27
Cat. pauvre (moins de 900 €)	56	27	30	22
<b>REGION</b>				
Ile-de-France	48	37	31	32
Grand Ouest	55	37	40	27
Autres régions	57	35	34	28
<b>PROXIMITÉ POLITIQUE</b>				
Sympathisants Gauche	56	18	43	12
Sympathisants Renaissance, Modem, Horizons, UDI	45	43	31	22
Sympathisants Droite	53	50	30	25
Sympathisants Rassemblement National	62	38	29	51

# Focus sur les enjeux prioritaires des Français du Grand Ouest

Q. Parmi les enjeux suivants, quels sont les trois qui vous préoccupent le plus dans votre quotidien, ici dans votre commune ?  
En premier ? En deuxième ? En troisième ?

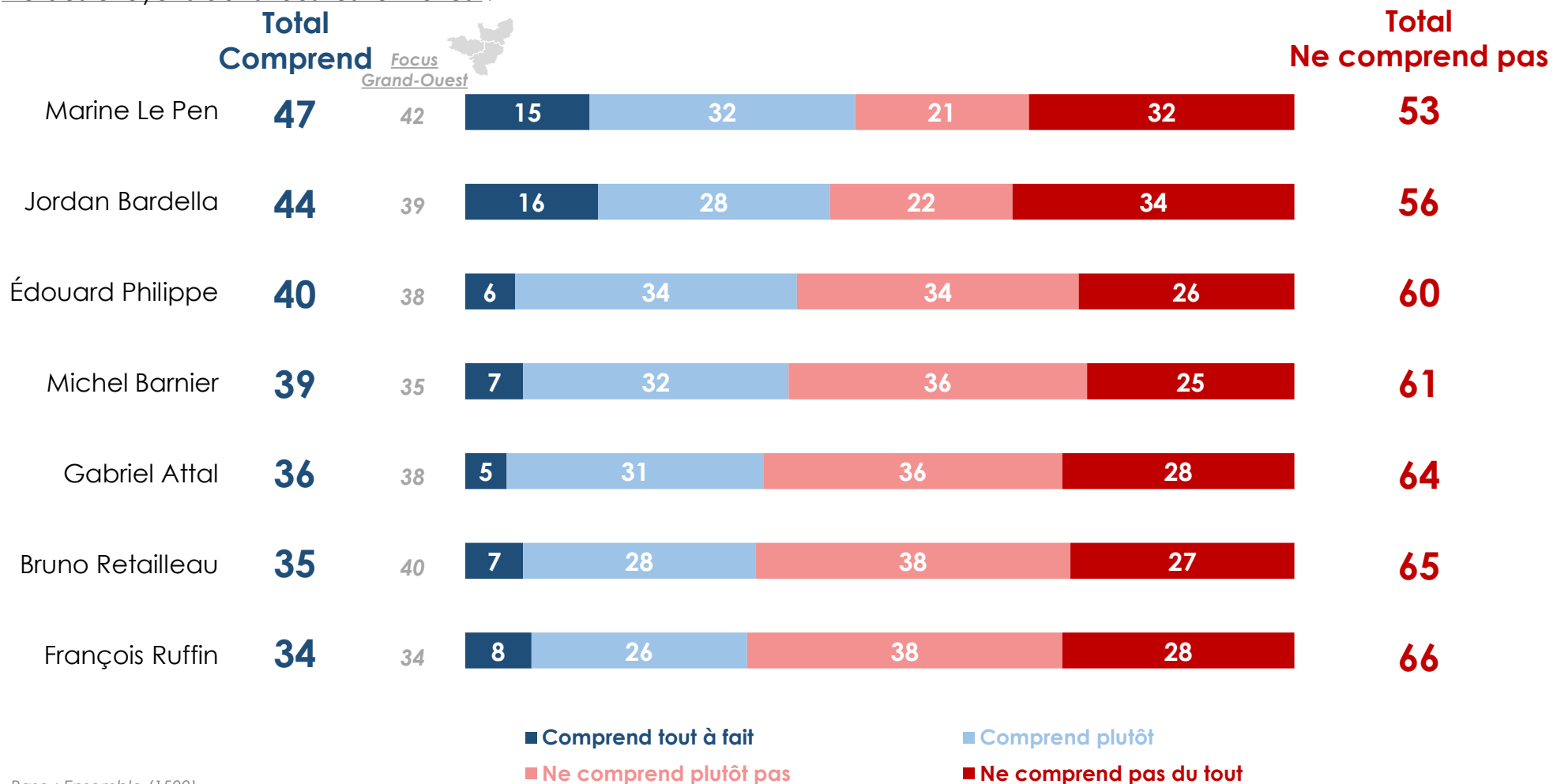


Base : Français du Grand Ouest (241)

\*Total supérieur à 100, les interviewés ayant pu donner trois réponses

# La capacité des personnalités politiques à comprendre la vie des citoyens dans les territoires (1/2)

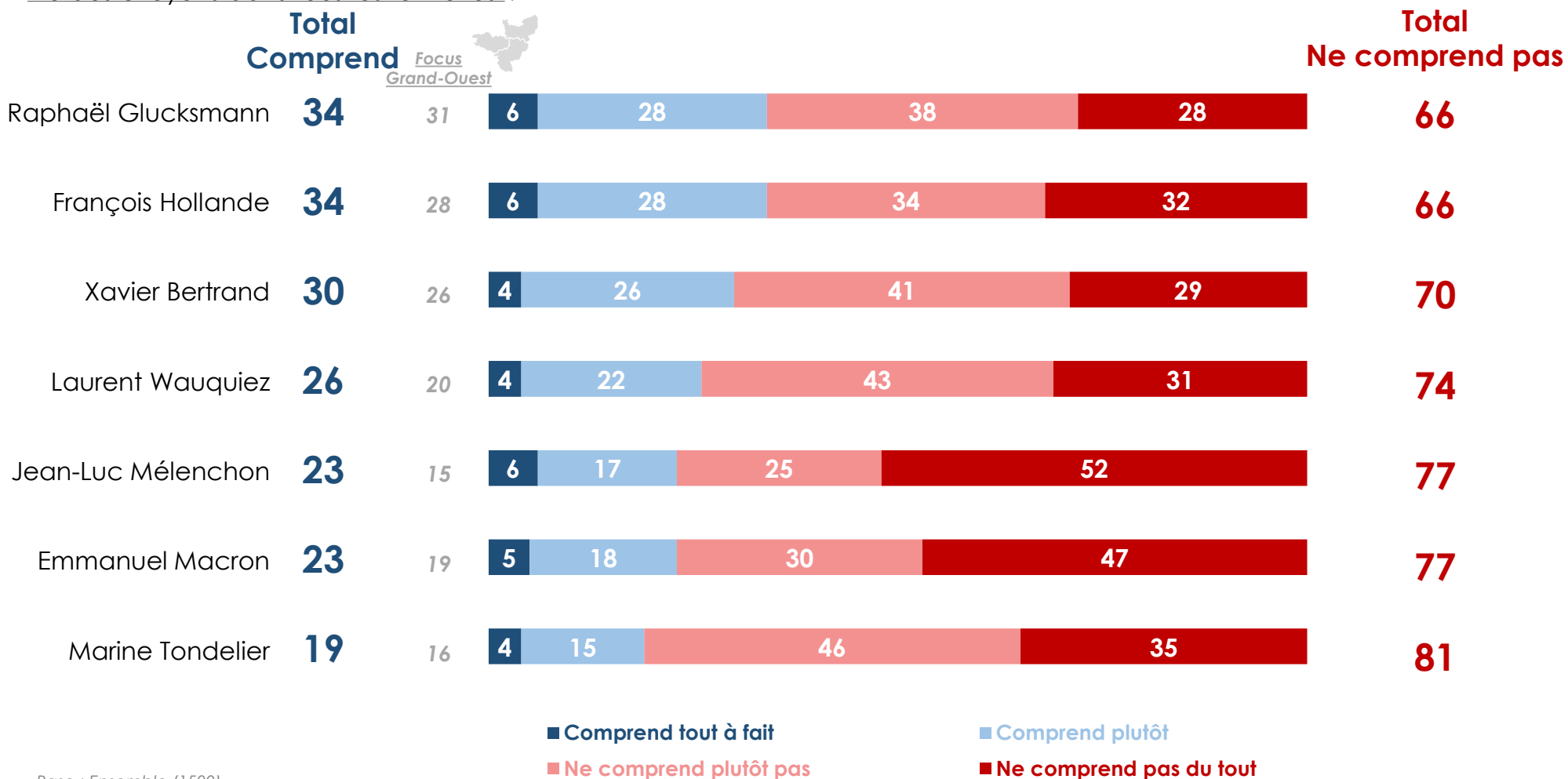
Q. Pour chacune des personnalités politiques suivantes, diriez-vous qu'elle comprend ou qu'elle ne comprend pas la vie des citoyens dans tous les territoires ?



Base : Ensemble (1500)

# La capacité des personnalités politiques à comprendre la vie des citoyens dans les territoires (2/2)

Q. Pour chacune des personnalités politiques suivantes, diriez-vous qu'elle comprend ou qu'elle ne comprend pas la vie des citoyens dans tous les territoires ?



Base : Ensemble (1500)