



Le tableau de bord politique Paris Match/Sud Radio - Ifop/Fiducial

Juin 2024

Ifop-Fiducial pour Paris Match et Sud Radio



FD/JF N° 120530

Contacts Ifop :

Frédéric Dabi / Jérôme Fourquet

Département Opinion et Stratégies d'Entreprise

TEL : 01 45 84 14 44

prenom.nom@ifop.com

Sommaire

- 1 - La méthodologie	1
- 2 - Les résultats de l'étude	4
- 2.1 - Le match de l'exécutif.....	5
- 2.1.1 - Le président de la République	6
L'approbation de l'action d'Emmanuel Macron comme président de la République	7
L'évolution de la cote d'approbation de l'action d'Emmanuel Macron comme président de la République	8
Les traits d'image associés au président de la République	10
- 2.1.2 - Le Premier ministre	17
L'approbation de l'action de Gabriel Attal comme Premier ministre	18
L'évolution de la cote d'approbation de l'action de Gabriel Attal comme Premier ministre	19
Les traits d'image associés au Premier ministre	21
- 2.2 - Le match des Français	28

- 1 -

La méthodologie

Méthodologie

Ce document présente les résultats d'une étude réalisée par l'Ifop. Elle respecte fidèlement les principes scientifiques et déontologiques de l'enquête par sondage. Les enseignements qu'elle indique reflètent un état de l'opinion à l'instant de sa réalisation et non pas une prédiction.

Aucune publication totale ou partielle ne peut être faite sans l'accord exprès de l'Ifop.

Etude réalisée par Ifop-Fiducial pour Paris Match et Sud Radio

Echantillon



L'enquête a été menée auprès d'un échantillon de **1 000** personnes, représentatif de la population française âgée de 18 ans et plus.

Méthodologie



La représentativité de l'échantillon a été assurée par la méthode des quotas (sexe, âge, profession, niveau d'éducation) après stratification par région et catégorie d'agglomération.

Mode de recueil



Les interviews ont été réalisées par questionnaire auto-administré en ligne du 29 au 31 mai 2024.

Retrouvez tous les sondages et analyses publiés de l'Ifop sur



www.ifop.com



[@IfopOpinion](https://twitter.com/IfopOpinion)

Précision relative aux marges d'erreur

La théorie statistique permet de mesurer l'incertitude à attacher à chaque résultat d'une enquête. Cette incertitude s'exprime par un intervalle de confiance situé de part et d'autre de la valeur observée et dans lequel la vraie valeur a une probabilité déterminée de se trouver. Cette incertitude, communément appelée « marge d'erreur », varie en fonction de la taille de l'échantillon et du pourcentage observé comme le montre le tableau ci-contre.

INTERVALLE DE CONFIANCE A 95% DE CHANCES ¹						
Taille d'échantillon	Pourcentage observé					
	5 ou 95%	10 ou 90%	20 ou 80%	30 ou 70%	40 ou 60%	50%
600	1,8	2,4	3,3	3,7	4,0	4,1
800	1,5	2,1	2,8	3,2	3,5	3,5
900	1,4	2,0	2,6	3,0	3,2	3,3
1 000	1,4	1,8	2,5	2,8	3,0	3,1
1 500	1,1	1,5	2,0	2,3	2,4	2,5
2 000	1,0	1,3	1,8	2,0	2,2	2,2
3 000	0,8	1,1	1,4	1,6	1,8	1,8

Exemple de lecture du tableau : dans le cas d'un échantillon de **1 000** personnes, si le pourcentage mesuré est de **10%**, la marge d'erreur est égale à **1,8**. Le vrai pourcentage est donc compris entre 8,2% et 11,8%.

Aide à la lecture des tableaux de croisements

Les données du présent document correspondent à des pourcentages de citation de chaque réponse auprès de l'ensemble de l'échantillon (« ENSEMBLE ») et de sous-catégories de population.

- En colonnes : les modalités de réponse.
- En lignes : la sous-population sur laquelle on « zoome » et ses réponses – pour chaque ligne, la somme des items est égale 100 (hors totaux et sauf plusieurs réponses possibles).

Exemple de lecture du tableau : sur 100 hommes, 25% ont répondu « A », contre 15% chez les femmes. À l'échelle de l'ensemble des répondants à la même question, 20% ont cité la réponse A.

	Rép. A	Rép. B	Rép. C	Rép. D
ENSEMBLE	20	30	40	10
SEXE				
Homme	25	35	35	5
Femme	15	25	45	15
AGE				
18-24 ans	20	30	40	10
25-34 ans	20	30	40	10
35-49 ans	25	35	35	5
50-64 ans	15	25	45	15
65 ans et plus	20	30	40	10

Les éventuels astérisques indiquent les sous-populations présentes en effectif réduit dans l'échantillon et pour lesquelles les résultats sont à interpréter avec prudence.

¹ Un tableau précisant les marges d'erreurs pour davantage de tailles d'échantillon est disponible [sur le site Ifop](#).

- 2 -

Les résultats de l'étude

- 2.1 -

Le match de l'exécutif

- 2.1.1 -
Le président de la République

L'approbation de l'action d'Emmanuel Macron comme président de la République

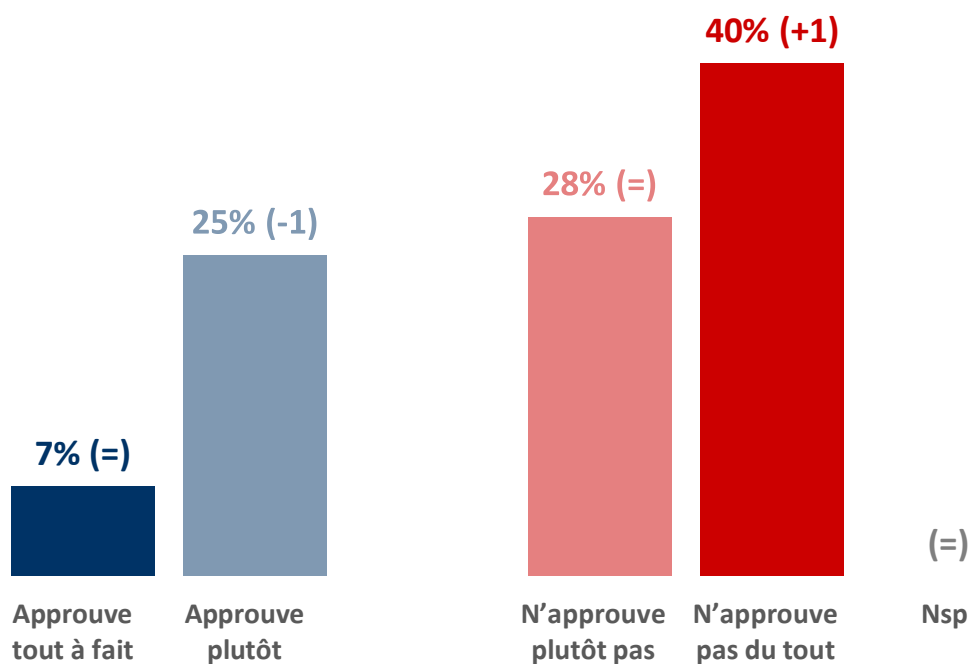
Question : Approuvez-vous ou n'approuvez-vous pas l'action d'Emmanuel Macron comme président de la République ?



TOTAL Approuve | **32%** (-1)

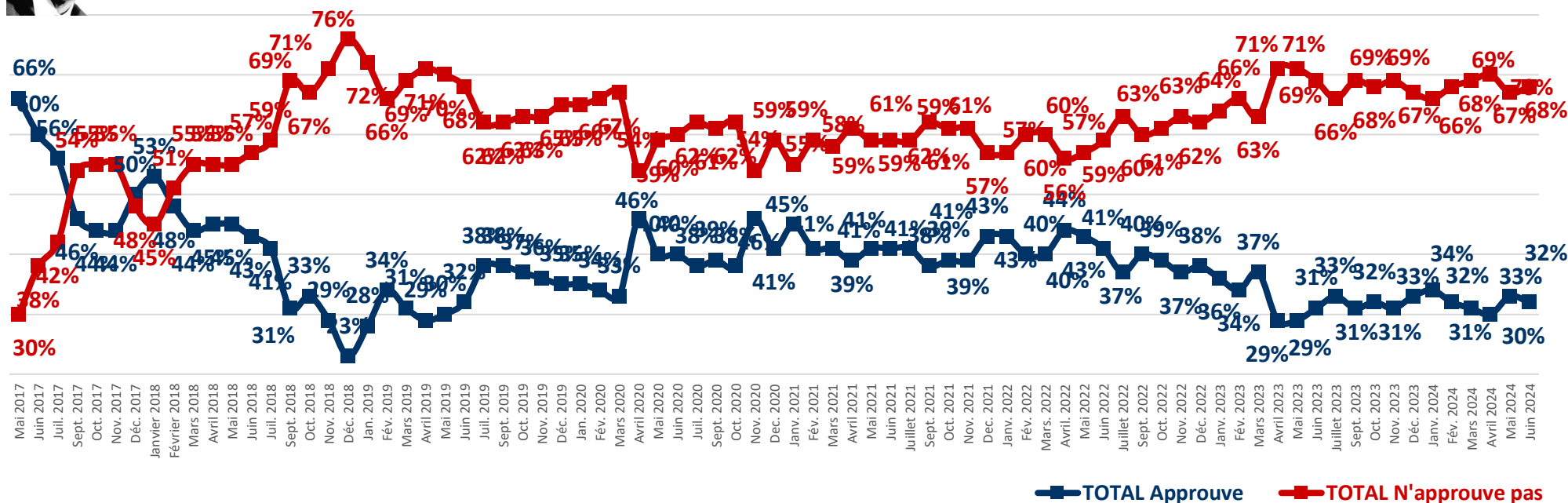


TOTAL N'approuve pas | **68%** (+1)



L'évolution de la cote d'approbation de l'action d'Emmanuel Macron comme président de la République

Question : Approuvez-vous ou n'approuvez-vous pas l'action d'Emmanuel Macron comme président de la République ?



L'approbation de l'action d'Emmanuel Macron comme président de la République

	TOTAL Approuve	Approuve tout à fait	Approuve plutôt	TOTAL N'approuve pas	N'approuve plutôt pas	N'approuve pas du tout
ENSEMBLE.....	32	7	25	68	28	40
SEXE DE L'INTERVIEWÉ(E)						
Hommes.....	32	10	22	68	28	40
Femmes.....	32	5	27	68	29	39
ÂGE DE L'INTERVIEWÉ(E)						
TOTAL Moins de 35 ans.....	35	10	25	65	23	42
.. 18-24 ans.....	46	15	31	54	23	31
.. 25-34 ans.....	28	7	21	72	23	49
TOTAL 35 ans et plus.....	31	6	25	69	30	39
.. 35-49 ans.....	28	7	21	72	27	45
.. 50-64 ans.....	26	5	21	74	32	42
.. 65 ans et plus.....	39	7	32	61	32	29
PROFESSION DE L'INTERVIEWÉ(E)						
Actifs.....	28	6	22	72	31	41
.. Catégories supérieures.....	44	14	30	56	32	24
.. Artisans ou commerçants.....	42	13	29	58	33	25
.. Cadres et prof. int. sup.....	44	13	31	56	32	24
.. Professions intermédiaires.....	29	3	26	71	28	43
.. Catégories populaires.....	20	3	17	80	31	49
.. Employés.....	25	3	22	75	37	38
.. Ouvriers.....	14	3	11	86	24	62
Inactifs.....	38	10	28	62	25	37
.. Retraités.....	36	6	30	64	32	32
.. Autres inactifs.....	40	16	24	60	12	48
STATUT DE L'INTERVIEWÉ(E)						
Dirigeants d'entreprise.....	42	15	27	58	28	30
Salariés.....	26	4	22	74	31	43
.. Salariés du secteur privé.....	24	4	20	76	28	48
.. Salariés du secteur public.....	32	5	27	68	38	30
Chômeurs.....	8	1	7	92	28	64
NIVEAU D'ÉDUCATION						
Diplôme supérieur.....	41	10	31	59	31	28
1er cycle (DEUG, licence LMD).....	31	4	27	69	33	36
Baccalauréat.....	40	9	31	60	24	36
CAP / BEP.....	23	6	17	77	33	44
Pas de diplôme / CEP / BEPC.....	31	8	23	69	22	47
REVENU MENSUEL (par pers. au foyer)						
Cat. aisée (plus de 2 500 €).....	41	9	32	59	28	31
Classe moyenne sup. (1 900 à 2 500 €).....	32	9	23	68	32	36
Classe moyenne inf. (1 300 à 1 900 €).....	33	8	25	67	27	40
Cat. modeste (900 à 1 300 €).....	32	5	27	68	30	38
Cat. pauvre (moins de 900 €).....	26	9	17	74	25	49
CATEGORIE D'AGGLOMERATION						
Agglomération parisienne.....	39	8	31	61	31	30
Com. urbaine de province.....	34	8	26	66	26	40
Commune rurale.....	23	5	18	77	32	45
RÉGION						
Île-de-France.....	40	8	32	60	30	30
Province.....	30	7	23	70	28	42
PROXIMITÉ POLITIQUE						
TOTAL Gauche.....	29	7	22	71	36	35
.. Dont La France insoumise.....	17	7	10	83	33	50
.. Dont Parti socialiste.....	42	8	34	58	31	27
.. Dont Les Écologistes (ex-EÉLV).....	22	4	18	78	50	28
TOTAL Majorité présidentielle.....	85	27	58	15	11	4
.. Dont Renaissance.....	92	33	59	8	8	-
TOTAL Droite.....	44	8	36	56	29	27
.. Dont Les Républicains.....	42	9	33	58	29	29
TOTAL Reconquête et RN.....	10	-	10	90	23	67
.. Dont Rassemblement National.....	10	-	10	90	25	65
Sans sympathie partisane.....	32	6	26	68	33	35
VOTE A LA PRÉSIDENTIELLE 2022 (1er tour)						
Jean-Luc Mélenchon.....	19	7	12	81	26	55
Emmanuel Macron.....	84	24	60	16	15	1
Valérie Pécresse.....	24	6	18	76	42	34
Marine Le Pen.....	9	-	9	91	28	63
Éric Zemmour.....	1	-	1	99	18	81

Les traits d'image associés au président de la République

Question : Pour chacune des appréciations suivantes, dites si elle correspond bien ou mal à l'idée que vous vous faites d'Emmanuel Macron comme président de la République.



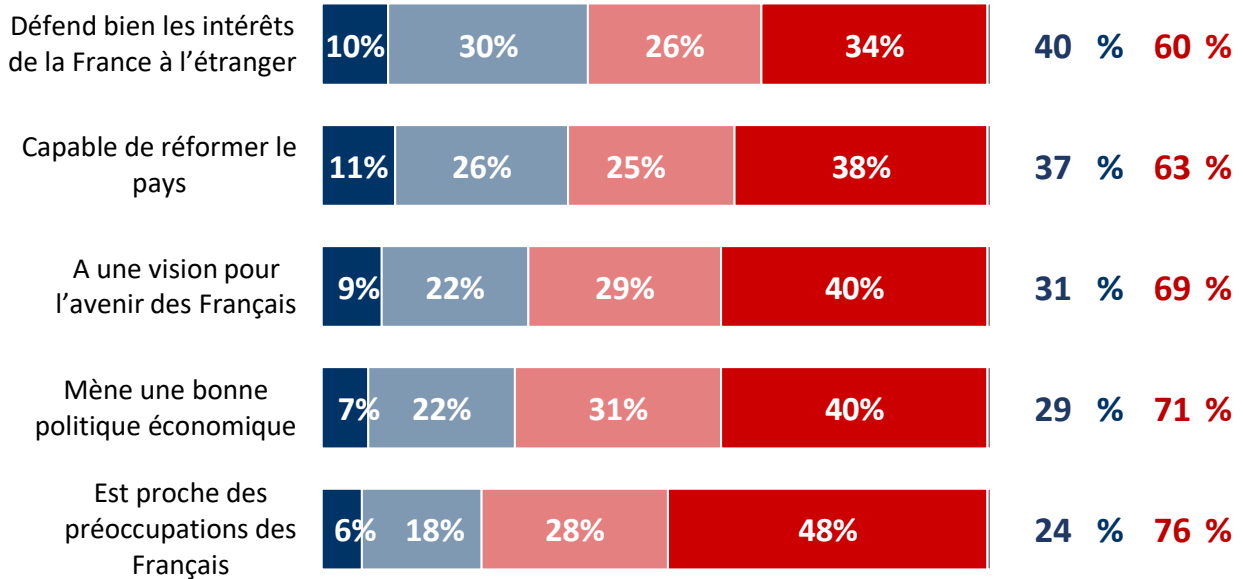
■ **Correspond très bien**
■ **Correspond assez bien**

■ **Correspond assez mal**
■ **Correspond très mal**

■ Ne se prononce pas

TOTAL
Corres-
pond
bien

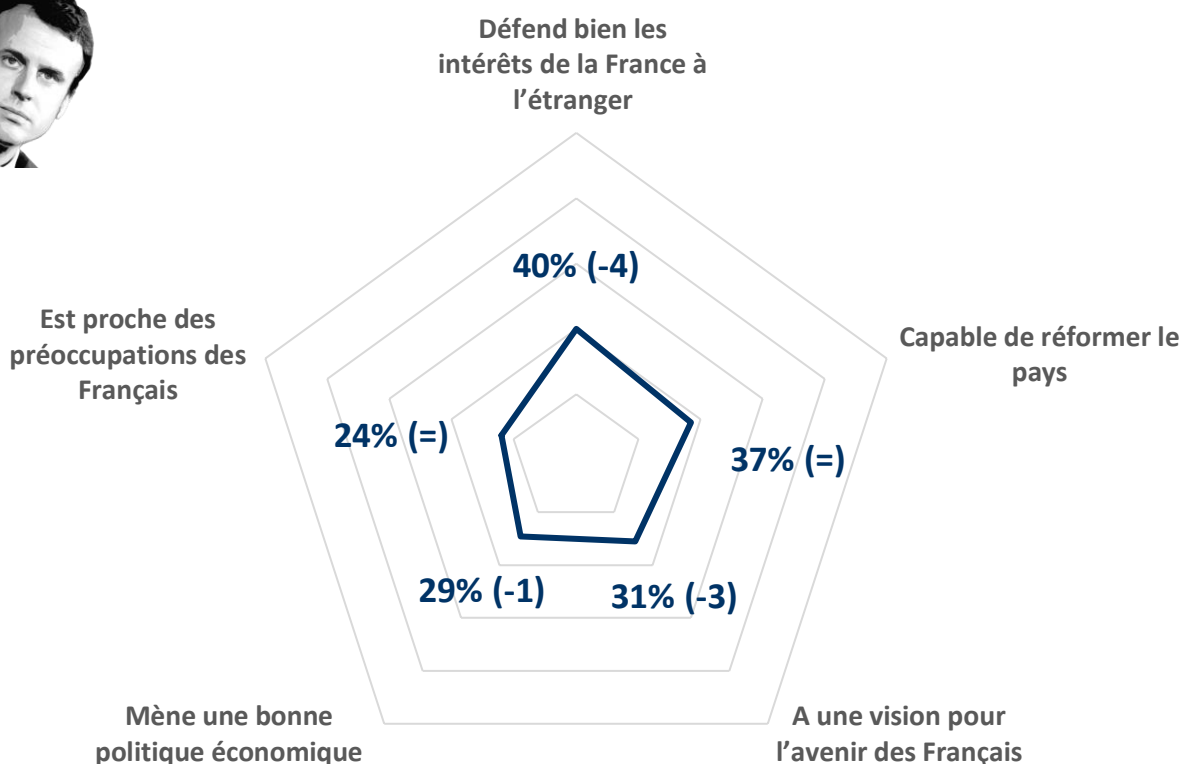
TOTAL
Corres-
pond
mal



Les traits d'image associés au président de la République

Question : Pour chacune des appréciations suivantes, dites si elle correspond bien ou mal à l'idée que vous vous faites d'Emmanuel Macron comme président de la République.

- Récapitulatif Total « Correspond bien » -



Les traits d'image associés au président de la République - Défend bien les intérêts de la France à l'étranger

	TOTAL Correspond bien	Correspond très bien	Correspond assez bien	TOTAL Correspond mal	Correspond assez mal	Correspond très mal
ENSEMBLE	40	10	30	60	26	34
SEXE DE L'INTERVIEWÉ(E)						
Hommes.....	42	14	28	58	23	35
Femmes.....	37	6	31	63	29	34
ÂGE DE L'INTERVIEWÉ(E)						
TOTAL Moins de 35 ans	40	14	26	60	25	35
.. 18-24 ans.....	46	15	31	54	28	26
.. 25-34 ans.....	36	13	23	64	23	41
TOTAL 35 ans et plus	40	9	31	60	26	34
.. 35-49 ans.....	33	4	29	67	23	44
.. 50-64 ans.....	37	11	26	63	29	34
.. 65 ans et plus.....	49	12	37	51	27	24
PROFESSION DE L'INTERVIEWÉ(E)						
Actifs	37	9	28	63	26	37
.. Catégories supérieures	54	16	38	46	21	25
.. Artisans ou commerçants.....	51	21	30	49	19	30
.. Cadres et prof. int. sup.....	55	13	42	45	22	23
.. Professions intermédiaires	44	14	30	56	25	31
.. Catégories populaires	27	4	23	73	28	45
.. Employés.....	32	4	28	68	30	38
.. Ouvriers.....	20	3	17	80	26	54
Inactifs	42	11	31	58	27	31
.. Retraités.....	46	11	35	54	27	27
.. Autres inactifs.....	34	11	23	66	26	40
STATUT DE L'INTERVIEWÉ(E)						
Dirigeants d'entreprise	48	21	27	52	21	31
Salariés	36	8	28	64	26	38
.. Salariés du secteur privé.....	34	8	26	66	25	41
.. Salariés du secteur public.....	43	9	34	57	29	28
Chômeurs	18	-	18	82	23	59
NIVEAU D'ÉDUCATION						
Diplôme supérieur.....	51	12	39	49	25	24
1er cycle (DEUG, licence LMD).....	40	8	32	60	29	31
Baccalauréat.....	42	10	32	58	27	31
CAP / BEP.....	31	9	22	69	28	41
Pas de diplôme / CEP / BEPC.....	39	11	28	61	22	39
REVENU MENSUEL (par pers. au foyer)						
Cat. aisée (plus de 2 500 €).....	57	17	40	43	22	21
Classe moyenne sup. (1 900 à 2 500 €).....	42	12	30	58	26	32
Classe moyenne inf. (1 300 à 1 900 €).....	37	11	26	63	27	36
Cat. modeste (900 à 1 300 €).....	34	6	28	66	31	35
Cat. pauvre (moins de 900 €).....	33	8	25	67	24	43
CATEGORIE D'AGGLOMERATION						
Agglomération parisienne.....	47	12	35	53	25	28
Com. urbaine de province.....	43	11	32	57	24	33
Commune rurale.....	25	7	18	75	33	42
RÉGION						
Île-de-France.....	48	11	37	52	24	28
Province.....	38	10	28	62	26	36
PROXIMITÉ POLITIQUE						
TOTAL Gauche	41	10	31	59	34	25
.. Dont La France insoumise.....	29	6	23	71	30	41
.. Dont Parti socialiste.....	54	16	38	46	31	15
.. Dont Les Écologistes (ex-EÉLV).....	43	7	36	57	36	21
TOTAL Majorité présidentielle	84	40	44	16	11	5
.. Dont Renaissance.....	94	47	46	6	6	-
TOTAL Droite	58	9	49	42	20	22
.. Dont Les Républicains.....	55	10	45	45	21	24
TOTAL Reconquête et RN	13	4	9	87	28	59
.. Dont Rassemblement National.....	11	1	10	89	30	59
Sans sympathie partisane	40	4	36	60	26	34
VOTE A LA PRÉSIDENTIELLE 2022 (1er tour)						
Jean-Luc Mélenchon.....	22	3	19	78	36	42
Emmanuel Macron.....	87	33	54	13	11	2
Valérie Pécresse.....	49	4	45	51	26	25
Marine Le Pen.....	16	1	15	84	30	54
Éric Zemmour.....	14	13	1	86	13	73

Les traits d'image associés au président de la République - Capable de réformer le pays

	TOTAL Correspond bien	Correspond très bien	Correspond assez bien	TOTAL Correspond mal	Correspond assez mal	Correspond très mal
ENSEMBLE	37	11	26	63	25	38
SEXE DE L'INTERVIEWÉ(E)						
Hommes.....	40	14	26	60	21	39
Femmes.....	33	8	25	67	29	38
ÂGE DE L'INTERVIEWÉ(E)						
TOTAL Moins de 35 ans	40	12	28	60	20	40
.. 18-24 ans.....	48	18	30	52	25	27
.. 25-34 ans.....	35	8	27	65	16	49
TOTAL 35 ans et plus	35	10	25	65	28	37
.. 35-49 ans.....	36	11	25	64	23	41
.. 50-64 ans.....	34	10	24	66	29	37
.. 65 ans et plus.....	34	9	25	66	31	35
PROFESSION DE L'INTERVIEWÉ(E)						
Actifs	36	9	27	64	25	39
.. Catégories supérieures	51	15	36	49	25	24
... Artisans ou commerçants.....	50	17	33	50	27	23
... Cadres et prof. int. sup.....	52	14	38	48	24	24
.. Professions intermédiaires	40	9	31	60	21	39
.. Catégories populaires	26	6	20	74	27	47
... Employés.....	29	7	22	71	31	40
... Ouvriers.....	23	6	17	77	22	55
Inactifs	37	12	25	63	26	37
.. Retraités.....	33	9	24	67	32	35
.. Autres inactifs.....	44	19	25	56	16	40
STATUT DE L'INTERVIEWÉ(E)						
Dirigeants d'entreprise	46	18	28	54	27	27
Salariés	35	9	26	65	25	40
.. Salariés du secteur privé.....	31	8	23	69	23	46
.. Salariés du secteur public.....	46	11	35	54	28	26
Chômeurs	8	-	8	92	31	61
NIVEAU D'ÉDUCATION						
Diplôme supérieur.....	45	8	37	55	32	23
1er cycle (DEUG, licence LMD).....	40	13	27	60	26	34
Baccalauréat.....	42	10	32	58	19	39
CAP / BEP.....	25	8	17	75	32	43
Pas de diplôme / CEP / BEPC.....	35	13	22	65	21	44
REVENU MENSUEL (par pers. au foyer)						
Cat. aisée (plus de 2 500 €).....	47	9	38	53	26	27
Classe moyenne sup. (1 900 à 2 500 €).....	35	14	21	65	24	41
Classe moyenne inf. (1 300 à 1 900 €).....	37	14	23	63	26	37
Cat. modeste (900 à 1 300 €).....	41	6	35	59	21	38
Cat. pauvre (moins de 900 €).....	28	12	16	72	26	46
CATEGORIE D'AGGLOMERATION						
Agglomération parisienne.....	44	13	31	56	24	32
Com. urbaine de province.....	36	11	25	64	26	38
Commune rurale.....	31	8	23	69	25	44
RÉGION						
Île-de-France.....	45	14	31	55	23	32
Province.....	35	10	25	65	26	39
PROXIMITÉ POLITIQUE						
TOTAL Gauche	35	10	25	65	32	33
.. Dont La France insoumise.....	28	11	17	72	28	44
.. Dont Parti socialiste.....	48	10	38	52	29	23
.. Dont Les Écologistes (ex-EÉLV).....	27	9	18	73	39	34
TOTAL Majorité présidentielle	78	30	48	22	17	5
.. Dont Renaissance.....	89	38	51	11	11	-
TOTAL Droite	48	7	41	52	26	26
.. Dont Les Républicains.....	50	8	42	50	23	27
TOTAL Reconquête et RN	18	3	15	82	19	63
.. Dont Rassemblement National.....	19	3	16	81	20	61
Sans sympathie partisane	36	11	25	64	29	35
VOTE A LA PRÉSIDENTIELLE 2022 (1er tour)						
Jean-Luc Mélenchon.....	29	12	17	71	21	50
Emmanuel Macron.....	82	27	55	18	15	3
Valérie Pécresse.....	20	1	19	80	48	32
Marine Le Pen.....	16	3	13	84	27	57
Éric Zemmour.....	11	1	10	89	6	83

Les traits d'image associés au président de la République - A une vision pour l'avenir des Français

	TOTAL Correspond bien	Correspond très bien	Correspond assez bien	TOTAL Correspond mal	Correspond assez mal	Correspond très mal
ENSEMBLE	31	9	22	69	29	40
SEXE DE L'INTERVIEWÉ(E)						
Hommes.....	34	11	23	66	26	40
Femmes.....	28	7	21	72	31	41
ÂGE DE L'INTERVIEWÉ(E)						
TOTAL Moins de 35 ans	34	11	23	66	26	40
.. 18-24 ans.....	36	15	21	64	40	24
.. 25-34 ans.....	33	9	24	67	17	50
TOTAL 35 ans et plus	30	8	22	70	30	40
.. 35-49 ans.....	29	9	20	71	25	46
.. 50-64 ans.....	25	6	19	75	33	42
.. 65 ans et plus.....	35	8	27	65	32	33
PROFESSION DE L'INTERVIEWÉ(E)						
Actifs	29	8	21	71	29	42
.. Catégories supérieures	45	14	31	55	28	27
... Artisans ou commerçants.....	48	13	35	52	27	25
... Cadres et prof. int. sup.....	44	15	29	56	29	27
.. Professions intermédiaires	29	5	24	71	27	44
.. Catégories populaires	20	5	15	80	31	49
... Employés.....	24	6	18	76	35	41
... Ouvriers.....	15	4	11	85	26	59
Inactifs	34	11	23	66	29	37
.. Retraités.....	33	7	26	67	31	36
.. Autres inactifs.....	34	17	17	66	24	42
STATUT DE L'INTERVIEWÉ(E)						
Dirigeants d'entreprise	46	13	33	54	27	27
Salariés	27	7	20	73	29	44
.. Salariés du secteur privé.....	26	7	19	74	26	48
.. Salariés du secteur public.....	30	8	22	70	36	34
Chômeurs	3	-	3	97	29	68
NIVEAU D'ÉDUCATION						
Diplôme supérieur.....	43	11	32	57	28	29
1er cycle (DEUG, licence LMD).....	35	8	27	65	30	35
Baccalauréat.....	35	10	25	65	28	37
CAP / BEP.....	22	5	17	78	30	48
Pas de diplôme / CEP / BEPC.....	27	11	16	73	28	45
REVENU MENSUEL (par pers. au foyer)						
Cat. aisée (plus de 2 500 €).....	43	9	34	57	23	34
Classe moyenne sup. (1 900 à 2 500 €).....	26	9	17	74	36	38
Classe moyenne inf. (1 300 à 1 900 €).....	32	11	21	68	29	39
Cat. modeste (900 à 1 300 €).....	30	7	23	70	27	43
Cat. pauvre (moins de 900 €).....	29	11	18	71	27	44
CATEGORIE D'AGGLOMERATION						
Agglomération parisienne.....	36	7	29	64	31	33
Com. urbaine de province.....	33	11	22	67	28	39
Commune rurale.....	21	6	15	79	30	49
RÉGION						
Île-de-France.....	38	8	30	62	29	33
Province.....	29	9	20	71	29	42
PROXIMITÉ POLITIQUE						
TOTAL Gauche	29	9	20	71	38	33
.. Dont La France insoumise.....	29	10	19	71	28	43
.. Dont Parti socialiste.....	38	11	27	62	40	22
.. Dont Les Écologistes (ex-EÉLV).....	22	4	18	78	44	34
TOTAL Majorité présidentielle	81	26	55	19	13	6
.. Dont Renaissance.....	92	30	62	8	8	-
TOTAL Droite	40	10	30	60	35	25
.. Dont Les Républicains.....	38	11	27	62	35	27
TOTAL Reconquête et RN	10	1	9	90	23	67
.. Dont Rassemblement National.....	10	1	9	90	25	65
Sans sympathie partisane	30	9	21	70	30	40
VOTE A LA PRÉSIDENTIELLE 2022 (1er tour)						
Jean-Luc Mélenchon.....	21	10	11	79	28	51
Emmanuel Macron.....	79	25	54	21	18	3
Valérie Pécresse.....	22	6	16	78	46	32
Marine Le Pen.....	6	1	5	94	30	64
Éric Zemmour.....	6	1	5	94	15	79

Les traits d'image associés au président de la République - Mène une bonne politique économique

	TOTAL Correspond bien	Correspond très bien	Correspond assez bien	TOTAL Correspond mal	Correspond assez mal	Correspond très mal
ENSEMBLE	29	7	22	71	31	40
SEXE DE L'INTERVIEWÉ(E)						
Hommes.....	31	8	23	69	30	39
Femmes.....	27	5	22	73	33	40
ÂGE DE L'INTERVIEWÉ(E)						
TOTAL Moins de 35 ans	32	10	22	68	31	37
.. 18-24 ans.....	42	12	30	58	32	26
.. 25-34 ans.....	26	9	17	74	30	44
TOTAL 35 ans et plus	28	5	23	72	31	41
.. 35-49 ans.....	26	5	21	74	27	47
.. 50-64 ans.....	23	3	20	77	34	43
.. 65 ans et plus.....	34	8	26	66	33	33
PROFESSION DE L'INTERVIEWÉ(E)						
Actifs	27	4	23	73	33	40
.. Catégories supérieures	39	9	30	61	38	23
... Artisans ou commerçants.....	42	10	32	58	34	24
... Cadres et prof. int. sup.....	37	8	29	63	41	22
.. Professions intermédiaires	27	3	24	73	32	41
.. Catégories populaires	21	3	18	79	30	49
... Employés.....	26	3	23	74	30	44
... Ouvriers.....	15	2	13	85	31	54
Inactifs	32	10	22	68	29	39
.. Retraités.....	32	7	25	68	34	34
.. Autres inactifs.....	32	14	18	68	21	47
STATUT DE L'INTERVIEWÉ(E)						
Dirigeants d'entreprise	41	12	29	59	29	30
Salariés	25	4	21	75	33	42
.. Salariés du secteur privé.....	25	4	21	75	31	44
.. Salariés du secteur public.....	27	4	23	73	38	35
Chômeurs	6	1	5	94	34	60
NIVEAU D'ÉDUCATION						
Diplôme supérieur.....	36	6	30	64	38	26
1er cycle (DEUG, licence LMD).....	29	5	24	71	34	37
Baccalauréat.....	31	7	24	69	30	39
CAP / BEP.....	21	3	18	79	34	45
Pas de diplôme / CEP / BEPC.....	30	10	20	70	25	45
REVENU MENSUEL (par pers. au foyer)						
Cat. aisée (plus de 2 500 €).....	41	8	33	59	34	25
Classe moyenne sup. (1 900 à 2 500 €).....	28	6	22	72	33	39
Classe moyenne inf. (1 300 à 1 900 €).....	30	8	22	70	29	41
Cat. modeste (900 à 1 300 €).....	27	4	23	73	28	45
Cat. pauvre (moins de 900 €).....	27	10	17	73	27	46
CATEGORIE D'AGGLOMERATION						
Agglomération parisienne.....	35	4	31	65	32	33
Com. urbaine de province.....	31	8	23	69	30	39
Commune rurale.....	20	5	15	80	33	47
RÉGION						
Île-de-France.....	36	4	32	64	31	33
Province.....	28	7	21	72	31	41
PROXIMITÉ POLITIQUE						
TOTAL Gauche	26	6	20	74	38	36
.. Dont La France insoumise.....	21	7	14	79	27	52
.. Dont Parti socialiste.....	28	6	22	72	45	27
.. Dont Les Écologistes (ex-EÉLV).....	27	3	24	73	45	28
TOTAL Majorité présidentielle	76	20	56	24	15	9
.. Dont Renaissance.....	86	24	62	14	11	3
TOTAL Droite	43	9	34	57	32	25
.. Dont Les Républicains.....	40	10	30	60	32	28
TOTAL Reconquête et RN	10	1	9	90	24	66
.. Dont Rassemblement National.....	11	-	11	89	22	67
Sans sympathie partisane	28	6	22	72	38	34
VOTE A LA PRÉSIDENTIELLE 2022 (1er tour)						
Jean-Luc Mélenchon.....	14	8	6	86	28	58
Emmanuel Macron.....	73	20	53	27	23	4
Valérie Pécresse.....	34	6	28	66	41	25
Marine Le Pen.....	13	-	13	87	23	64
Éric Zemmour.....	5	3	2	95	30	65

Les traits d'image associés au président de la République - Est proche des préoccupations des Français

	TOTAL Correspond bien	Correspond très bien	Correspond assez bien	TOTAL Correspond mal	Correspond assez mal	Correspond très mal
ENSEMBLE	24	6	18	76	28	48
SEXE DE L'INTERVIEWÉ(E)						
Hommes.....	26	10	16	74	28	46
Femmes.....	22	3	19	78	29	49
ÂGE DE L'INTERVIEWÉ(E)						
TOTAL Moins de 35 ans	30	12	18	70	28	42
.. 18-24 ans.....	34	15	19	66	34	32
.. 25-34 ans.....	27	9	18	73	24	49
TOTAL 35 ans et plus	23	5	18	77	28	49
.. 35-49 ans.....	24	2	22	76	23	53
.. 50-64 ans.....	17	4	13	83	31	52
.. 65 ans et plus.....	26	7	19	74	31	43
PROFESSION DE L'INTERVIEWÉ(E)						
Actifs	23	5	18	77	30	47
.. Catégories supérieures	30	8	22	70	37	33
... Artisans ou commerçants.....	39	12	27	61	29	32
... Cadres et prof. int. sup.....	26	7	19	74	40	34
.. Professions intermédiaires	24	2	22	76	31	45
.. Catégories populaires	18	4	14	82	26	56
... Employés.....	23	4	19	77	30	47
... Ouvriers.....	12	3	9	88	20	68
Inactifs	26	9	17	74	26	48
.. Retraités.....	25	7	18	75	29	46
.. Autres inactifs.....	29	13	16	71	19	52
STATUT DE L'INTERVIEWÉ(E)						
Dirigeants d'entreprise	41	14	27	59	25	34
Salariés	21	4	17	79	30	49
.. Salariés du secteur privé.....	20	4	16	80	28	52
.. Salariés du secteur public.....	24	4	20	76	35	41
Chômeurs	4	2	2	96	22	74
NIVEAU D'ÉDUCATION						
Diplôme supérieur.....	27	4	23	73	35	38
1er cycle (DEUG, licence LMD).....	23	4	19	77	31	46
Baccalauréat.....	30	10	20	70	27	43
CAP / BEP.....	19	4	15	81	29	52
Pas de diplôme / CEP / BEPC.....	23	8	15	77	23	54
REVENU MENSUEL (par pers. au foyer)						
Cat. aisée (plus de 2 500 €).....	30	9	21	70	38	32
Classe moyenne sup. (1 900 à 2 500 €).....	22	8	14	78	32	46
Classe moyenne inf. (1 300 à 1 900 €).....	28	6	22	72	22	50
Cat. modeste (900 à 1 300 €).....	23	6	17	77	27	50
Cat. pauvre (moins de 900 €).....	23	7	16	77	25	52
CATEGORIE D'AGGLOMERATION						
Agglomération parisienne.....	28	7	21	72	31	41
Com. urbaine de province.....	27	7	20	73	28	45
Commune rurale.....	15	5	10	85	25	60
RÉGION						
Île-de-France.....	30	7	23	70	29	41
Province.....	23	6	17	77	28	49
PROXIMITÉ POLITIQUE						
TOTAL Gauche	23	7	16	77	29	48
.. Dont La France insoumise.....	20	10	10	80	19	61
.. Dont Parti socialiste.....	25	6	19	75	37	38
.. Dont Les Écologistes (ex-EÉLV).....	20	5	15	80	28	52
TOTAL Majorité présidentielle	68	23	45	32	25	7
.. Dont Renaissance.....	80	27	53	20	19	1
TOTAL Droite	27	8	19	73	43	30
.. Dont Les Républicains.....	28	9	19	72	40	32
TOTAL Reconquête et RN	6	1	5	94	24	70
.. Dont Rassemblement National.....	6	2	4	94	22	72
Sans sympathie partisane	25	4	21	75	29	46
VOTE A LA PRÉSIDENTIELLE 2022 (1er tour)						
Jean-Luc Mélenchon.....	12	4	8	88	22	66
Emmanuel Macron.....	62	19	43	38	32	6
Valérie Pécresse.....	15	5	10	85	44	41
Marine Le Pen.....	7	1	6	93	25	68
Éric Zemmour.....	3	-	3	97	26	71

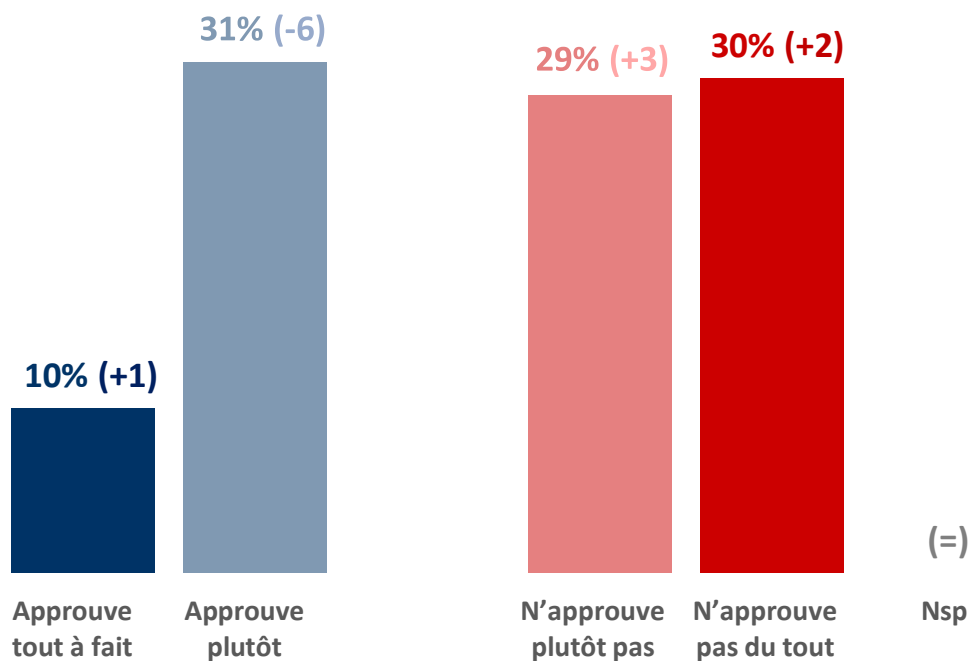
- 2.1.2 -
Le Premier ministre

L'approbation de l'action de Gabriel Attal comme Premier ministre

Question : Approuvez-vous ou n'approuvez-vous pas l'action de Gabriel Attal comme Premier ministre ?

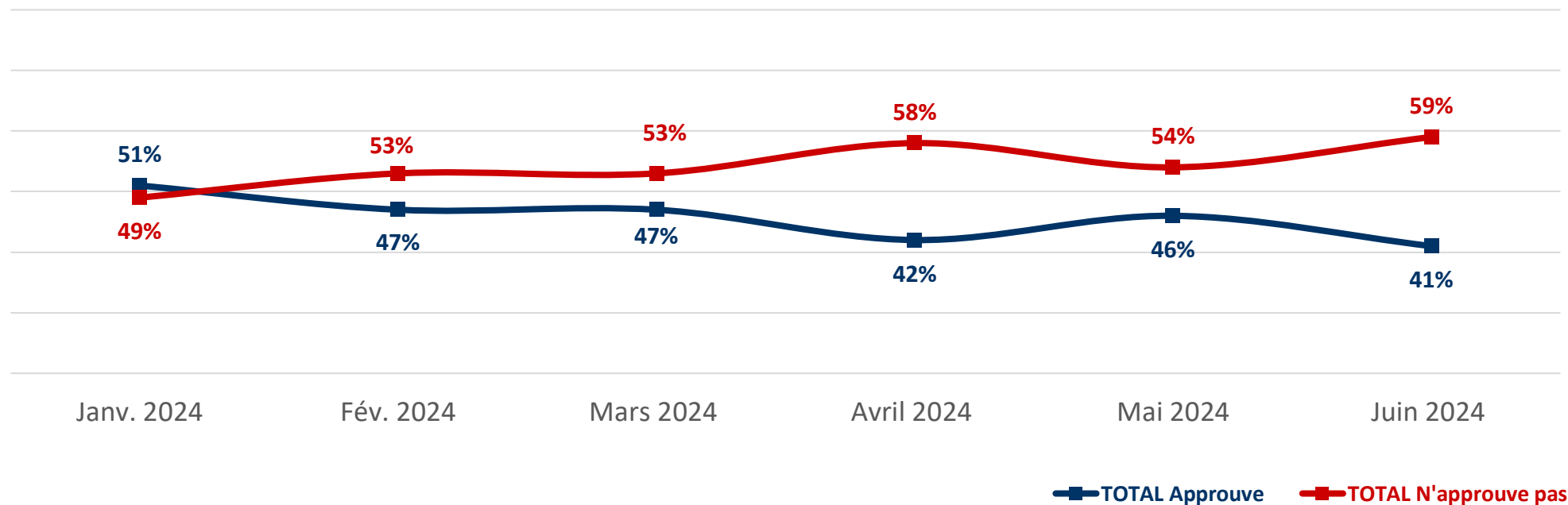
TOTAL Approuve | **41%** (-5)

TOTAL N'approuve pas | **59%** (+5)



L'évolution de la cote d'approbation de l'action de Gabriel Attal comme Premier ministre

Question : Approuvez-vous ou n'approuvez-vous pas l'action de Gabriel Attal comme Premier ministre ?

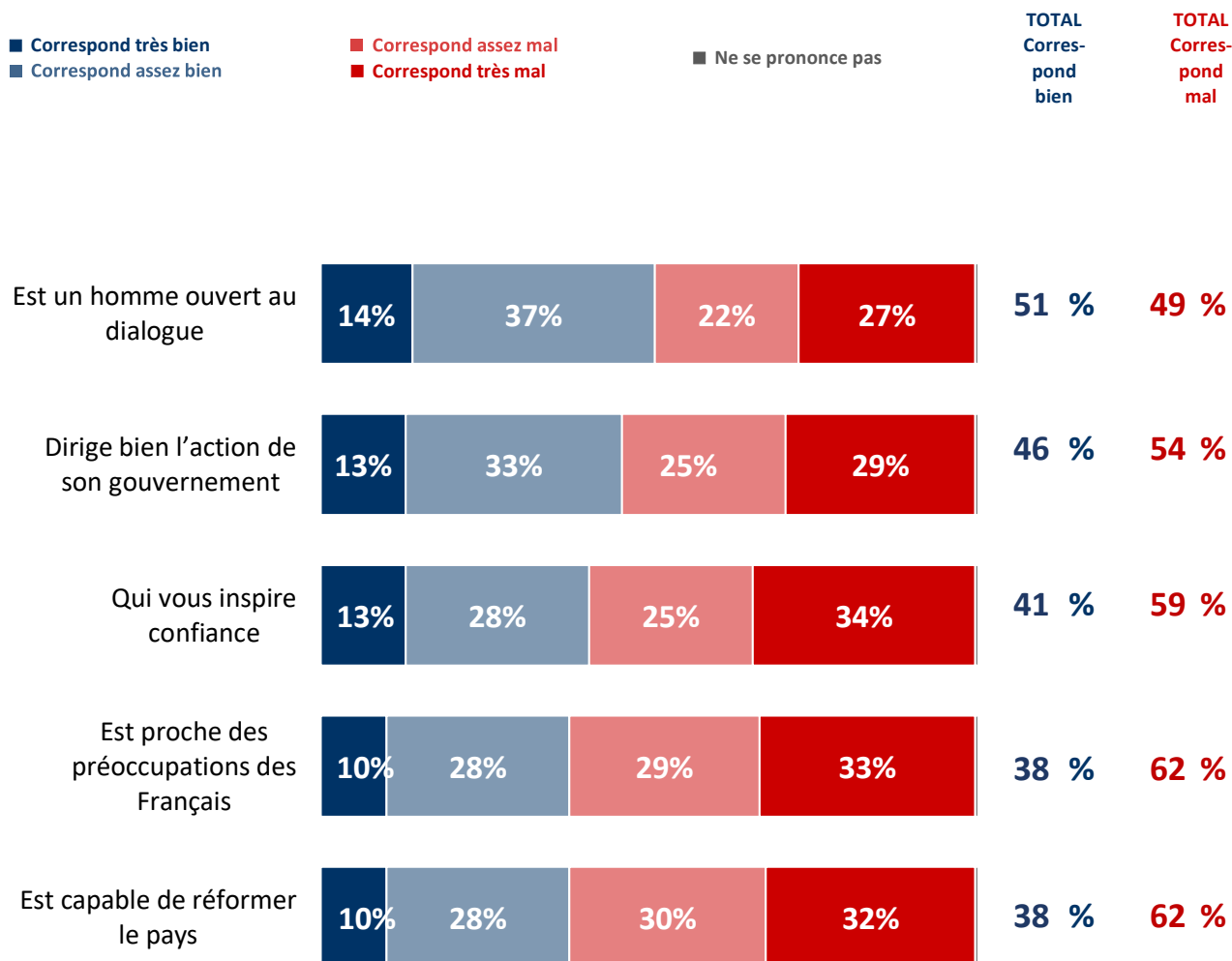


L'approbation de l'action de Gabriel Attal comme Premier ministre

	TOTAL Approuve	Approuve tout à fait	Approuve plutôt	TOTAL N'approuve pas	N'approuve plutôt pas	N'approuve pas du tout
ENSEMBLE	41	10	31	59	29	30
SEXE DE L'INTERVIEWÉ(E)						
Hommes.....	39	12	27	61	26	35
Femmes.....	42	8	34	58	32	26
ÂGE DE L'INTERVIEWÉ(E)						
TOTAL Moins de 35 ans	39	9	30	61	26	35
.. 18-24 ans.....	53	11	42	47	29	18
.. 25-34 ans.....	31	8	23	69	23	46
TOTAL 35 ans et plus	41	10	31	59	31	28
.. 35-49 ans.....	31	5	26	69	31	38
.. 50-64 ans.....	37	9	28	63	33	30
.. 65 ans et plus.....	54	15	39	46	28	18
PROFESSION DE L'INTERVIEWÉ(E)						
Actifs	34	6	28	66	32	34
.. Catégories supérieures	47	14	33	53	33	20
... Artisans ou commerçants.....	45	17	28	55	37	18
... Cadres et prof. int. sup.....	48	12	36	52	30	22
.. Professions intermédiaires	36	4	32	64	31	33
.. Catégories populaires	28	4	24	72	31	41
... Employés.....	32	4	28	68	33	35
... Ouvriers.....	22	3	19	78	29	49
Inactifs	49	14	35	51	26	25
.. Retraités.....	51	14	37	49	28	21
.. Autres inactifs.....	44	15	29	56	22	34
STATUT DE L'INTERVIEWÉ(E)						
Dirigeants d'entreprise	50	17	33	50	27	23
Salariés	32	5	27	68	32	36
.. Salariés du secteur privé.....	31	5	26	69	30	39
.. Salariés du secteur public.....	39	7	32	61	36	25
Chômeurs	8	1	7	92	45	47
NIVEAU D'ÉDUCATION						
Diplôme supérieur.....	48	11	37	52	30	22
1er cycle (DEUG, licence LMD).....	41	8	33	59	33	26
Baccalauréat.....	42	9	33	58	26	32
CAP / BEP.....	37	8	29	63	31	32
Pas de diplôme / CEP / BEPC.....	38	12	26	62	28	34
REVENU MENSUEL (par pers. au foyer)						
Cat. aisée (plus de 2 500 €).....	45	11	34	55	25	30
Classe moyenne sup. (1 900 à 2 500 €).....	48	9	39	52	27	25
Classe moyenne inf. (1 300 à 1 900 €).....	40	11	29	60	30	30
Cat. modeste (900 à 1 300 €).....	39	12	27	61	34	27
Cat. pauvre (moins de 900 €).....	33	7	26	67	30	37
CATEGORIE D'AGGLOMERATION						
Agglomération parisienne.....	49	14	35	51	25	26
Com. urbaine de province.....	42	9	33	58	29	29
Commune rurale.....	30	9	21	70	34	36
RÉGION						
Île-de-France.....	48	13	35	52	26	26
Province.....	39	9	30	61	30	31
PROXIMITÉ POLITIQUE						
TOTAL Gauche	38	10	28	62	35	27
.. Dont La France insoumise.....	25	10	15	75	27	48
.. Dont Parti socialiste.....	40	11	29	60	41	19
.. Dont Les Écologistes (ex-EÉLV).....	49	5	44	51	34	17
TOTAL Majorité présidentielle	87	33	54	13	9	4
.. Dont Renaissance.....	96	39	57	4	4	-
TOTAL Droite	60	15	45	40	23	17
.. Dont Les Républicains.....	59	17	42	41	23	18
TOTAL Reconquête et RN	21	4	17	79	32	47
.. Dont Rassemblement National.....	22	4	18	78	35	43
Sans sympathie partisane	39	5	34	61	33	28
VOTE A LA PRÉSIDENTIELLE 2022 (1er tour)						
Jean-Luc Mélenchon.....	24	8	16	76	30	46
Emmanuel Macron.....	86	29	57	14	13	1
Valérie Pécresse.....	58	10	48	42	28	14
Marine Le Pen.....	23	-	23	77	36	41
Éric Zemmour.....	9	5	4	91	15	76

Les traits d'image associés au Premier ministre

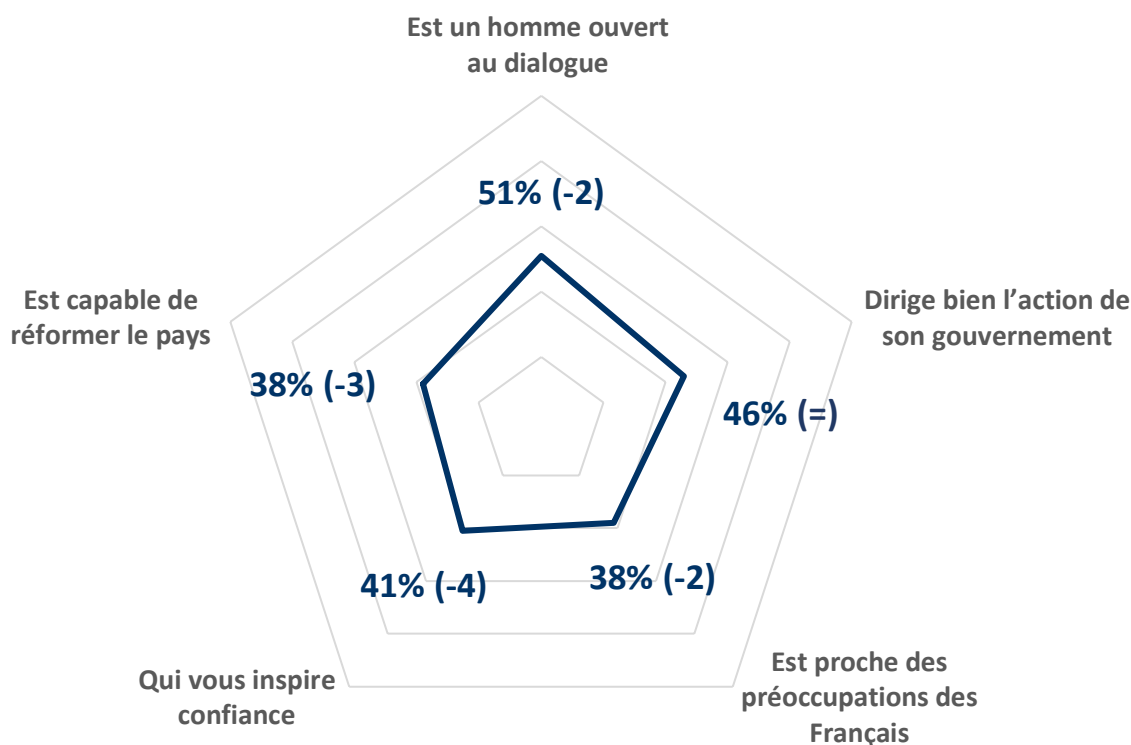
Question : Pour chacune des appréciations suivantes, dites si elle correspond bien ou mal à l'idée que vous vous faites de Gabriel Attal comme Premier ministre.



Les traits d'image associés au Premier ministre

Question : Pour chacune des appréciations suivantes, dites si elle correspond bien ou mal à l'idée que vous vous faites de Gabriel Attal comme Premier ministre.

- Récapitulatif Total « Correspond bien » -



Les traits d'image associés au Premier ministre - Est un homme ouvert au dialogue

	TOTAL Correspond bien	Correspond très bien	Correspond assez bien	TOTAL Correspond mal	Correspond assez mal	Correspond très mal
ENSEMBLE	51	14	37	49	22	27
SEXE DE L'INTERVIEWÉ(E)						
Hommes.....	50	16	34	50	21	29
Femmes.....	52	12	40	48	22	26
ÂGE DE L'INTERVIEWÉ(E)						
TOTAL Moins de 35 ans	47	13	34	53	19	34
.. 18-24 ans.....	53	19	34	47	24	23
.. 25-34 ans.....	43	10	33	57	15	42
TOTAL 35 ans et plus	52	14	38	48	23	25
.. 35-49 ans.....	38	8	30	62	26	36
.. 50-64 ans.....	50	12	38	50	22	28
.. 65 ans et plus.....	67	21	46	33	20	13
PROFESSION DE L'INTERVIEWÉ(E)						
Actifs	45	10	35	55	23	32
.. Catégories supérieures	57	17	40	43	23	20
.. Artisans ou commerçants.....	57	19	38	43	27	16
.. Cadres et prof. int. sup.....	57	16	41	43	21	22
.. Professions intermédiaires	50	8	42	50	19	31
.. Catégories populaires	37	8	29	63	24	39
.. Employés.....	38	8	30	62	24	38
.. Ouvriers.....	37	8	29	63	24	39
Inactifs	58	19	39	42	20	22
.. Retraités.....	64	20	44	36	20	16
.. Autres inactifs.....	47	17	30	53	21	32
STATUT DE L'INTERVIEWÉ(E)						
Dirigeants d'entreprise	59	22	37	41	24	17
Salariés	44	9	35	56	22	34
.. Salariés du secteur privé.....	40	7	33	60	22	38
.. Salariés du secteur public.....	52	13	39	48	22	26
Chômeurs	19	1	18	81	28	53
NIVEAU D'ÉDUCATION						
Diplôme supérieur.....	55	16	39	45	22	23
1er cycle (DEUG, licence LMD).....	54	15	39	46	19	27
Baccalauréat.....	53	11	42	47	19	28
CAP / BEP.....	47	11	36	53	24	29
Pas de diplôme / CEP / BEPC.....	49	17	32	51	23	28
REVENU MENSUEL (par pers. au foyer)						
Cat. aisée (plus de 2 500 €).....	67	16	51	33	11	22
Classe moyenne sup. (1 900 à 2 500 €).....	54	14	40	46	22	24
Classe moyenne inf. (1 300 à 1 900 €).....	50	13	37	50	20	30
Cat. modeste (900 à 1 300 €).....	52	19	33	48	24	24
Cat. pauvre (moins de 900 €).....	36	8	28	64	29	35
CATEGORIE D'AGGLOMERATION						
Agglomération parisienne.....	53	17	36	47	21	26
Com. urbaine de province.....	52	14	38	48	22	26
Commune rurale.....	46	11	35	54	22	32
RÉGION						
Île-de-France.....	54	18	36	46	20	26
Province.....	50	13	37	50	22	28
PROXIMITÉ POLITIQUE						
TOTAL Gauche	48	17	31	52	27	25
.. Dont La France insoumise.....	34	12	22	66	21	45
.. Dont Parti socialiste.....	52	20	32	48	29	19
.. Dont Les Écologistes (ex-EÉLV).....	63	22	41	37	23	14
TOTAL Majorité présidentielle	87	38	49	13	9	4
.. Dont Renaissance.....	95	45	50	5	5	-
TOTAL Droite	63	20	43	37	23	14
.. Dont Les Républicains.....	61	23	38	39	24	15
TOTAL Reconquête et RN	38	7	31	62	25	37
.. Dont Rassemblement National.....	38	8	30	62	26	36
Sans sympathie partisane	49	6	43	51	20	31
VOTE A LA PRÉSIDENTIELLE 2022 (1er tour)						
Jean-Luc Mélenchon.....	32	14	18	68	28	40
Emmanuel Macron.....	89	34	55	11	9	2
Valérie Pécresse.....	70	14	56	30	17	13
Marine Le Pen.....	39	5	34	61	29	32
Éric Zemmour.....	32	-	32	68	8	60

Les traits d'image associés au Premier ministre - Dirige bien l'action de son gouvernement

	TOTAL Correspond bien	Correspond très bien	Correspond assez bien	TOTAL Correspond mal	Correspond assez mal	Correspond très mal
ENSEMBLE	46	13	33	54	25	29
SEXE DE L'INTERVIEWÉ(E)						
Hommes.....	47	15	32	53	21	32
Femmes.....	43	10	33	57	29	28
ÂGE DE L'INTERVIEWÉ(E)						
TOTAL Moins de 35 ans.....	41	12	29	59	22	37
.. 18-24 ans.....	52	21	31	48	25	23
.. 25-34 ans.....	34	6	28	66	19	47
TOTAL 35 ans et plus.....	47	13	34	53	26	27
.. 35-49 ans.....	34	10	24	66	29	37
.. 50-64 ans.....	47	15	32	53	23	30
.. 65 ans et plus.....	59	14	45	41	27	14
PROFESSION DE L'INTERVIEWÉ(E)						
Actifs.....	40	10	30	60	26	34
.. Catégories supérieures.....	50	17	33	50	31	19
.. Artisans ou commerçants.....	42	17	25	58	40	18
.. Cadres et prof. int. sup.....	55	17	38	45	26	19
.. Professions intermédiaires.....	41	6	35	59	24	35
.. Catégories populaires.....	33	7	26	67	25	42
.. Employés.....	37	6	31	63	26	37
.. Ouvriers.....	29	9	20	71	24	47
Inactifs.....	53	17	36	47	23	24
.. Retraités.....	58	13	45	42	25	17
.. Autres inactifs.....	46	25	21	54	20	34
STATUT DE L'INTERVIEWÉ(E)						
Dirigeants d'entreprise.....	47	22	25	53	31	22
Salariés.....	39	9	30	61	25	36
.. Salariés du secteur privé.....	36	7	29	64	24	40
.. Salariés du secteur public.....	47	12	35	53	29	24
Chômeurs.....	13	1	12	87	31	56
NIVEAU D'ÉDUCATION						
Diplôme supérieur.....	50	12	38	50	27	23
1er cycle (DEUG, licence LMD).....	49	11	38	51	25	26
Baccalauréat.....	47	10	37	53	24	29
CAP / BEP.....	41	12	29	59	26	33
Pas de diplôme / CEP / BEPC.....	44	17	27	56	23	33
REVENU MENSUEL (par pers. au foyer)						
Cat. aisée (plus de 2 500 €).....	52	13	39	48	22	26
Classe moyenne sup. (1 900 à 2 500 €).....	53	14	39	47	25	22
Classe moyenne inf. (1 300 à 1 900 €).....	43	13	30	57	24	33
Cat. modeste (900 à 1 300 €).....	46	13	33	54	25	29
Cat. pauvre (moins de 900 €).....	36	11	25	64	27	37
CATEGORIE D'AGGLOMERATION						
Agglomération parisienne.....	54	14	40	46	21	25
Com. urbaine de province.....	46	13	33	54	26	28
Commune rurale.....	38	10	28	62	25	37
RÉGION						
Île-de-France.....	55	14	41	45	21	24
Province.....	43	12	31	57	26	31
PROXIMITÉ POLITIQUE						
TOTAL Gauche.....	47	13	34	53	29	24
.. Dont La France insoumise.....	33	12	21	67	18	49
.. Dont Parti socialiste.....	56	12	44	44	29	15
.. Dont Les Écologistes (ex-EÉLV).....	48	17	31	52	39	13
TOTAL Majorité présidentielle.....	85	36	49	15	11	4
.. Dont Renaissance.....	96	42	53	4	4	-
TOTAL Droite.....	70	20	50	30	14	16
.. Dont Les Républicains.....	68	21	47	32	15	17
TOTAL Reconquête et RN.....	26	5	21	74	26	48
.. Dont Rassemblement National.....	28	6	22	72	29	43
Sans sympathie partisane.....	41	8	33	59	29	30
VOTE A LA PRÉSIDENTIELLE 2022 (1er tour)						
Jean-Luc Mélenchon.....	38	18	20	62	22	40
Emmanuel Macron.....	86	32	54	14	11	3
Valérie Pécresse.....	61	11	50	39	25	14
Marine Le Pen.....	25	3	22	75	36	39
Éric Zemmour.....	9	-	9	91	20	71

Les traits d'image associés au Premier ministre - Qui vous inspire confiance

	TOTAL Correspond bien	Correspond très bien	Correspond assez bien	TOTAL Correspond mal	Correspond assez mal	Correspond très mal
ENSEMBLE	41	13	28	59	25	34
SEXE DE L'INTERVIEWÉ(E)						
Hommes.....	41	14	27	59	23	36
Femmes.....	41	12	29	59	28	31
ÂGE DE L'INTERVIEWÉ(E)						
TOTAL Moins de 35 ans	41	10	31	59	22	37
.. 18-24 ans.....	51	15	36	49	23	26
.. 25-34 ans.....	34	6	28	66	22	44
TOTAL 35 ans et plus	41	14	27	59	27	32
.. 35-49 ans.....	31	9	22	69	25	44
.. 50-64 ans.....	39	12	27	61	29	32
.. 65 ans et plus.....	52	22	30	48	26	22
PROFESSION DE L'INTERVIEWÉ(E)						
Actifs	36	8	28	64	27	37
.. Catégories supérieures	48	14	34	52	30	22
.. Artisans ou commerçants.....	47	18	29	53	32	21
.. Cadres et prof. int. sup.....	49	13	36	51	29	22
.. Professions intermédiaires	39	9	30	61	22	39
.. Catégories populaires	30	5	25	70	27	43
.. Employés.....	33	6	27	67	27	40
.. Ouvriers.....	25	4	21	75	28	47
Inactifs	47	20	27	53	24	29
.. Retraités.....	49	20	29	51	26	25
.. Autres inactifs.....	42	19	23	58	20	38
STATUT DE L'INTERVIEWÉ(E)						
Dirigeants d'entreprise	51	19	32	49	25	24
Salariés	35	7	28	65	26	39
.. Salariés du secteur privé.....	31	6	25	69	26	43
.. Salariés du secteur public.....	44	9	35	56	28	28
Chômeurs	6	-	6	94	31	63
NIVEAU D'ÉDUCATION						
Diplôme supérieur.....	47	11	36	53	24	29
1er cycle (DEUG, licence LMD).....	41	14	27	59	27	32
Baccalauréat.....	39	9	30	61	24	37
CAP / BEP.....	38	10	28	62	26	36
Pas de diplôme / CEP / BEPC.....	41	20	21	59	26	33
REVENU MENSUEL (par pers. au foyer)						
Cat. aisée (plus de 2 500 €).....	55	13	42	45	18	27
Classe moyenne sup. (1 900 à 2 500 €).....	46	13	33	54	24	30
Classe moyenne inf. (1 300 à 1 900 €).....	39	14	25	61	25	36
Cat. modeste (900 à 1 300 €).....	40	16	24	60	28	32
Cat. pauvre (moins de 900 €).....	30	13	17	70	31	39
CATEGORIE D'AGGLOMERATION						
Agglomération parisienne.....	48	14	34	52	24	28
Com. urbaine de province.....	43	14	29	57	26	31
Commune rurale.....	30	10	20	70	26	44
RÉGION						
Île-de-France.....	47	15	32	53	24	29
Province.....	39	12	27	61	26	35
PROXIMITÉ POLITIQUE						
TOTAL Gauche	37	14	23	63	32	31
.. Dont La France insoumise.....	25	10	15	75	25	50
.. Dont Parti socialiste.....	39	19	20	61	36	25
.. Dont Les Écologistes (ex-EÉLV).....	52	14	38	48	33	15
TOTAL Majorité présidentielle	86	38	48	14	9	5
.. Dont Renaissance.....	95	44	51	5	5	-
TOTAL Droite	53	18	35	47	26	21
.. Dont Les Républicains.....	50	21	29	50	27	23
TOTAL Reconquête et RN	23	5	18	77	26	51
.. Dont Rassemblement National.....	23	5	18	77	27	50
Sans sympathie partisane	41	8	33	59	26	33
VOTE A LA PRÉSIDENTIELLE 2022 (1er tour)						
Jean-Luc Mélenchon.....	24	16	8	76	25	51
Emmanuel Macron.....	86	35	51	14	9	5
Valérie Pécresse.....	50	15	35	50	31	19
Marine Le Pen.....	25	2	23	75	29	46
Éric Zemmour.....	15	-	15	85	25	60

Les traits d'image associés au Premier ministre - Est proche des préoccupations des Français

	TOTAL Correspond bien	Correspond très bien	Correspond assez bien	TOTAL Correspond mal	Correspond assez mal	Correspond très mal
ENSEMBLE	38	10	28	62	29	33
SEXE DE L'INTERVIEWÉ(E)						
Hommes.....	35	12	23	65	30	35
Femmes.....	41	8	33	59	27	32
ÂGE DE L'INTERVIEWÉ(E)						
TOTAL Moins de 35 ans	35	11	24	65	28	37
.. 18-24 ans.....	46	16	30	54	28	26
.. 25-34 ans.....	28	8	20	72	27	45
TOTAL 35 ans et plus	39	10	29	61	29	32
.. 35-49 ans.....	29	6	23	71	28	43
.. 50-64 ans.....	38	8	30	62	30	32
.. 65 ans et plus.....	51	15	36	49	28	21
PROFESSION DE L'INTERVIEWÉ(E)						
Actifs	31	6	25	69	32	37
.. Catégories supérieures	43	16	27	57	35	22
.. Artisans ou commerçants.....	49	17	32	51	35	16
.. Cadres et prof. int. sup.....	41	15	26	59	35	24
.. Professions intermédiaires	34	3	31	66	27	39
.. Catégories populaires	25	4	21	75	32	43
.. Employés.....	29	4	25	71	32	39
.. Ouvriers.....	21	4	17	79	31	48
Inactifs	47	15	32	53	24	29
.. Retraités.....	49	13	36	51	27	24
.. Autres inactifs.....	42	18	24	58	20	38
STATUT DE L'INTERVIEWÉ(E)						
Dirigeants d'entreprise	53	20	33	47	25	22
Salariés	29	5	24	71	32	39
.. Salariés du secteur privé.....	27	6	21	73	31	42
.. Salariés du secteur public.....	37	4	33	63	33	30
Chômeurs	6	-	6	94	34	60
NIVEAU D'ÉDUCATION						
Diplôme supérieur.....	43	11	32	57	25	32
1er cycle (DEUG, licence LMD).....	38	10	28	62	29	33
Baccalauréat.....	40	10	30	60	26	34
CAP / BEP.....	35	5	30	65	31	34
Pas de diplôme / CEP / BEPC.....	38	14	24	62	29	33
REVENU MENSUEL (par pers. au foyer)						
Cat. aisée (plus de 2 500 €).....	45	11	34	55	26	29
Classe moyenne sup. (1 900 à 2 500 €).....	40	10	30	60	30	30
Classe moyenne inf. (1 300 à 1 900 €).....	37	10	27	63	26	37
Cat. modeste (900 à 1 300 €).....	40	14	26	60	30	30
Cat. pauvre (moins de 900 €).....	31	9	22	69	30	39
CATEGORIE D'AGGLOMERATION						
Agglomération parisienne.....	44	13	31	56	27	29
Com. urbaine de province.....	39	9	30	61	29	32
Commune rurale.....	30	9	21	70	28	42
RÉGION						
Île-de-France.....	45	13	32	55	25	30
Province.....	37	10	27	63	29	34
PROXIMITÉ POLITIQUE						
TOTAL Gauche	36	14	22	64	33	31
.. Dont La France insoumise.....	25	14	11	75	22	53
.. Dont Parti socialiste.....	41	18	23	59	36	23
.. Dont Les Écologistes (ex-EÉLV).....	44	10	34	56	41	15
TOTAL Majorité présidentielle	84	30	54	16	10	6
.. Dont Renaissance.....	93	36	56	7	7	-
TOTAL Droite	51	11	40	49	26	23
.. Dont Les Républicains.....	49	13	36	51	27	24
TOTAL Reconquête et RN	22	4	18	78	28	50
.. Dont Rassemblement National.....	23	4	19	77	27	50
Sans sympathie partisane	35	4	31	65	34	31
VOTE A LA PRÉSIDENTIELLE 2022 (1er tour)						
Jean-Luc Mélenchon.....	23	11	12	77	27	50
Emmanuel Macron.....	79	27	52	21	17	4
Valérie Pécresse.....	55	5	50	45	22	23
Marine Le Pen.....	25	1	24	75	30	45
Éric Zemmour.....	9	-	9	91	29	62

Les traits d'image associés au Premier ministre - Est capable de réformer le pays

	TOTAL Correspond bien	Correspond très bien	Correspond assez bien	TOTAL Correspond mal	Correspond assez mal	Correspond très mal
ENSEMBLE	38	10	28	62	30	32
SEXE DE L'INTERVIEWÉ(E)						
Hommes.....	37	11	26	63	28	35
Femmes.....	38	9	29	62	32	30
ÂGE DE L'INTERVIEWÉ(E)						
TOTAL Moins de 35 ans	36	9	27	64	28	36
.. 18-24 ans	49	14	35	51	27	24
.. 25-34 ans	27	6	21	73	29	44
TOTAL 35 ans et plus	38	10	28	62	30	32
.. 35-49 ans	31	8	23	69	27	42
.. 50-64 ans	37	8	29	63	32	31
.. 65 ans et plus.....	47	14	33	53	32	21
PROFESSION DE L'INTERVIEWÉ(E)						
Actifs	33	6	27	67	31	36
.. Catégories supérieures	46	9	37	54	33	21
.. Artisans ou commerçants.....	42	13	29	58	38	20
.. Cadres et prof. int. sup.	48	7	41	52	31	21
.. Professions intermédiaires	35	6	29	65	29	36
.. Catégories populaires	26	5	21	74	32	42
.. Employés.....	31	6	25	69	33	36
.. Ouvriers	20	4	16	80	30	50
Inactifs	43	14	29	57	28	29
.. Retraités.....	43	12	31	57	33	24
.. Autres inactifs.....	44	19	25	56	18	38
STATUT DE L'INTERVIEWÉ(E)						
Dirigeants d'entreprise	45	12	33	55	30	25
Salariés	32	6	26	68	31	37
.. Salariés du secteur privé.....	28	4	24	72	31	41
.. Salariés du secteur public.....	42	9	33	58	32	26
Chômeurs	7	1	6	93	37	56
NIVEAU D'ÉDUCATION						
Diplôme supérieur.....	43	10	33	57	30	27
1er cycle (DEUG, licence LMD).....	36	9	27	64	32	32
Baccalauréat.....	40	7	33	60	26	34
CAP / BEP.....	33	7	26	67	32	35
Pas de diplôme / CEP / BEPC.....	38	15	23	62	29	33
REVENU MENSUEL (par pers. au foyer)						
Cat. aisée (plus de 2 500 €).....	47	9	38	53	26	27
Classe moyenne sup. (1 900 à 2 500 €).....	41	8	33	59	32	27
Classe moyenne inf. (1 300 à 1 900 €).....	36	10	26	64	28	36
Cat. modeste (900 à 1 300 €).....	40	11	29	60	29	31
Cat. pauvre (moins de 900 €).....	28	13	15	72	34	38
CATEGORIE D'AGGLOMERATION						
Agglomération parisienne.....	44	11	33	56	29	27
Com. urbaine de province.....	39	10	29	61	31	30
Commune rurale.....	30	8	22	70	27	43
RÉGION						
Île-de-France.....	44	12	32	56	29	27
Province.....	36	9	27	64	30	34
PROXIMITÉ POLITIQUE						
TOTAL Gauche	39	10	29	61	32	29
.. Dont La France insoumise.....	27	11	16	73	25	48
.. Dont Parti socialiste.....	46	13	33	54	32	22
.. Dont Les Écologistes (ex-EÉLV).....	48	6	42	52	36	16
TOTAL Majorité présidentielle	77	26	51	23	16	7
.. Dont Renaissance.....	87	29	59	13	13	-
TOTAL Droite	50	15	35	50	29	21
.. Dont Les Républicains.....	51	18	33	49	26	23
TOTAL Reconquête et RN	18	3	15	82	32	50
.. Dont Rassemblement National.....	20	4	16	80	30	50
Sans sympathie partisane	35	8	27	65	33	32
VOTE A LA PRÉSIDENTIELLE 2022 (1er tour)						
Jean-Luc Mélenchon.....	26	13	13	74	25	49
Emmanuel Macron.....	76	26	50	24	20	4
Valérie Pécresse.....	36	9	27	64	43	21
Marine Le Pen.....	22	1	21	78	33	45
Éric Zemmour.....	4	-	4	96	33	63

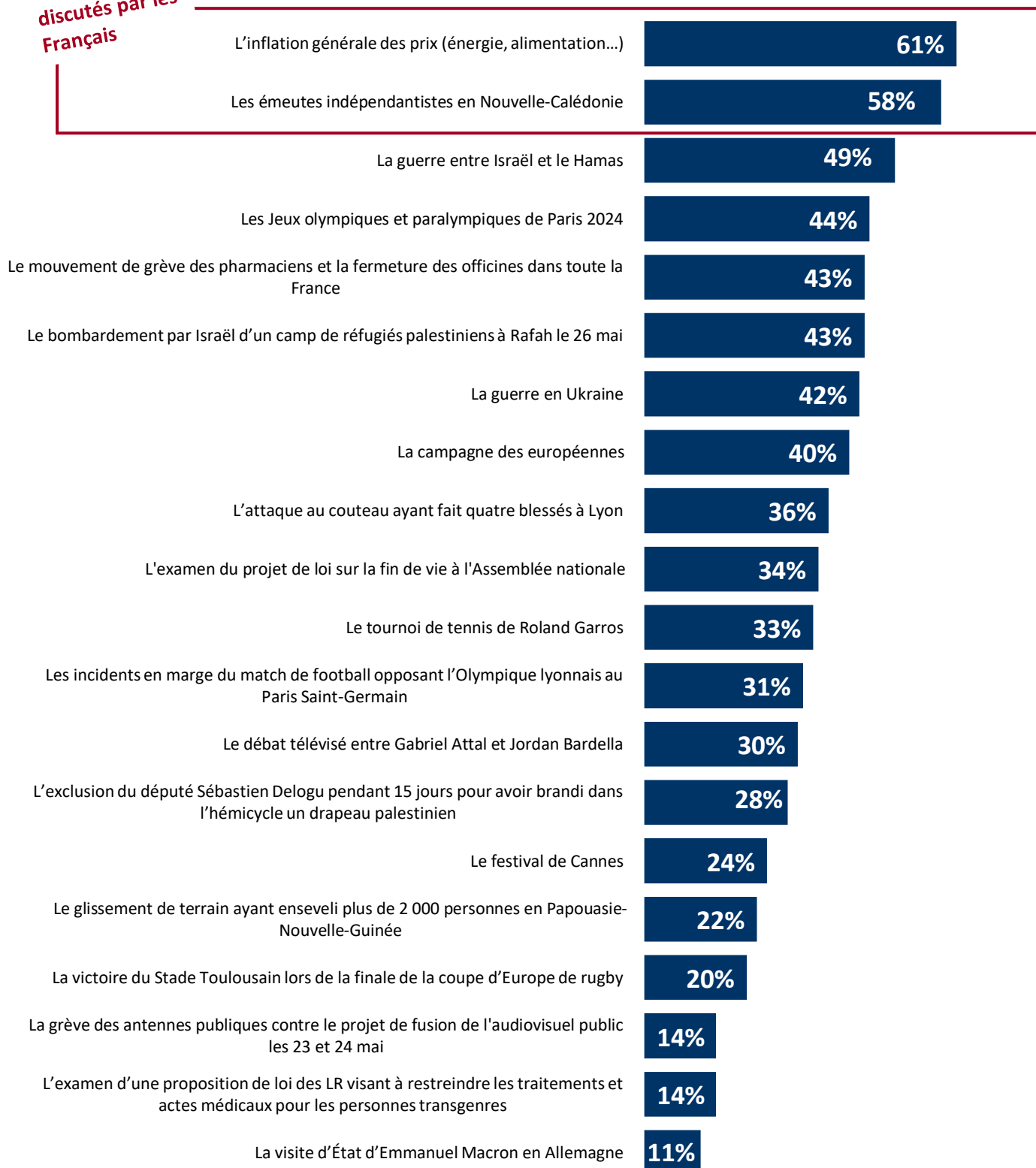
- 2.2 -

Le match des Français

Les conversations des Français

Question : Pour chacun des sujets suivants, a-t-il animé cette semaine vos conversations avec vos proches, chez vous ou au travail ?

Sujets les plus discutés par les Français



Les conversations des Français

Réponses « Oui »	L'inflation générale des prix (énergie, alimentation...)	Les émeutes indépendantes en Nouvelle-Calédonie	La guerre entre Israël et le Hamas	Les Jeux olympiques et paralympiques de Paris 2024	Le mouvement de grève des pharmaciens et la fermeture des officines dans toute la France	Le bombardement par Israël d'un camp de réfugiés palestiniens à Rafah le 26 mai	La guerre en Ukraine	La campagne des européennes	L'attaque au couteau ayant fait quatre blessés à Lyon
ENSEMBLE	61	58	49	44	43	43	42	40	36
SEXE DE L'INTERVIEWÉ(E)									
Hommes	61	64	54	45	41	47	49	44	38
Femmes	61	52	44	44	45	39	35	37	34
ÂGE DE L'INTERVIEWÉ(E)									
TOTAL Moins de 35 ans...	56	51	46	56	36	50	35	47	30
.. 18-24 ans	53	44	47	55	35	61	38	46	31
.. 25-34 ans	59	56	46	57	37	42	33	47	29
TOTAL 35 ans et plus	63	60	50	40	45	41	44	38	38
.. 35-49 ans	59	47	43	42	34	32	28	37	35
.. 50-64 ans	63	60	43	36	46	36	42	39	34
.. 65 ans et plus	67	73	63	42	56	53	61	39	44
PROFESSION DE L'INTERVIEWÉ(E)									
Actifs	61	52	44	44	37	36	33	42	34
.. Catégories supérieures ..	60	62	47	51	31	40	42	50	29
.. Artisans ou commerçants	62	63	36	35	34	24	37	37	26
.. Cadres et prof. int. sup. ..	58	61	53	59	30	48	45	56	31
.. Professions intermédiaires	65	59	43	47	42	39	33	44	37
.. Catégories populaires ...	60	44	43	39	38	32	28	37	36
.. Employés	64	42	40	42	33	27	26	32	32
.. Ouvriers	55	47	45	35	44	39	31	43	40
Inactifs	61	65	55	44	51	52	53	39	38
.. Retraités	66	74	62	44	59	55	61	42	44
.. Autres inactifs	53	48	43	45	36	47	37	33	25
STATUT DE L'INTERVIEWÉ(E)									
Dirigeants d'entreprise ...	57	65	47	39	33	36	41	47	26
Salariés	62	51	44	45	38	36	32	41	36
.. Salariés du secteur privé ..	59	51	46	44	42	39	33	44	39
.. Salariés du secteur public ..	70	50	39	47	31	28	30	35	31
Chômeurs	56	39	39	47	36	33	26	44	33
NIVEAU D'ÉDUCATION									
Diplôme supérieur	51	59	54	61	30	48	41	53	31
1er cycle (DEUG, licence LMD)	65	59	52	50	44	45	41	46	33
Baccalauréat	63	57	54	42	41	42	42	39	35
CAP / BEP	65	59	44	43	48	42	42	39	40
Pas de diplôme / CEP / BEPC	60	55	44	33	47	41	42	32	38
REVENU MENSUEL (par pers. au foyer)									
Cat. aisée (plus de 2 500 €).....	65	75	62	50	42	56	49	55	39
Classe moyenne sup. (1 900 à 2 500 €).....	59	66	63	43	40	48	46	40	30
Classe moyenne inf. (1 300 à 1 900 €).....	68	61	53	52	51	41	48	43	47
Cat. modeste (900 à 1 300 €).....	63	51	40	42	45	38	37	41	36
Cat. pauvre (moins de 900 €).....	55	40	36	39	37	40	28	33	26
CATEGORIE D'AGGLOMERATION									
Agglomération parisienne	54	62	54	55	38	52	44	44	32
Com. urbaine de province	62	55	49	40	42	41	40	38	36
Commune rurale	64	63	46	46	49	42	46	44	38

<i>Réponses « Oui »</i>	L'inflation générale des prix (énergie, alimentation...)	Les émeutes indépendantistes en Nouvelle-Calédonie	La guerre entre Israël et le Hamas	Les Jeux olympiques et paralympiques de Paris 2024	Le mouvement de grève des pharmaciens et la fermeture des officines dans toute la France	Le bombardement par Israël d'un camp de réfugiés palestiniens à Rafah le 26 mai	La guerre en Ukraine	La campagne des européennes	L'attaque au couteau ayant fait quatre blessés à Lyon
ENSEMBLE	61	58	49	44	43	43	42	40	36
RÉGION									
Île-de-France	55	60	54	56	38	51	43	44	32
Province	63	57	48	41	44	41	41	40	37
PROXIMITÉ POLITIQUE									
TOTAL Gauche	63	61	62	56	48	56	47	49	29
. Dont La France insoumise	77	68	60	49	43	53	42	50	27
. Dont Parti socialiste	62	65	68	56	47	60	56	53	37
. Dont Les Écologistes (ex-EÉLV)	52	56	54	68	49	48	45	39	17
TOTAL Majorité présidentielle	59	65	55	53	52	42	60	51	36
. Dont Renaissance	62	58	56	53	57	41	64	47	37
TOTAL Droite	61	66	63	45	49	53	56	46	58
. Dont Les Républicains ...	62	64	60	44	47	50	53	47	60
TOTAL Reconquête et RN.	67	66	48	38	43	34	38	51	49
. Dont Rassemblement National	68	65	45	40	44	33	40	48	48
Sans sympathie partisane	56	43	33	36	35	36	30	21	28
VOTE A LA PRÉSIDENTIELLE 2022 (1er tour)									
Jean-Luc Mélenchon	64	64	68	50	45	67	43	55	31
Emmanuel Macron	61	67	63	53	50	50	63	43	38
Valérie Pécresse	61	73	61	43	31	35	61	46	48
Marine Le Pen	65	61	37	39	44	29	35	40	42
Éric Zemmour	66	70	58	23	57	46	36	70	63

Réponses « Oui »	L'examen du projet de loi sur la fin de vie à l'Assemblée nationale	Le tournoi de tennis de Roland Garros	Les incidents en marge du match de football opposant l'Olym- pique lyonnais au Paris Saint- Germain	Le débat télévisé entre Gabriel Attal et Jordan Bardella	L'exclusion du député Sébastien Delogo pendant 15 jours pour avoir brandi dans l'hém- icycle un drapeau palestinien	Le festival de Cannes	Le glisse- ment de terrain ayant enseveli plus de 2 000 personnes en Papouasie- Nouvelle- Guinée	La victoire du Stade Toulo- usain lors de la finale de la coupe d'Europe de rugby	La grève des antennes publiques contre le projet de fusion de l'audio- visuel public les 23 et 24 mai	L'examen d'une proposi- tion de loi des LR visant à restreindre les traitem- ents et actes médicaux pour les personnes transge- nres	La visite d'État d'Emm- anuel Macron en Allemagne
ENSEMBLE.....	34	33	31	30	28	24	22	20	14	14	11
SEXE DE L'INTERVIEWÉ(E)											
Hommes	36	38	36	36	31	26	23	30	17	16	13
Femmes	31	28	27	24	24	23	22	12	11	11	8
ÂGE DE L'INTERVIEWÉ(E)											
TOTAL Moins de 35 ans.	27	36	29	34	29	32	14	17	15	19	13
.. 18-24 ans	22	35	28	34	30	36	11	16	14	17	16
.. 25-34 ans	31	37	29	34	29	30	17	17	16	20	11
TOTAL 35 ans et plus ...	36	32	32	28	27	21	25	22	14	12	10
.. 35-49 ans	26	37	30	18	18	21	18	19	11	10	8
.. 50-64 ans	31	31	30	31	28	16	20	20	15	16	8
.. 65 ans et plus	49	29	37	35	35	27	36	25	16	10	13
PROFESSION DE L'INTERVIEWÉ(E)											
Actifs.....	29	37	32	28	25	24	18	20	14	14	9
.. Catégories supérieures	30	49	39	39	27	28	18	30	17	11	10
.. Artisans ou commerçants	18	35	36	44	30	32	13	23	11	3	8
.. Cadres et prof. int. sup.	35	55	40	36	25	26	20	33	20	15	11
.. Professions intermédiaires	36	40	35	21	29	24	19	17	16	16	9
.. Catégories populaires .	24	30	28	25	22	22	17	17	11	14	9
.. Employés.....	22	29	27	25	18	20	19	20	9	13	7
.. Ouvriers.....	27	31	29	26	26	25	14	13	13	17	11
Inactifs.....	40	28	31	33	31	24	28	21	15	13	13
.. Retraités	49	31	36	38	35	25	35	25	16	12	13
.. Autres inactifs	23	23	20	22	25	23	15	13	12	15	11
STATUT DE L'INTERVIEWÉ(E)											
Dirigeants d'entreprise .	29	38	36	38	35	30	19	21	12	19	9
Salariés	29	37	32	26	23	24	18	20	14	14	9
.. Salariés du secteur privé	31	39	36	29	26	26	19	22	14	16	11
.. Salariés du secteur public	23	33	24	20	18	19	15	16	14	9	6
Chômeurs	25	39	33	18	21	39	7	21	17	24	8
NIVEAU D'ÉDUCATION											
Diplôme supérieur	34	47	36	38	31	28	16	27	20	15	13
1er cycle (DEUG, licence LMD)	38	35	34	31	27	26	21	20	15	15	12
Baccalauréat	35	36	32	24	28	26	27	18	11	12	14
CAP / BEP	34	28	38	27	25	25	24	18	13	16	10
Pas de diplôme / CEP / BEPC	28	27	21	31	28	19	22	21	13	11	8

Réponses « Oui »	L'examen du projet de loi sur la fin de vie à l'Assem- blée nationale	Le tournoi de tennis de Roland Garros	Les incidents en marge du match de football opposant l'Olym- pique lyonnais au Paris Saint- Germain	Le débat télévisé entre Gabriel Attal et Jordan Bardella	L'exclusion du député Sébastien Delogu pendant 15 jours pour avoir brandi dans l'hém- icycle un drapeau palestinien	Le festival de Cannes	Le glisse- ment de terrain ayant enseveli plus de 2 000 personnes en Papouasie- Nouvelle- Guinée	La victoire du Stade Toulo- usain lors de la finale de la coupe d'Europe de rugby	La grève des antennes publiques contre le projet de fusion de l'audiov- isuel public les 23 et 24 mai	L'examen d'une proposi- tion de loi des LR visant à restreindre les traitem- ents et actes médicaux pour les personnes transge- nres	La visite d'État d'Emm- anuel Macron en Allemagne
ENSEMBLE	34	33	31	30	28	24	22	20	14	14	11
REVENU MENSUEL (par pers. au foyer)											
Cat. aisée (plus de 2 500 €).....	51	50	45	43	32	38	26	26	20	17	16
Classe moyenne sup. (1 900 à 2 500 €).....	38	37	33	33	33	22	23	25	15	11	10
Classe moyenne inf. (1 300 à 1 900 €).....	38	38	34	32	32	23	25	24	15	15	12
Cat. modeste (900 à 1 300 €)	29	29	27	28	26	26	25	19	17	18	11
Cat. pauvre (moins de 900 €)	17	23	22	17	17	19	9	11	11	10	9
CATEGORIE D'AGGLOMERATION											
Agglomération parisienne.....	41	42	23	41	35	37	19	21	20	16	13
Com. urbaine de province.....	32	31	32	27	26	22	22	23	12	14	10
Commune rurale	34	32	37	30	25	22	26	11	15	10	12
RÉGION											
Île-de-France	41	42	26	40	33	35	20	20	20	15	13
Province.....	32	31	33	27	26	22	23	20	13	13	10
PROXIMITÉ POLITIQUE											
TOTAL Gauche	38	37	30	27	30	34	26	17	26	19	13
.. Dont La France insoumise	33	30	25	19	30	31	20	12	24	27	11
.. Dont Parti socialiste ...	47	47	37	42	36	44	29	22	30	15	15
.. Dont Les Écologistes (ex-EÉLV).....	42	37	22	16	17	29	26	17	21	21	12
TOTAL Majorité présidentielle	46	44	43	42	36	26	29	40	10	6	21
.. Dont Renaissance	46	40	45	45	41	25	34	40	4	6	24
TOTAL Droite	43	36	41	36	40	29	23	23	14	19	9
.. Dont Les Républicains ..	42	38	43	37	41	30	24	23	13	21	10
TOTAL Reconquête et RN.....	36	31	37	48	31	21	20	25	9	18	9
.. Dont Rassemblement National	35	32	39	45	31	22	19	25	9	16	8
Sans sympathie partisane.....	21	28	23	15	18	16	19	13	9	6	7
VOTE A LA PRÉSIDENTIELLE 2022 (1er tour)											
Jean-Luc Mélenchon	37	30	30	24	35	23	21	15	20	22	11
Emmanuel Macron.....	45	38	37	42	34	34	35	31	16	8	20
Valérie Pécresse	37	36	54	28	25	16	19	32	7	14	11
Marine Le Pen	32	29	36	38	25	25	19	22	8	13	8
Éric Zemmour	48	26	31	53	44	7	25	17	6	26	10