



Le moral des dirigeants d'entreprise

SOMMAIRE

1. La méthodologie


2. Les principaux enseignements

3. Les résultats de l'étude

A – Climat général

B – Situation de l'entreprise et perspectives





Méthodologie

Méthodologie


Etude Ifop pour le MEDEF – 7^e Vague



L'enquête a été menée auprès de **450** chefs d'entreprises, échantillon représentatif des entreprises françaises de 10 salariés et plus.



La représentativité de l'échantillon a été assurée par la méthode des quotas sur les critères de secteur d'activité, de taille de l'entreprise et de région (IDF / Province).



Les interviews ont été réalisées par téléphone du 26 février au 15 mars 2024.

Rappel de la méthodologie des précédentes vagues

Août 2020 : Etude Ifop pour le Medef menée auprès de 601 chefs d'entreprises, échantillon représentatif des entreprises françaises de 10 salariés et plus. Les interviews ont été réalisées par téléphone du 27 juillet au 19 août 2020, selon la méthode des quotas.

Décembre 2020 : Etude Ifop pour le Medef menée auprès de 601 chefs d'entreprises, échantillon représentatif des entreprises françaises de 10 salariés et plus. Les interviews ont été réalisées par téléphone du 25 novembre au 8 décembre 2020, selon la méthode des quotas.

Juin 2021 : Etude Ifop pour le Medef menée auprès de 600 chefs d'entreprises, échantillon représentatif des entreprises françaises de 10 salariés et plus. Les interviews ont été réalisées par téléphone du 3 au 21 juin 2021, selon la méthode des quotas.

Août 2022 : Etude Ifop pour le Medef menée auprès de 600 chefs d'entreprises, échantillon représentatif des entreprises françaises de 10 salariés et plus. Les interviews ont été réalisées par téléphone du 19 juillet au 17 août 2022, selon la méthode des quotas.

Janvier 2023 : Etude Ifop pour le Medef menée auprès de 600 chefs d'entreprises, échantillon représentatif des entreprises françaises de 10 salariés et plus. Les interviews ont été réalisées par téléphone du 19 décembre 2022 au 06 janvier 2023, selon la méthode des quotas.

Juin 2023 : Etude Ifop pour le Medef menée auprès de 600 chefs d'entreprises, échantillon représentatif des entreprises françaises de 10 salariés et plus. Les interviews ont été réalisées par téléphone du 9 mai au 1^{er} juin 2023, selon la méthode des quotas.



Les résultats de l'étude

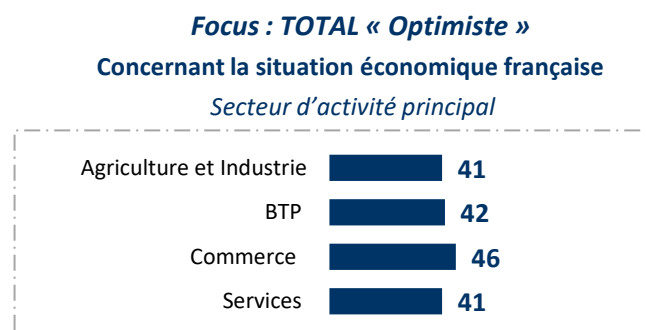
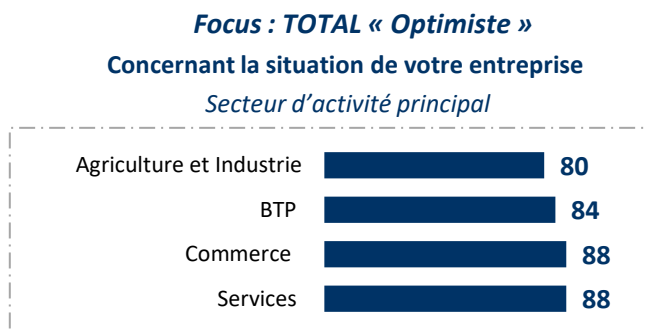
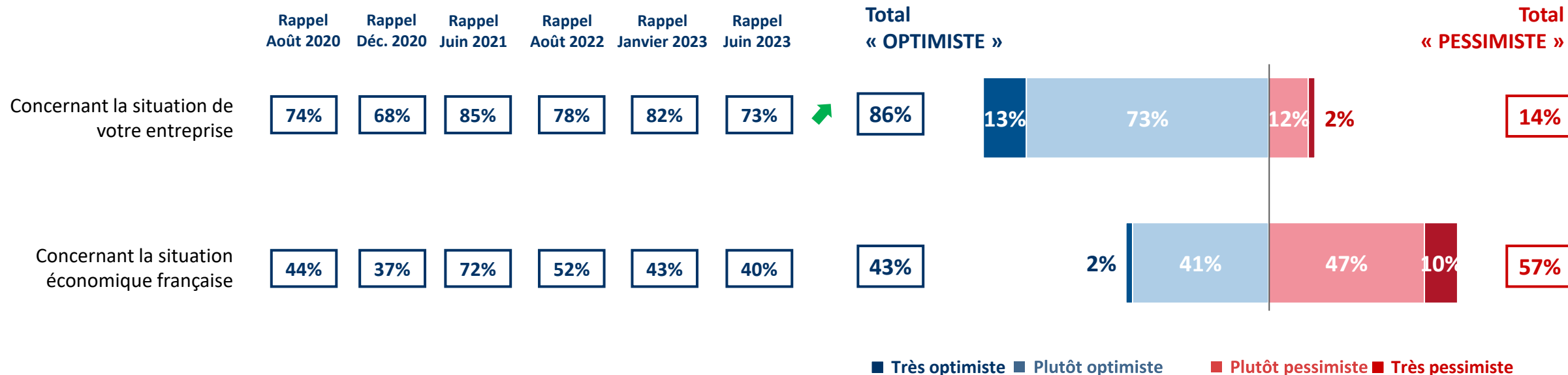
● A ●

Climat général



Le niveau d'optimisme sur la situation de l'économie française et de son entreprise

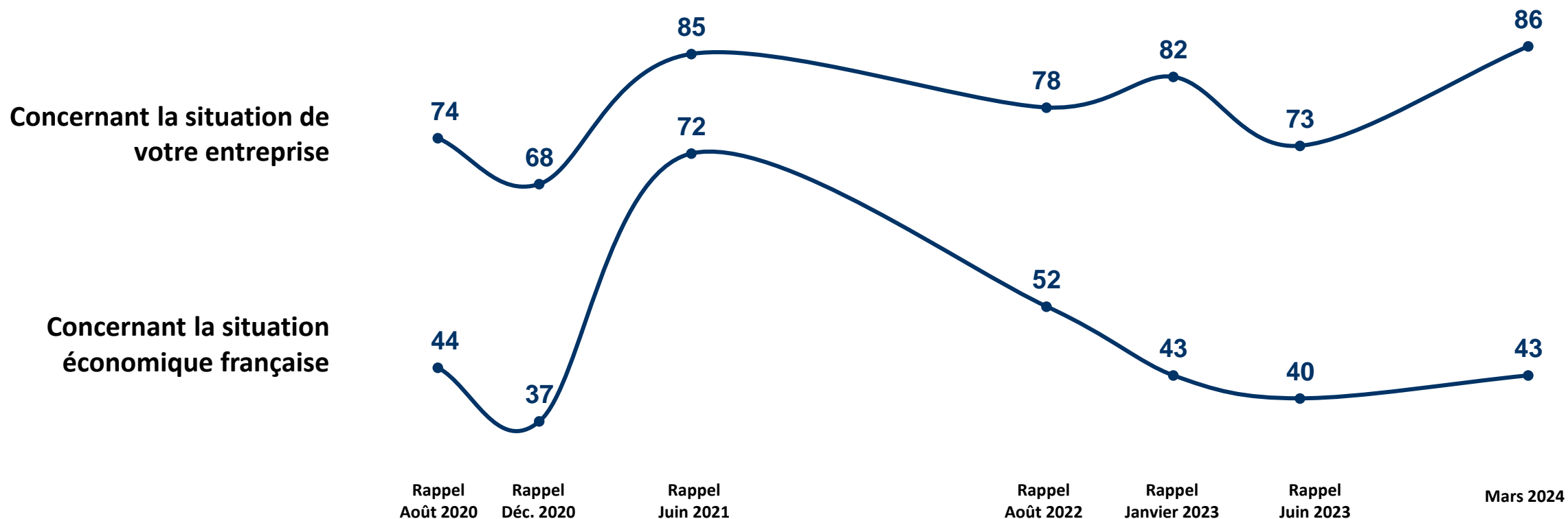
QUESTION : Diriez-vous que vous êtes... ?



Le niveau d'optimisme sur la situation de l'économie française et de son entreprise

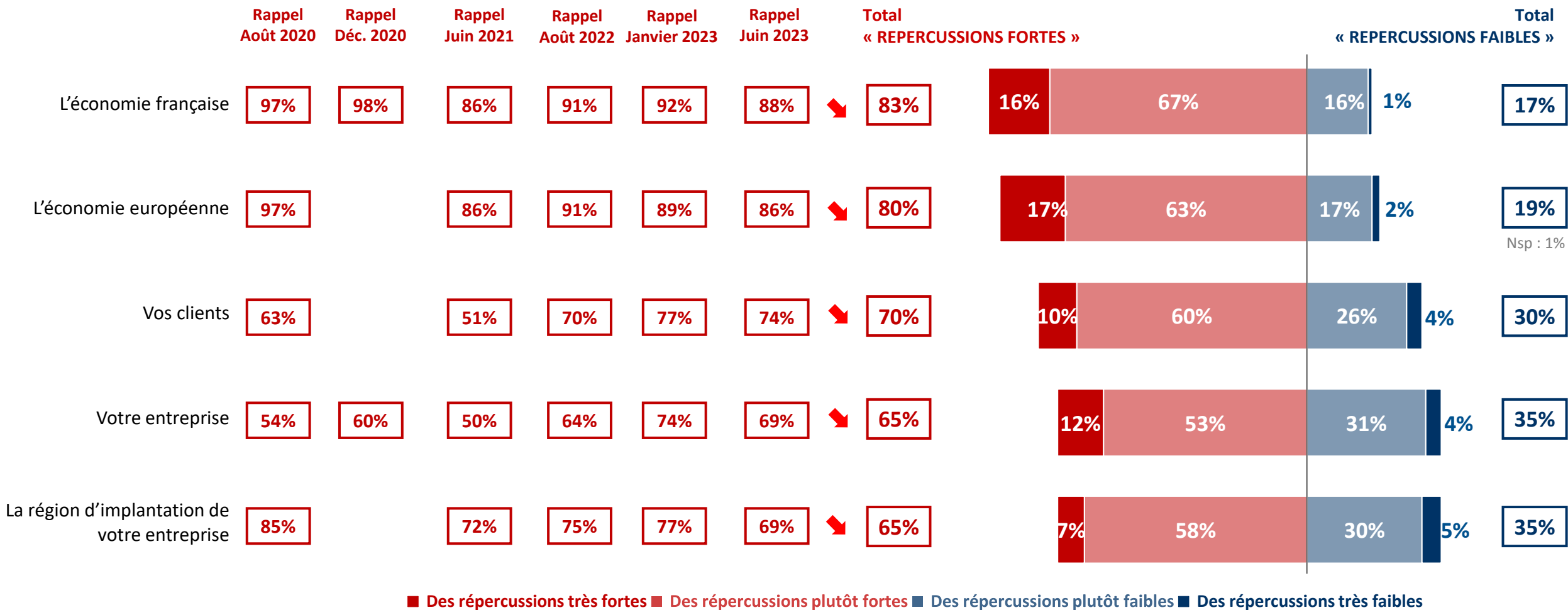
QUESTION : Diriez-vous que vous êtes... ?

Récapitulatif Total « OPTIMISTE »



L'anticipation des répercussions des différentes crises (internationale, économique) à différentes échelles

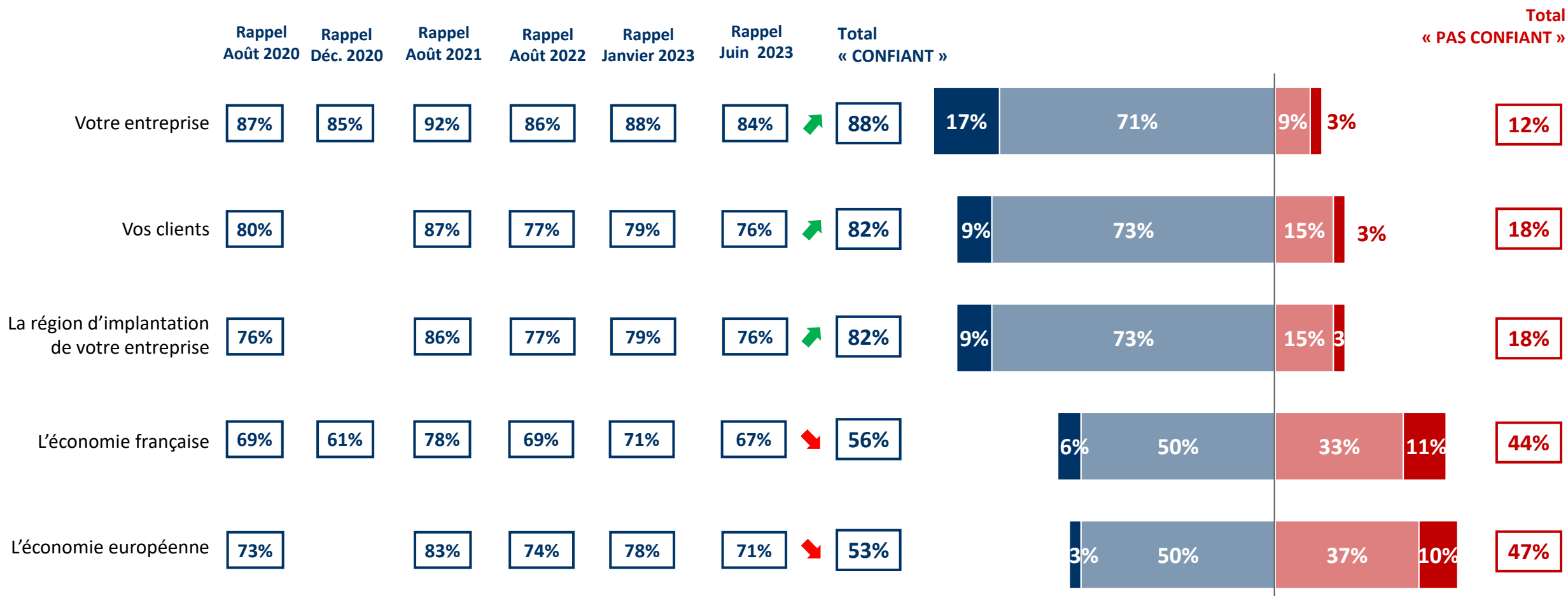
QUESTION : Pensez-vous que la situation actuelle (guerre en Ukraine, retour de l'inflation, augmentation des prix de l'énergie) aura des répercussions fortes ou faibles sur ? *



* Lors des précédentes vagues, l'intitulé de la question était : « Pensez-vous que la situation actuelle (guerre en Ukraine, retour de l'inflation) aura des répercussions fortes ou faibles sur ... ? »

La confiance dans la capacité de différents acteurs à surmonter la crise

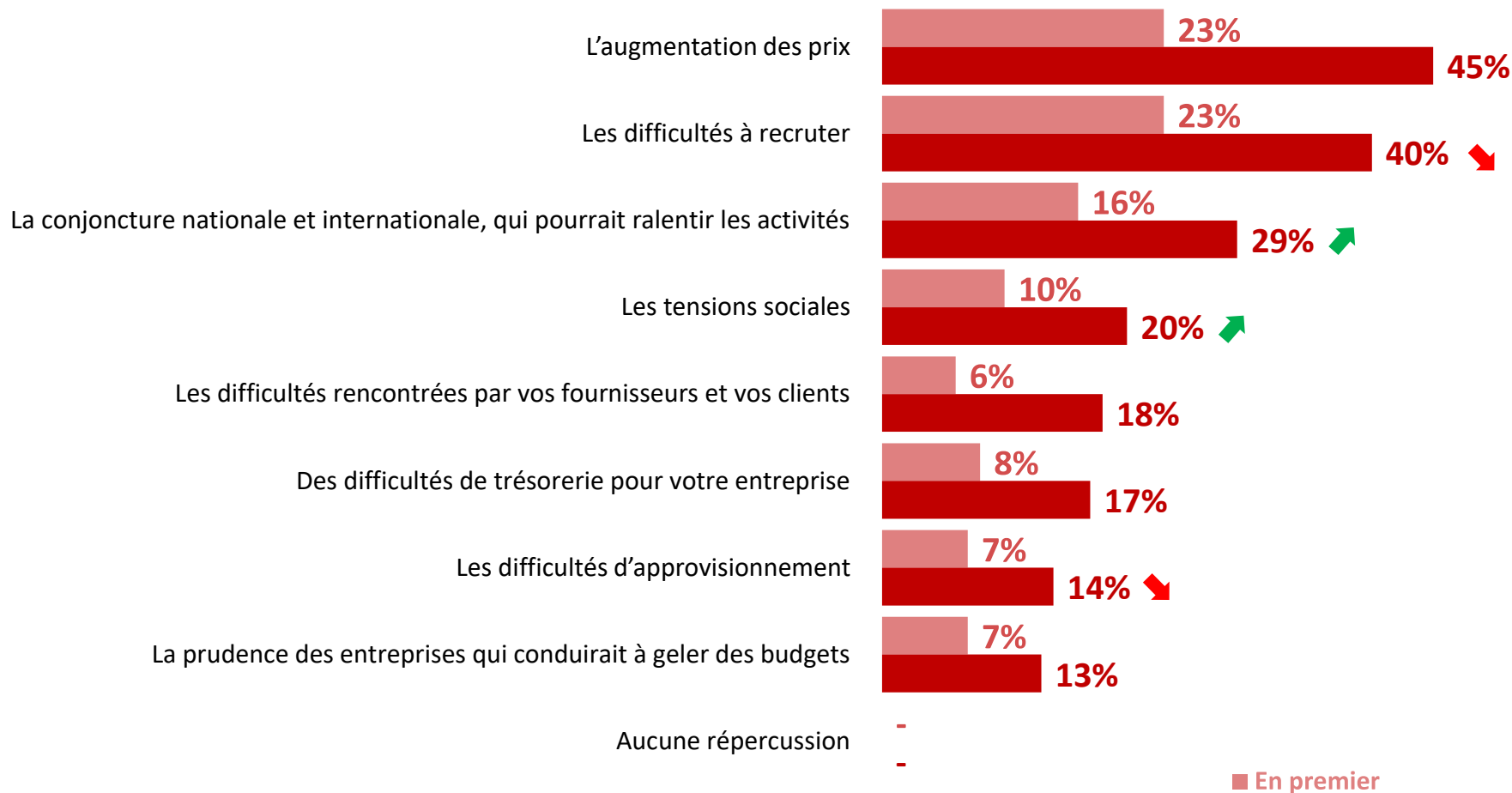
QUESTION : Et êtes-vous confiant ou pas confiant quant à la capacité de surmonter la crise de ... ?



■ Tout à fait confiant
 ■ Plutôt confiant
 ■ Plutôt pas confiant
 ■ Pas du tout confiant

Les principales craintes pour les mois qui viennent

QUESTION : Que craignez-vous le plus dans les mois qui viennent ? En premier ? En second ?



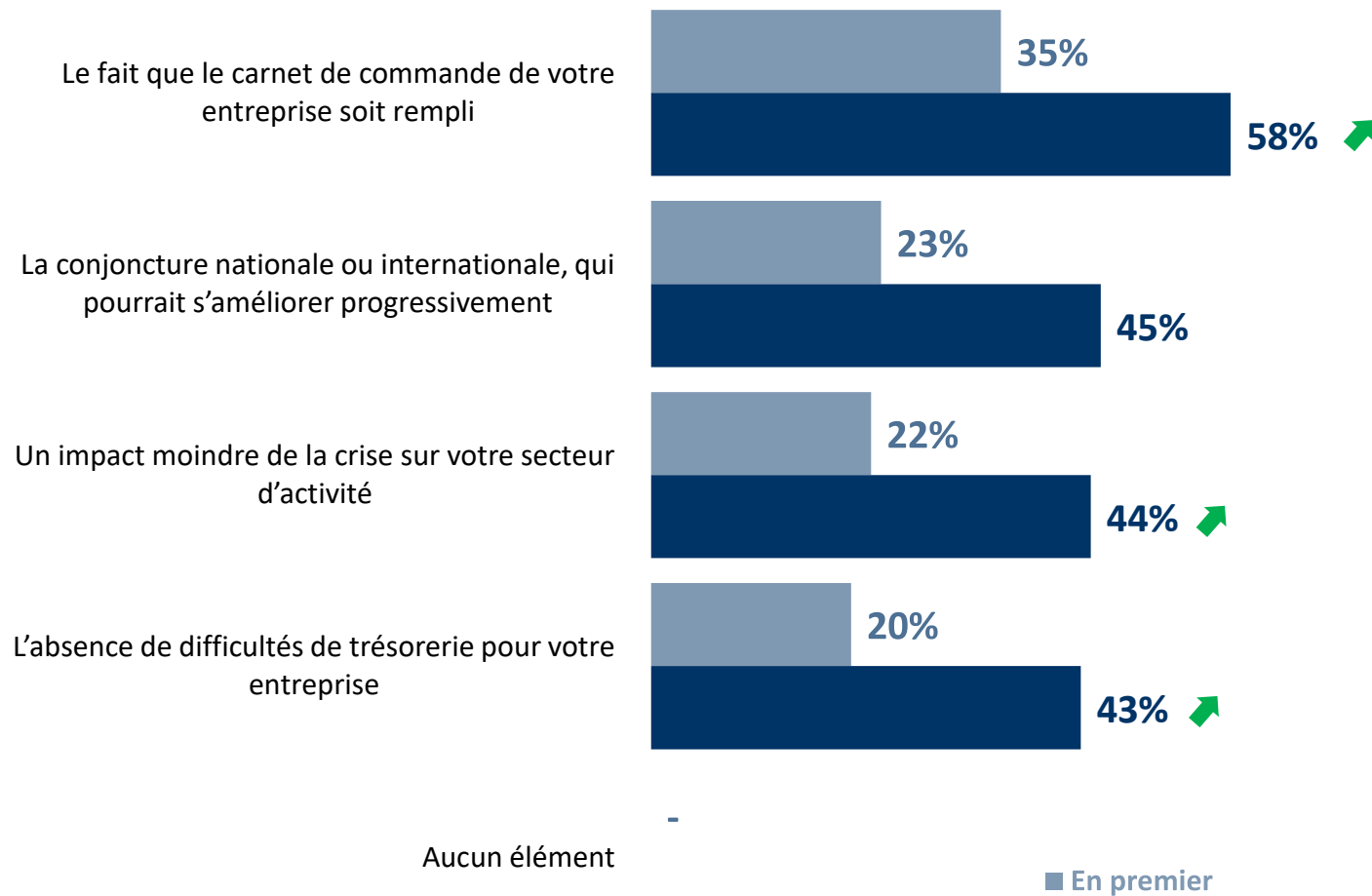
Total des citations		
Rappel Août 2022	Rappel Janvier 2023	Rappel Juin 2023
47%	57%	45%
51%	41%	48%
29%	21%	22%
Non posé	Non posé	14%
Non posé	23%	21%
15%	13%	14%
37%	26%	19%
15%	14%	16%
2%	-	2%

NB : Les évolutions entre août 2022 et janvier 2023 et entre janvier 2023 et juin 2023 sont à interpréter avec prudence dans la mesure où la liste d'items a été modifiée.

* Total supérieur à 100, les interviewés ayant pu donner deux réponses

Les principales raisons d'optimisme pour les mois qui viennent

QUESTION : Et à l'inverse, quels éléments pourraient vous donner des raisons d'espérer quant à la situation économique ? En premier ? En second ?



NB : Les évolutions entre août 2022 et janvier 2023 et **entre juin 2023 et mars 2024** sont à interpréter avec prudence dans la mesure où la liste d'items a été modifiée.

* Total supérieur à 100, les interviewés ayant pu donner deux réponses

Total des citations		
Rappel Août 2022	Rappel Janvier 2023	Rappel Juin 2023
47%	46%	47%
41%	39%	43%
32%	29%	33%
36%	32%	37%
3%	4%	11%

NP : item non posé

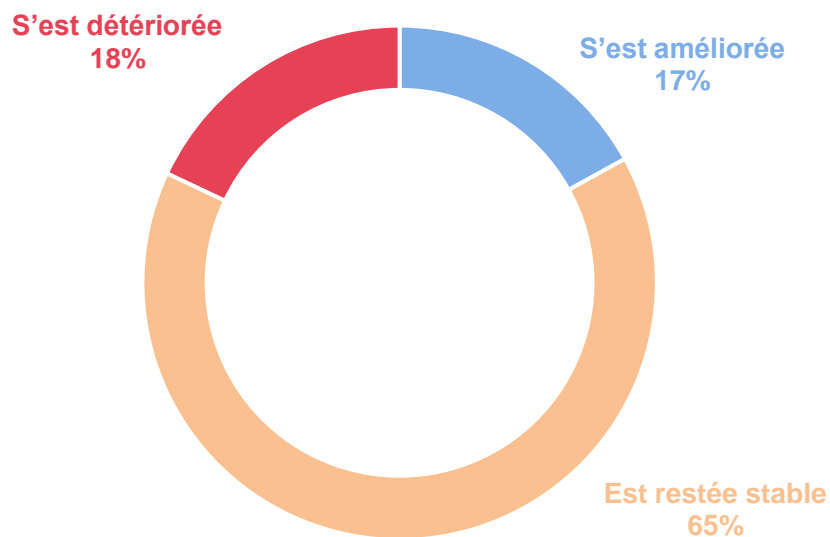
B

Situation de l'entreprise et perspectives



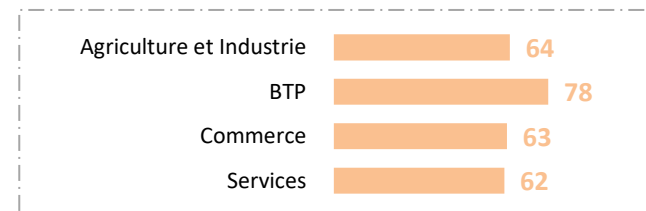
L'évolution de la situation financière de l'entreprise par rapport à l'an passé

QUESTION : Par rapport à l'année dernière, diriez-vous que la situation financière de votre entreprise s'est améliorée, s'est détériorée ou est restée stable ?

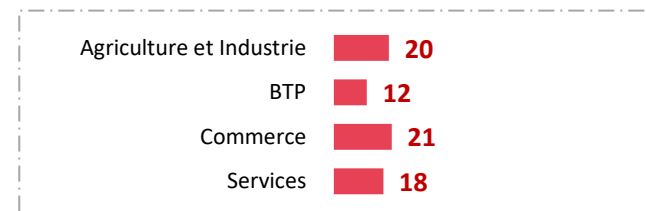


Secteur d'activité principal

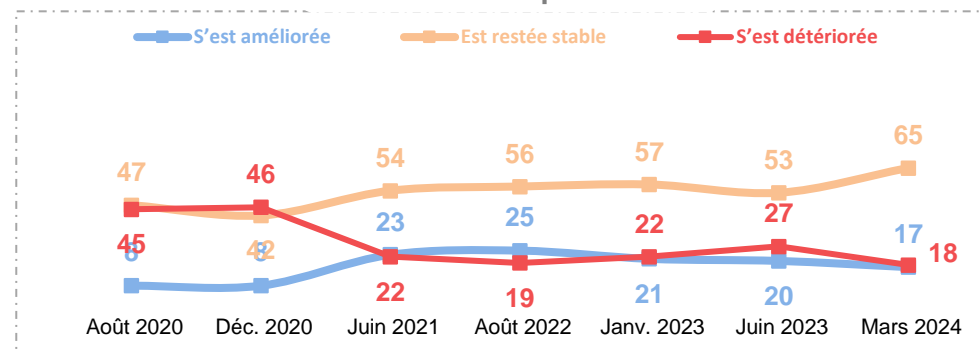
Focus : Est restée stable



Focus : S'est détériorée

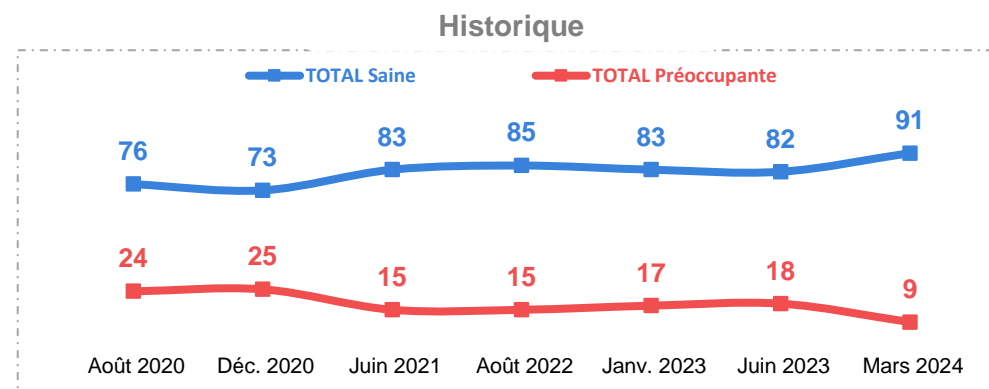
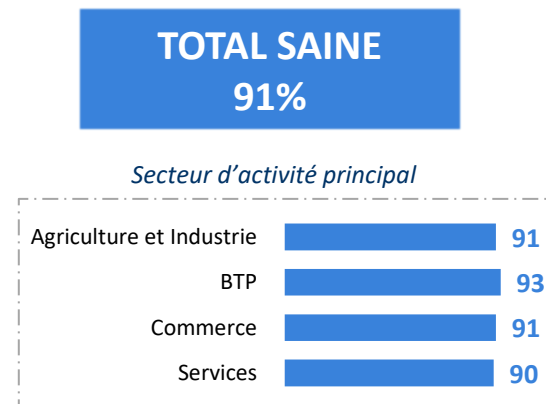
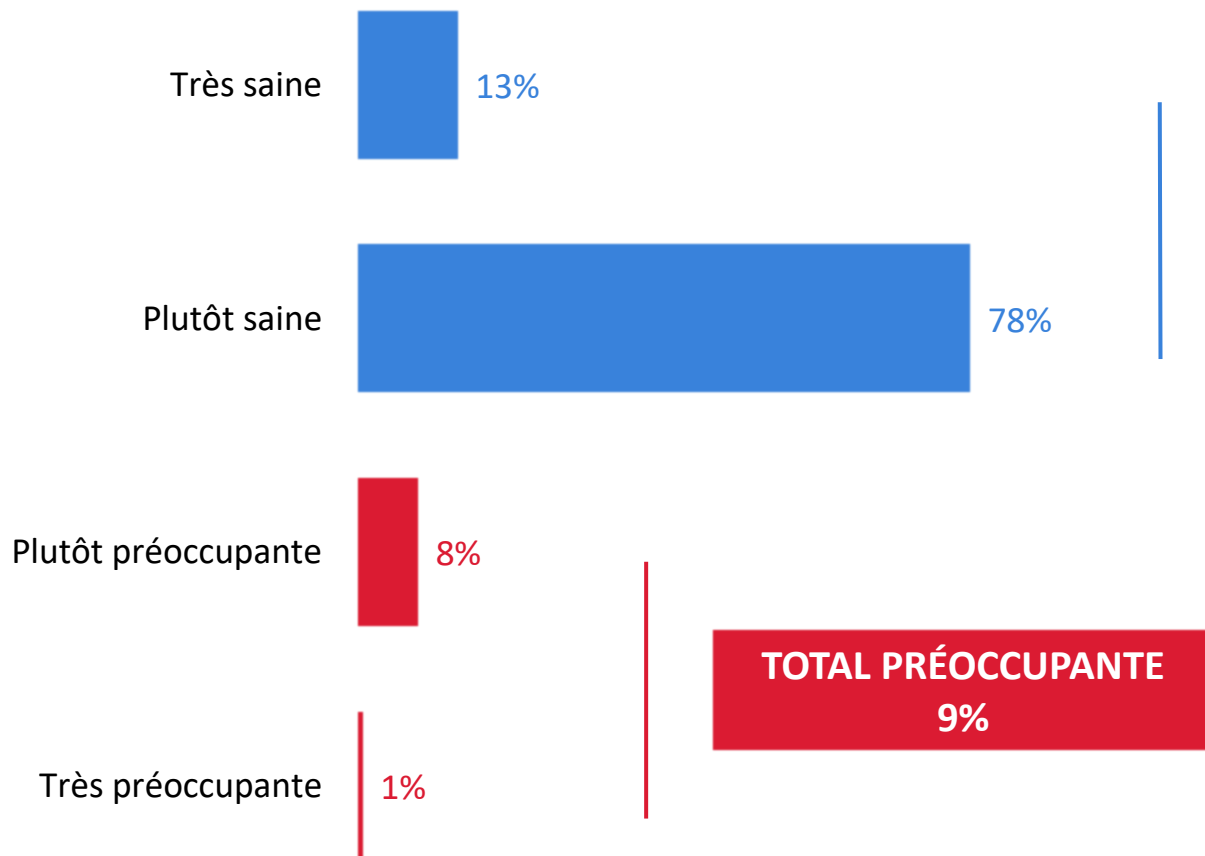


Historique



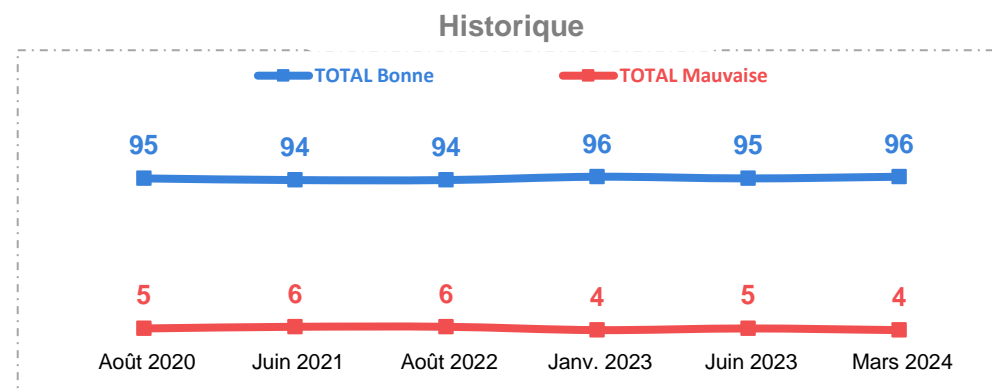
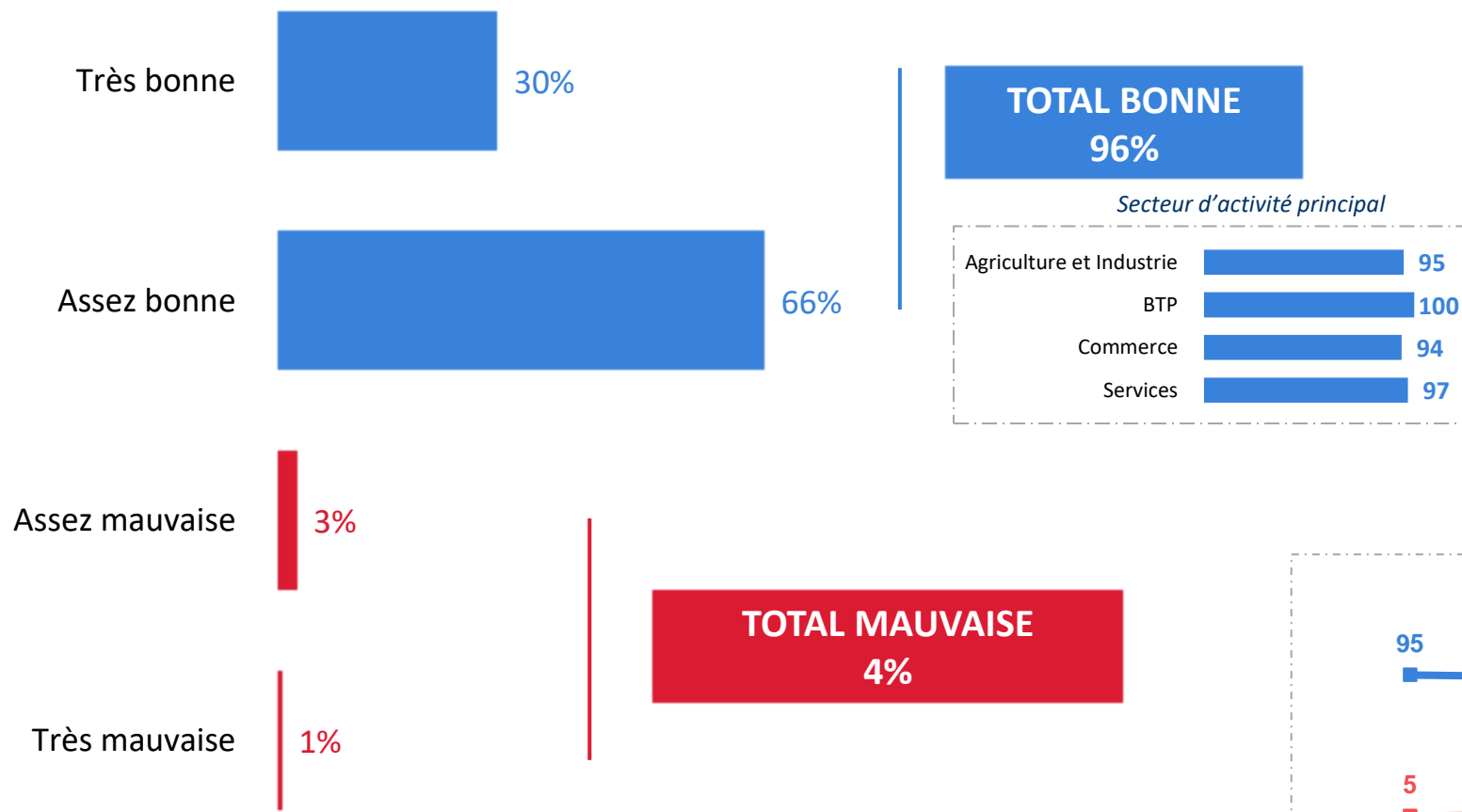
L'évaluation de la situation financière actuelle de son entreprise

QUESTION : Actuellement comment jugez-vous la situation financière de votre entreprise ? Diriez-vous qu'elle est...



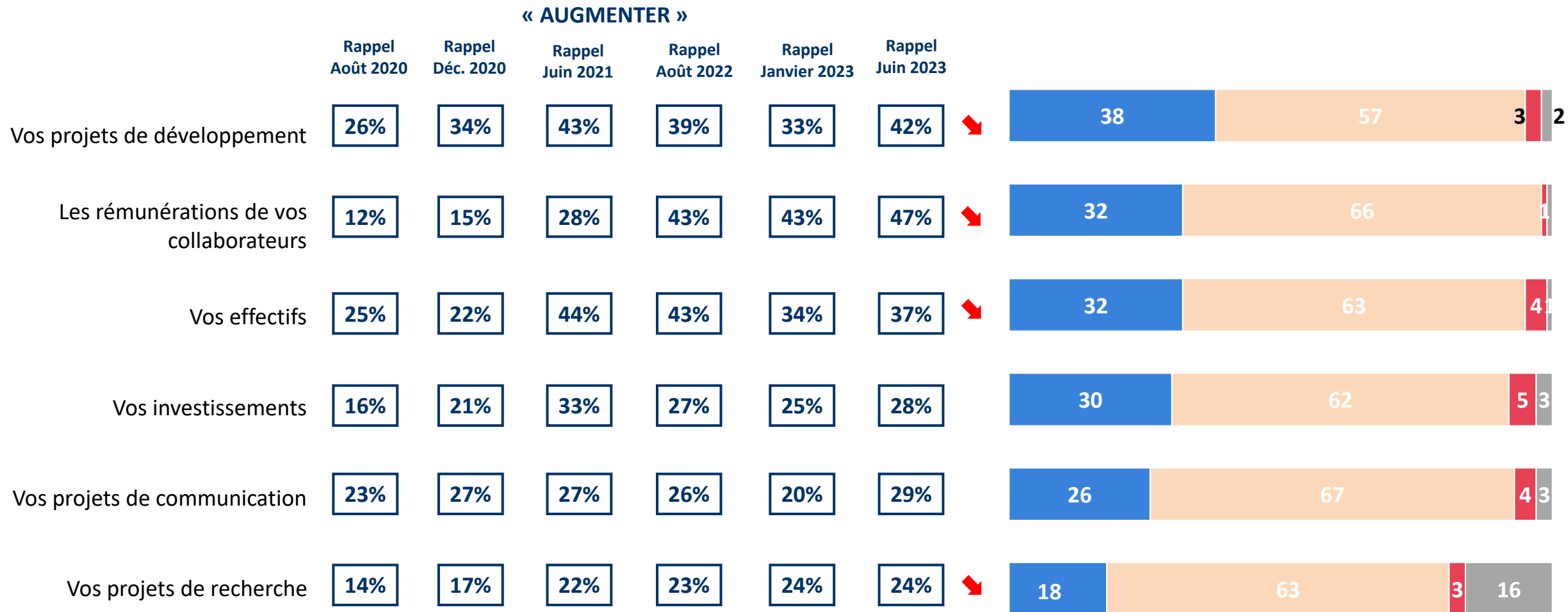
L'évaluation de la qualité du dialogue social dans son entreprise

QUESTION : Dans votre entreprise, comment évaluez-vous la qualité du dialogue social ?



L'intention de faire évoluer certains éléments de l'activité de l'entreprise

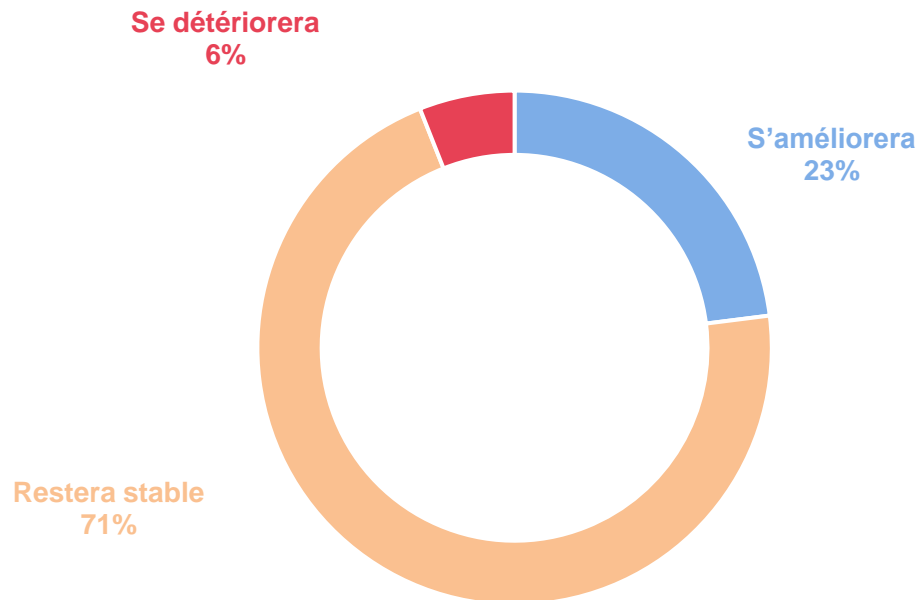
QUESTION : Dans les mois qui viennent, concernant les éléments suivants, avez-vous l'intention de ?



■ Augmenter ■ Ne rien changer ■ Réduire ■ Non concerné

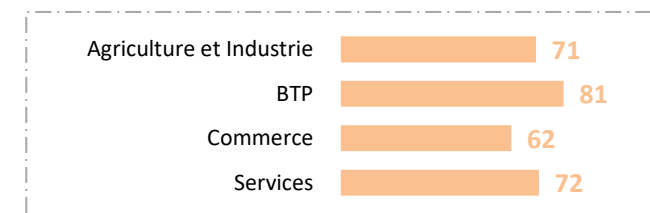
L'évolution prévue de la situation financière de l'entreprise pour les 6 prochains mois

QUESTION : Et au cours des 6 prochains mois, pensez-vous que la situation financière de votre entreprise s'améliorera, se détériorera ou restera stable ?




Secteur d'activité principal

Focus : Restera stable



Focus : Se détériorera



Historique

