



Les Français et le travail

Etude IFOP pour VAE SOLIS

Contact Ifop :
Frédéric Dabi / François Legrand
Département Opinion et Stratégies d'Entreprise
01 45 84 14 44
francois.legrand@ifop.com
118953



MÉTHODOLOGIE

Échantillon



L'enquête a été menée auprès d'un échantillon de **1506** personnes, représentatif de la population française âgée de 18 ans ou plus.

Méthodologie



La représentativité de l'échantillon a été assurée par la méthode des quotas (sexe, âge, profession de la personne interrogée) après stratification par région et catégorie d'agglomération.

Mode de recueil



Les interviews ont été réalisées par questionnaire auto-administré en ligne du 3 au 4 mars 2022.

La perception du travail

Question : Pour vous aujourd'hui, le travail c'est avant tout... ?

Une contrainte nécessaire pour subvenir à ses besoins



56%

- 50-64 ans : 63%
- Ouvriers : 71%
- Sympathisants LFI : 75%

Rappel 2014* : 56%

Un moyen pour les individus de s'épanouir dans la vie



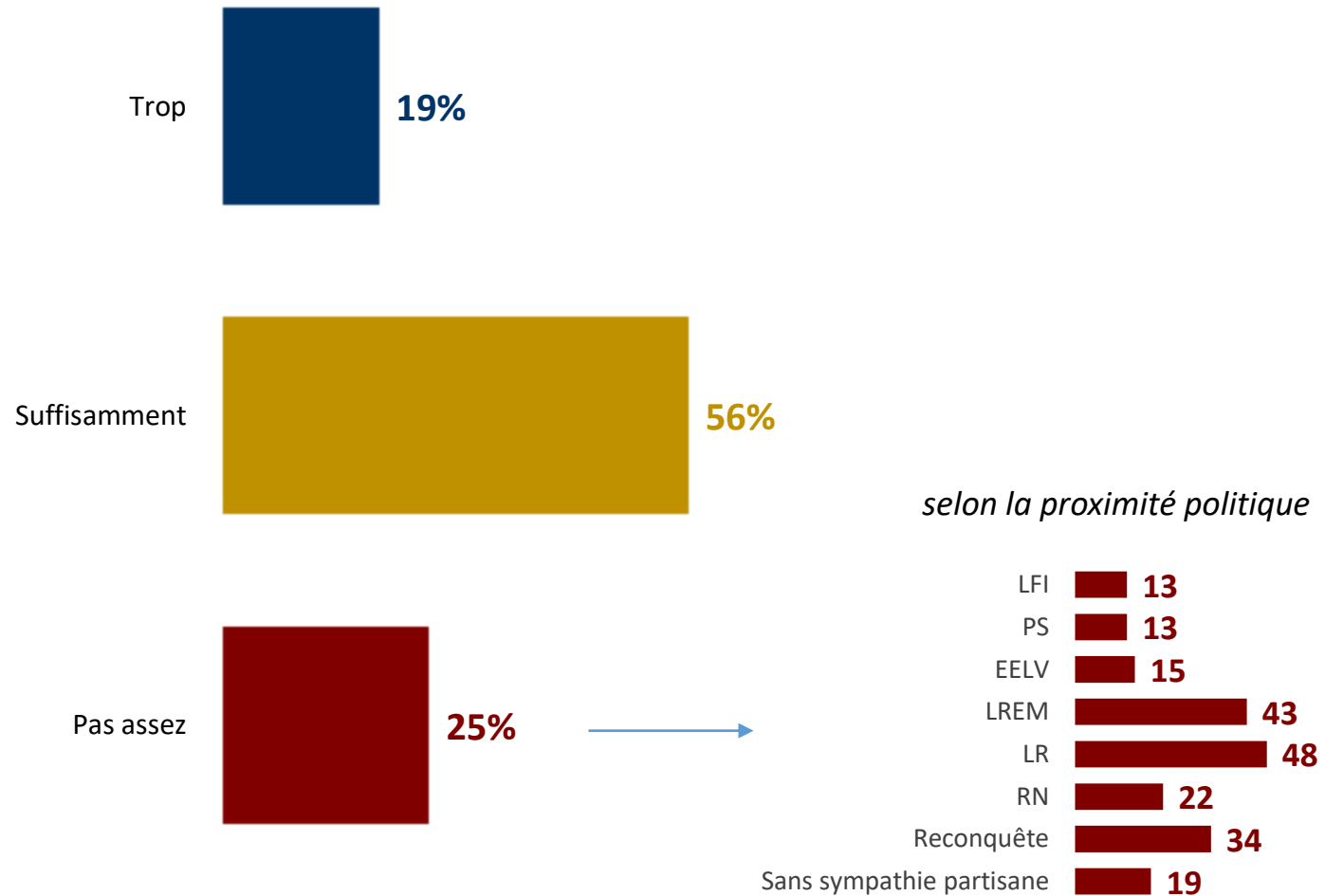
44%

Rappel 2014* : 44%

* Etude Ifop pour Dimanche Ouest France, menée auprès d'un échantillon de 1 200 personnes, dont 619 salariés, représentatif de la population française âgée de 18 ans et plus. Les interviews ont été réalisées par questionnaire auto-administré en ligne du 21 au 23 mai 2014, selon la méthode des quotas

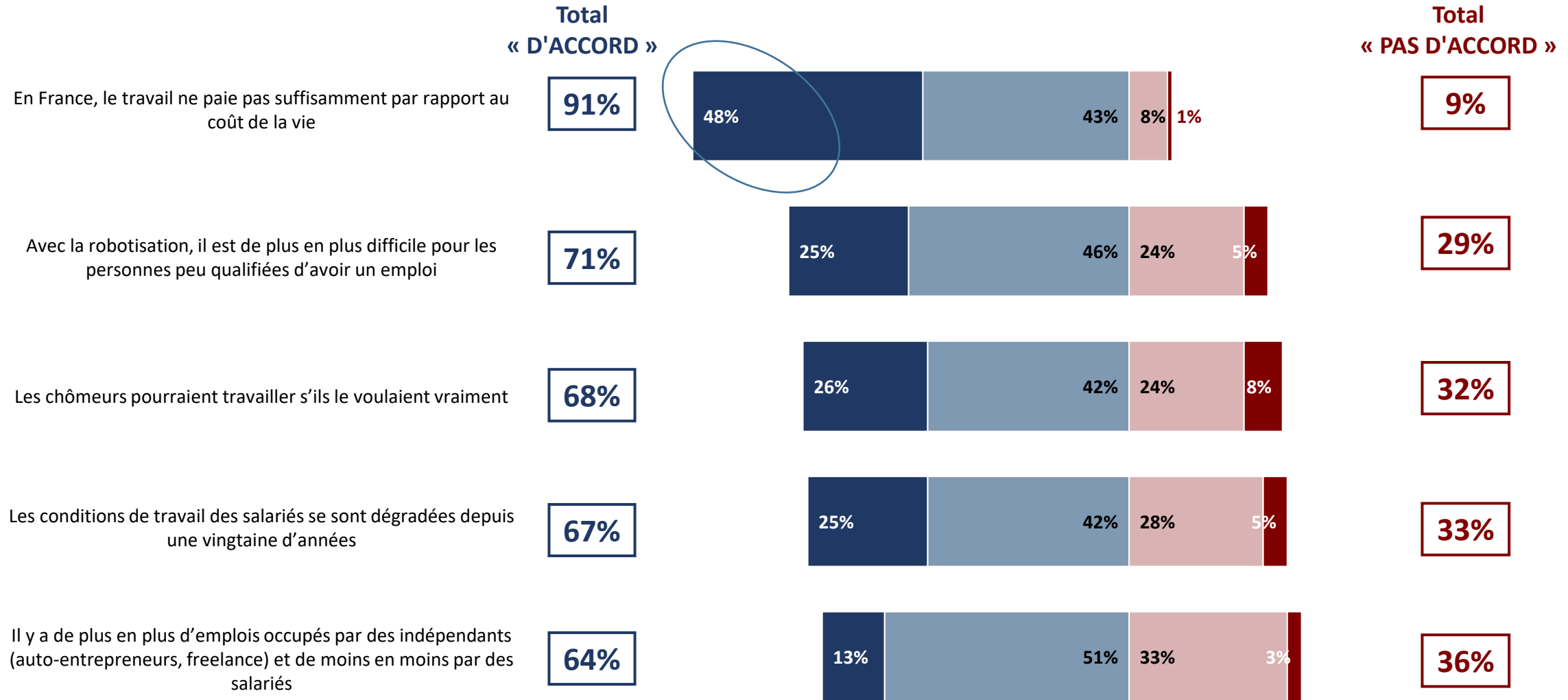
Le sentiment que les Français travaillent trop, suffisamment ou pas assez

Question : De manière générale, diriez-vous que les Français travaillent trop, suffisamment ou pas assez ?



L'adhésion à différentes affirmations sur le travail

Question : Etes-vous d'accord ou pas d'accord avec chacune des affirmations suivantes ?



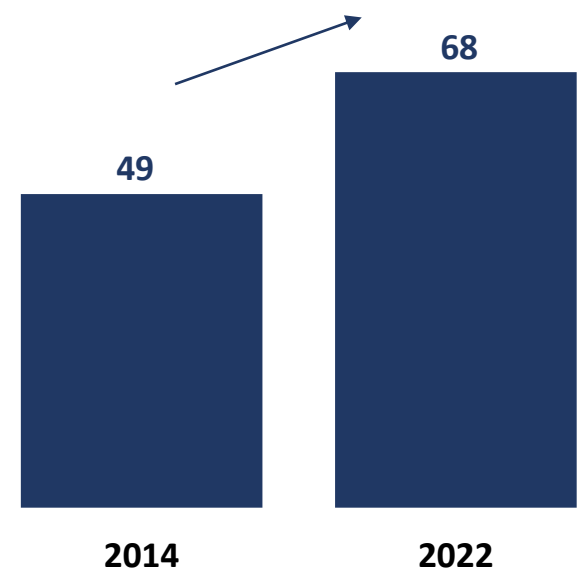
■ Tout à fait d'accord ■ Plutôt d'accord ■ Plutôt pas d'accord ■ Pas du tout d'accord

L'adhésion à différentes affirmations sur le travail

Evolutions depuis 2014

Question : Etes-vous d'accord ou pas d'accord avec chacune des affirmations suivantes ?

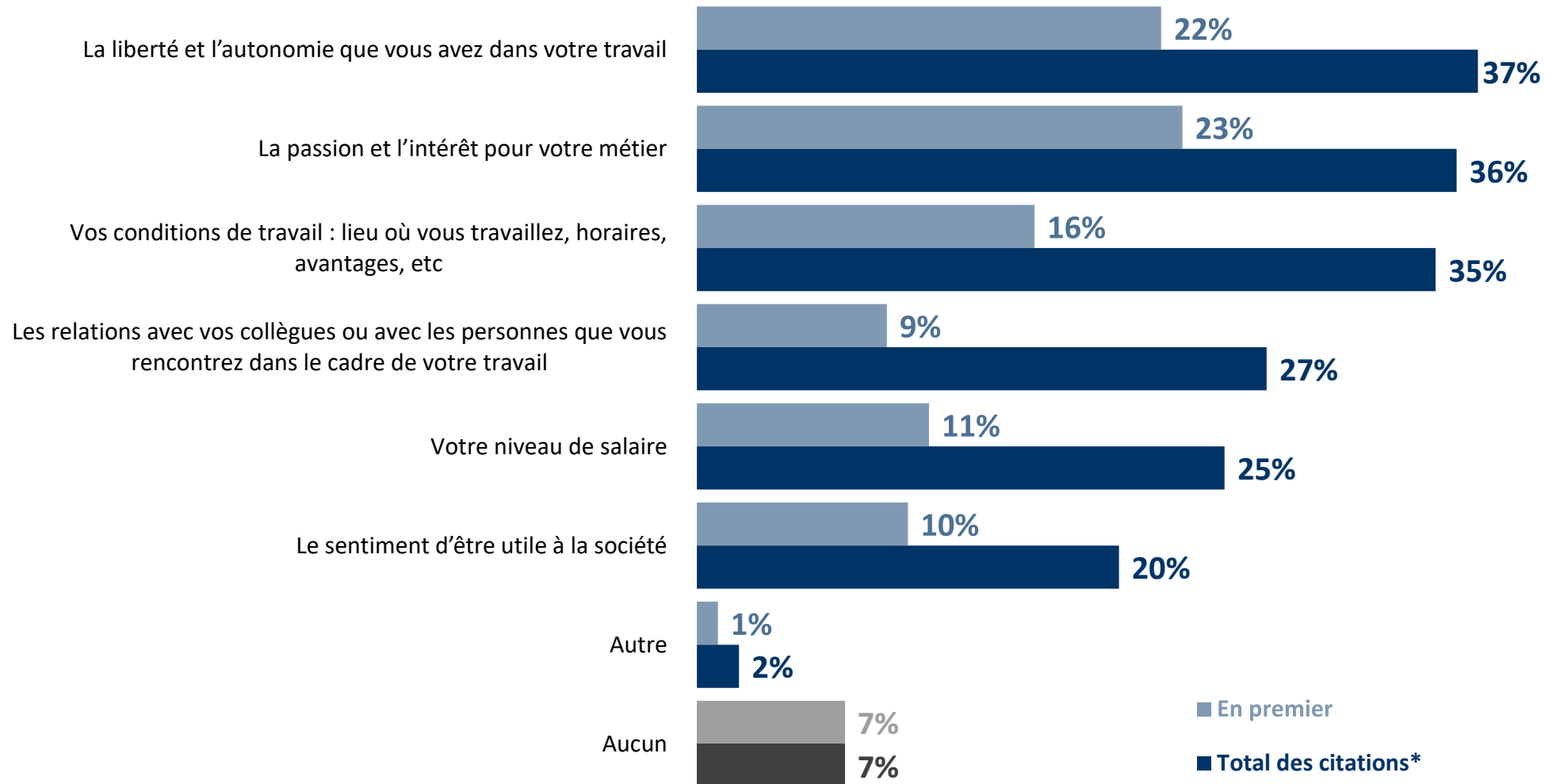
« Les chômeurs pourraient trouver du travail s'ils le voulaient vraiment »



Le principal motif de satisfaction dans le travail

Question : Quel est votre principal motif de satisfaction dans votre travail ? En premier ? Et en second ?

Base : aux actifs occupés, soit 53% de l'échantillon

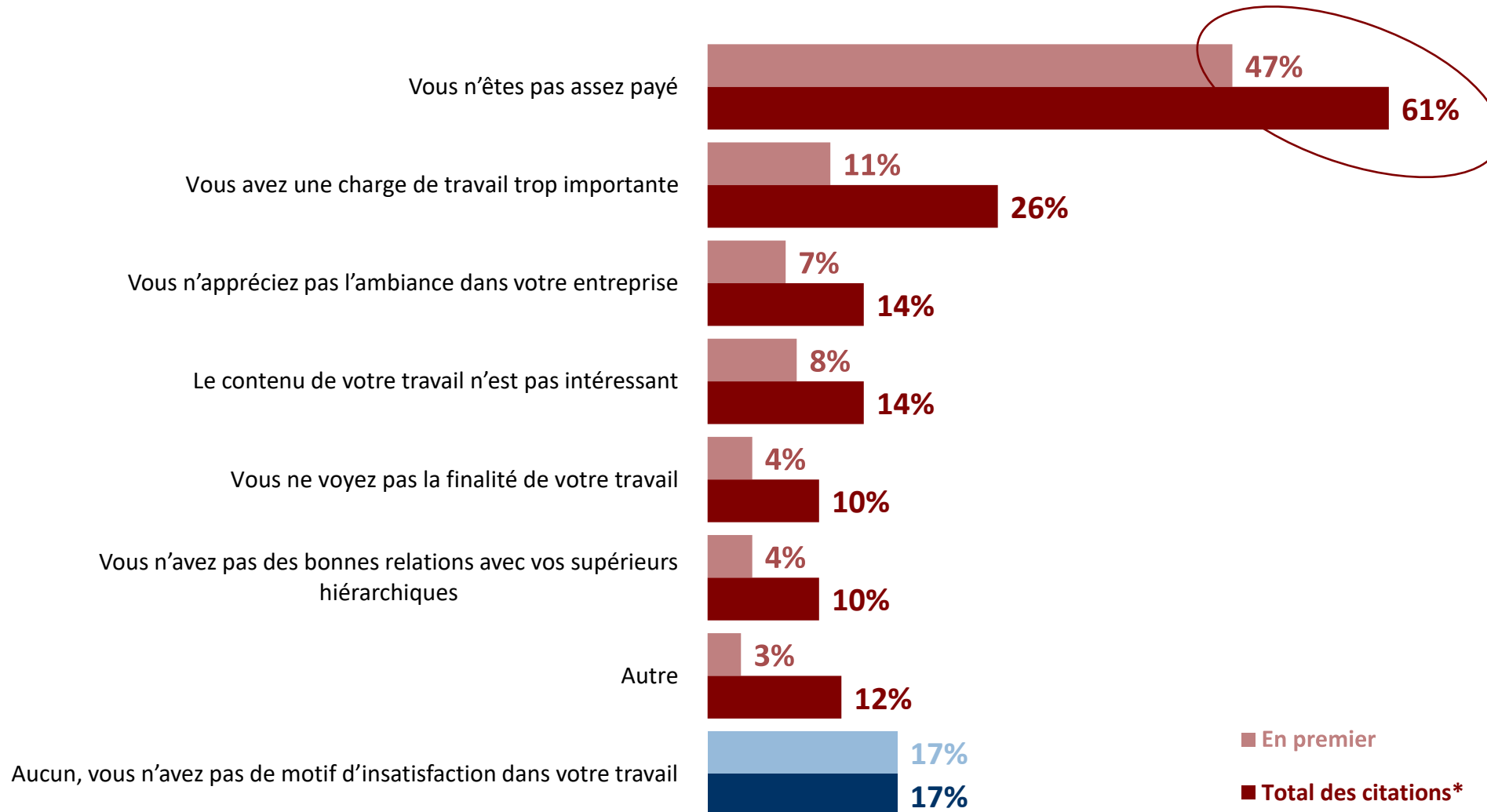


(*) Total supérieur à 100, les interviewés ayant pu donner deux réponses

Le principal motif d'insatisfaction dans le travail

Question : Quel est votre principal motif d'insatisfaction dans votre travail ?

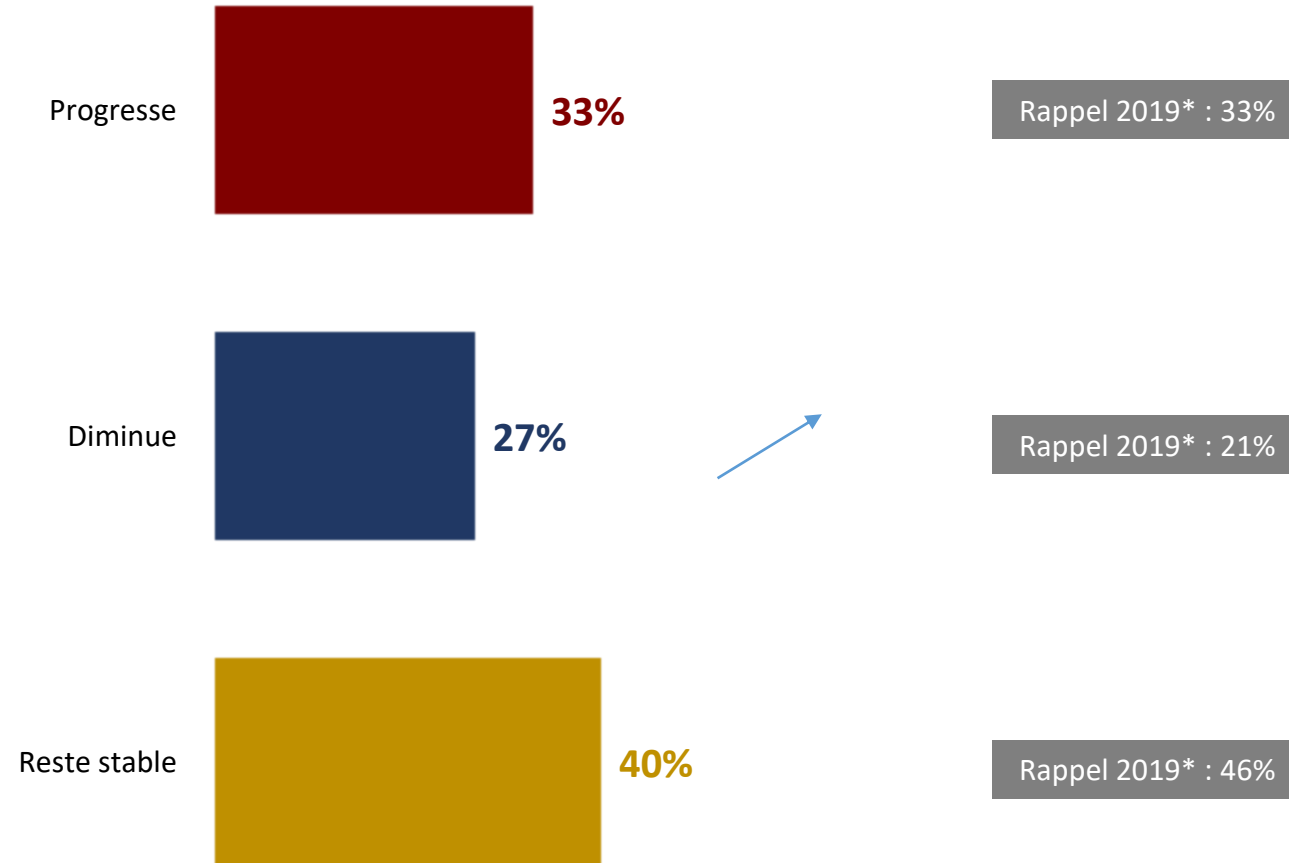
Base : aux actifs, soit 53% de l'échantillon



(*) Total supérieur à 100, les interviewés ayant pu donner deux réponses

L'évolution perçue du chômage en France

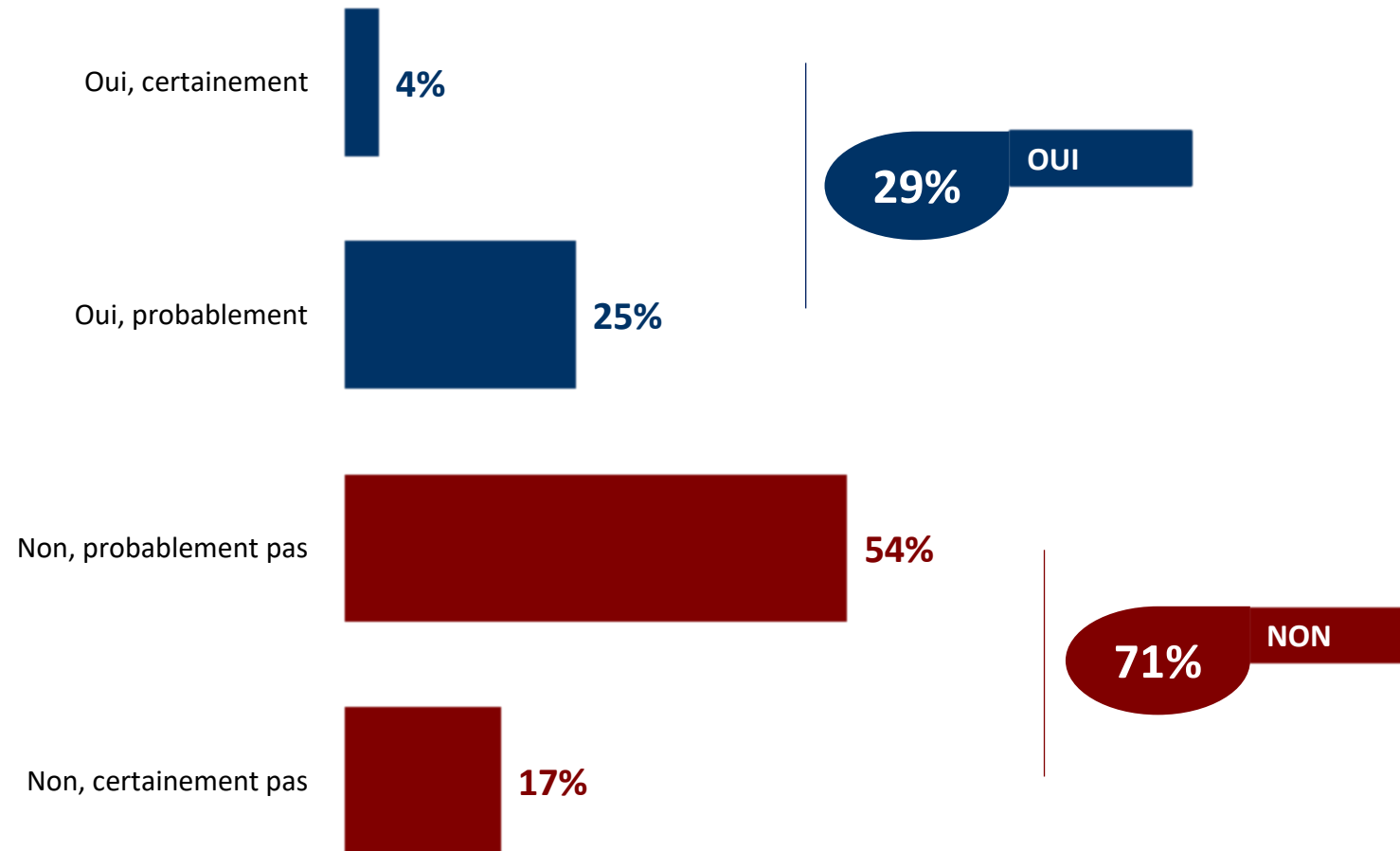
Question : Diriez-vous qu'aujourd'hui en France, le chômage...



* Etude Ifop-Fiducial pour CNews et Sud Radio, menée auprès d'un échantillon de 1 002 personnes, représentatif de la population française âgée de 18 ans et plus. Les interviews ont été réalisées par questionnaire auto-administré en ligne du 26 au 27 juin 2019, selon la méthode des quotas

Le sentiment que la France peut atteindre le plein emploi à l'horizon 2030

Question : Diriez-vous qu'en France à l'horizon 2030 on peut atteindre le plein emploi ?



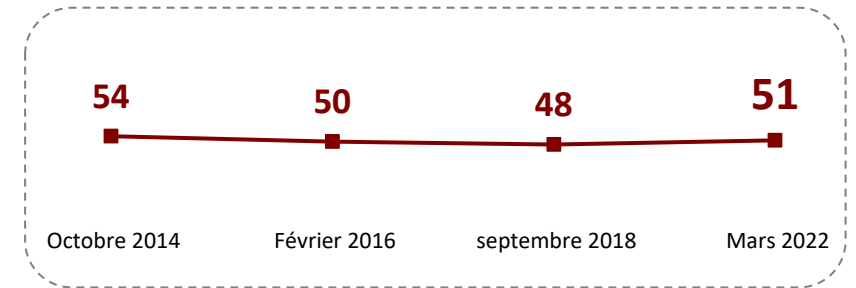
L'opinion concernant l'indemnisation des chômeurs

Question : A propos de l'indemnisation des chômeurs en France, de laquelle des deux opinions suivantes vous sentez-vous le plus proche ?

Compte tenu du nombre élevé de chômeurs, il faut baisser le montant des allocations versées aux chômeurs et raccourcir la période d'indemnisation de manière à inciter les chômeurs à rechercher plus activement du travail



Compte tenu du nombre élevé de chômeurs, il ne faut pas baisser le montant des allocations versées aux chômeurs et raccourcir la période d'indemnisation, car cela accroîtrait encore les difficultés des chômeurs qui sont déjà confrontés à l'absence d'offre



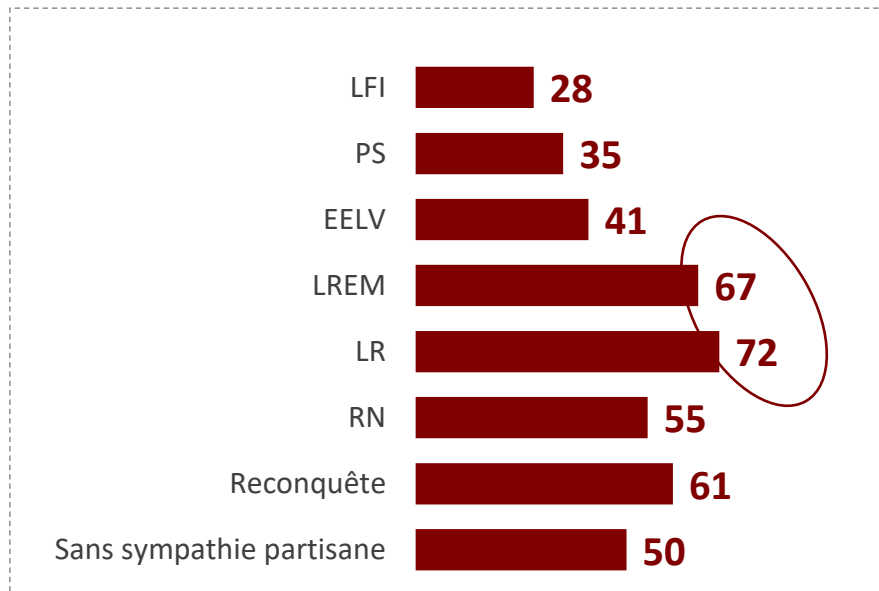
L'opinion concernant l'indemnisation des chômeurs

résultats détaillés

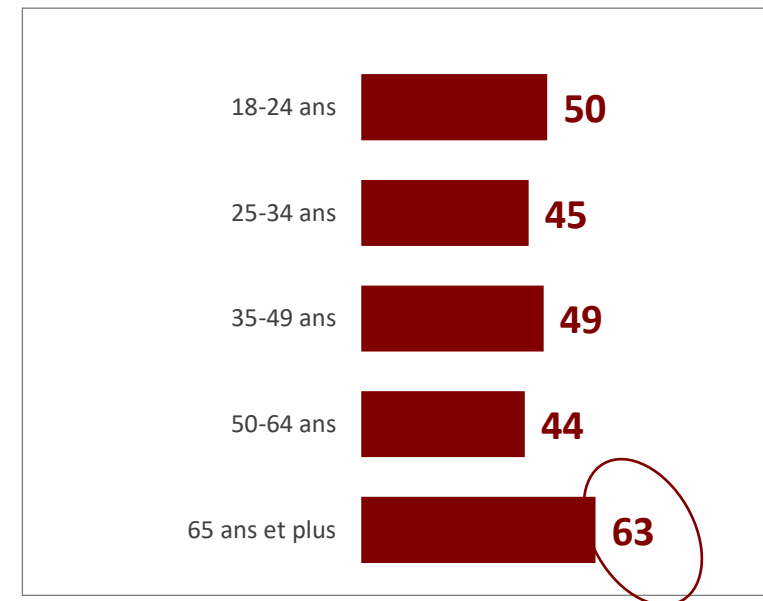
Question : A propos de l'indemnisation des chômeurs en France, de laquelle des deux opinions suivantes vous sentez-vous le plus proche ?

« Compte tenu du nombre élevé de chômeurs, il faut baisser le montant des allocations versées aux chômeurs et raccourcir la période d'indemnisation de manière à inciter les chômeurs à rechercher plus activement du travail »

selon la proximité politique

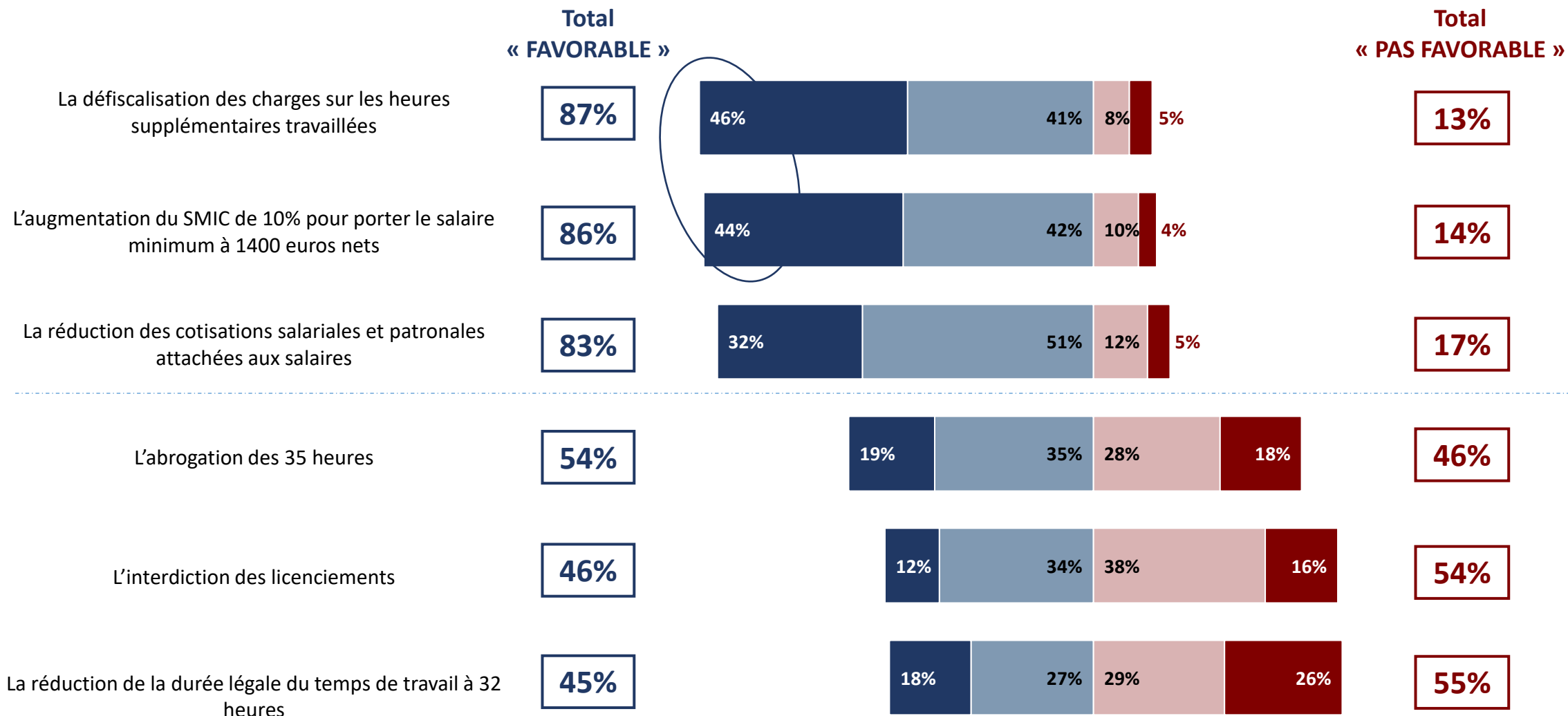


selon l'âge



L'adhésion à différentes réformes envisagées par les candidats à l'élection présidentielle

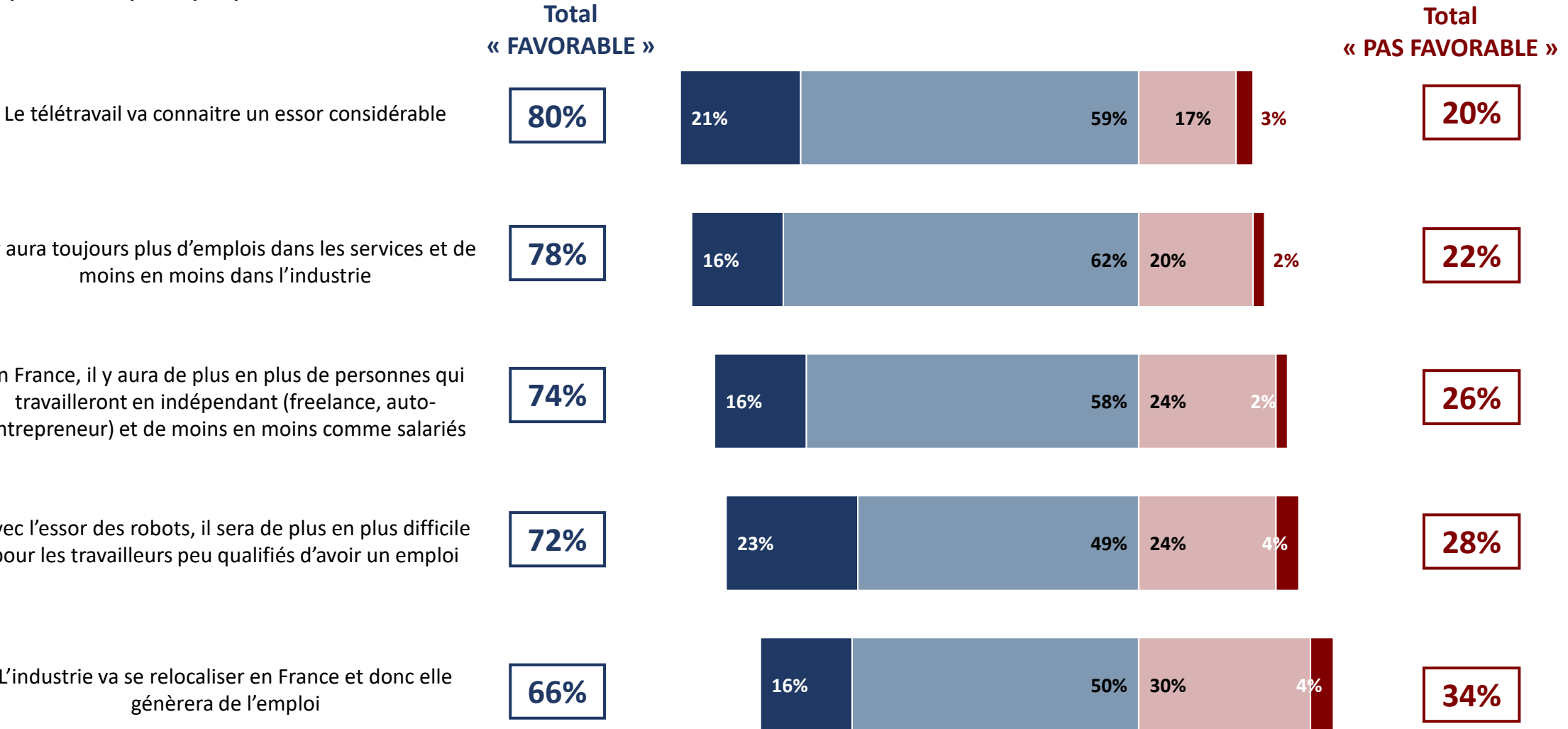
Question : Voici différentes mesures proposées par les candidats à l'élection présidentielle. Pour chacune d'entre-elle, y êtes-vous favorable ou pas favorable... ?



■ Tout à fait favorable ■ Plutôt favorable ■ Plutôt pas favorable ■ Pas du tout favorable

Le sentiment que différents changements pourraient survenir en France à l'horizon 2030

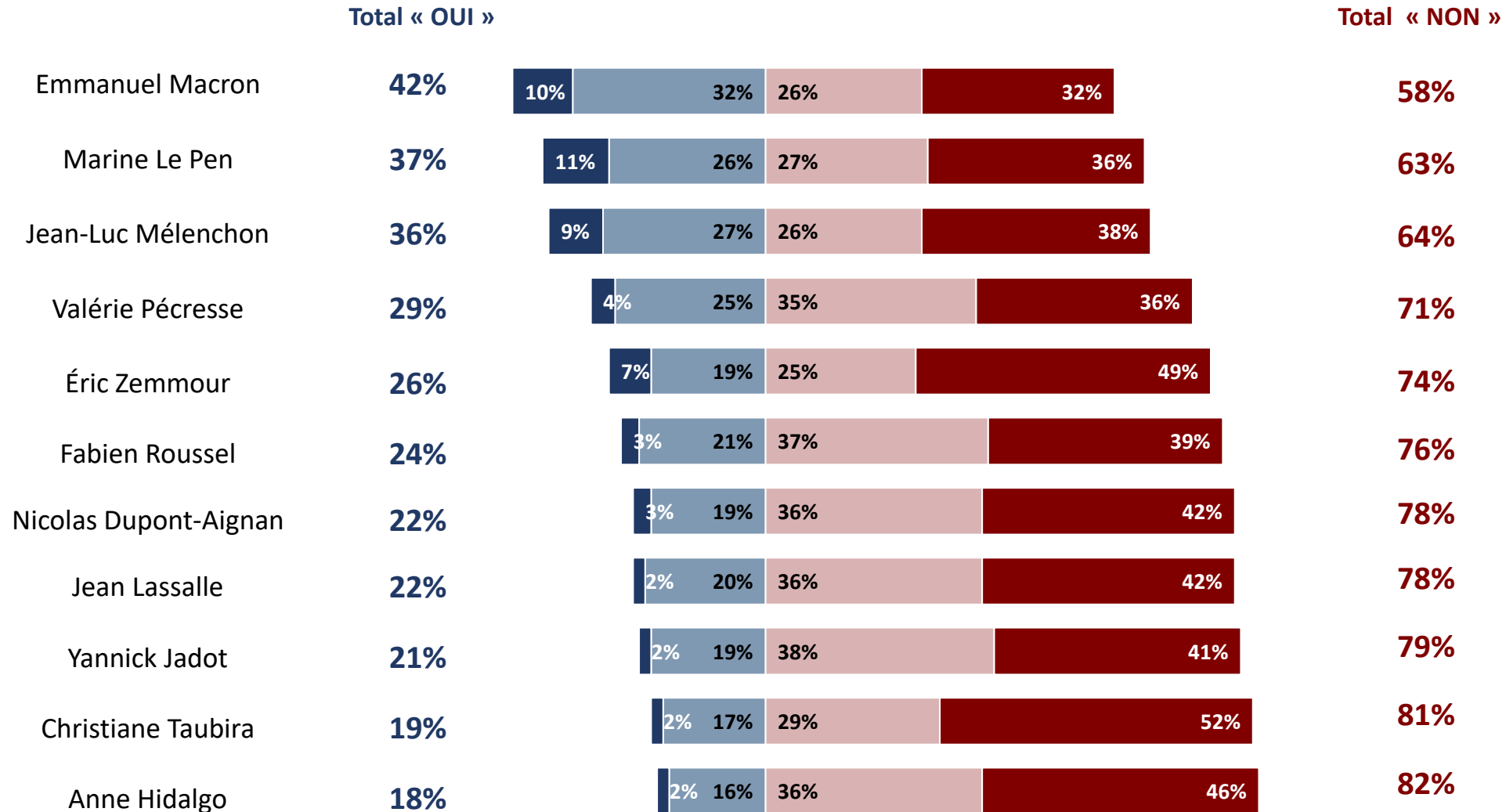
Question : Voici différents scénarios concernant l'avenir du travail en France à l'horizon 2030. Pour chacun d'entre-eux, diriez-vous qu'il s'agit d'un scénario plutôt probable ou plutôt peu probable ?



■ Tout à fait favorable ■ Plutôt favorable ■ Plutôt pas favorable ■ Pas du tout favorable

Le sentiment que différentes personnalités seraient à même d'améliorer le pouvoir d'achat des travailleurs

Question : Pour chacune des personnalités suivantes, diriez-vous qu'elle serait à même d'améliorer le pouvoir d'achat des travailleurs si elle était candidate à l'élection présidentielle ?



■ Oui, tout à fait ■ Oui, plutôt ■ Non, plutôt pas ■ Non, pas du tout