



# Le tableau de bord des personnalités Paris Match/Sud Radio - Ifop/Fiducial

Mai 2021

Ifop-Fiducial pour Paris Match et Sud Radio



FD/JF N° 117824

Contacts Ifop :

Frédéric Dabi / Jérôme Fourquet

Département Opinion et Stratégies d'Entreprise

TEL : 01 45 84 14 44

prenom.nom@ifop.com

# Sommaire

<b>- 1 - La méthodologie.....</b>	<b>1</b>
<b>- 2 - Les résultats de l'étude.....</b>	<b>4</b>
<b>- 2.1 - Le match des personnalités.....</b>	<b>5</b>
Le classement général.....	6
Le classement général (suite).....	7
Le classement général détaillé.....	8
Le classement général détaillé (suite).....	9
Le classement général détaillé (suite).....	10
<b>- 2.2 - Les duels.....</b>	<b>17</b>
Duel n°1 : Emmanuel Macron / Marine Le Pen .....	18
Duel n°2 : Xavier Bertrand / Marine Le Pen .....	20
Duel n°3 : Valérie Pécresse / Marine Le Pen.....	22

- 1 -

## La méthodologie

# Méthodologie

---

Ce document présente les résultats d'une étude réalisée par l'Ifop. Elle respecte fidèlement les principes scientifiques et déontologiques de l'enquête par sondage. Les enseignements qu'elle indique reflètent un état de l'opinion à l'instant de sa réalisation et non pas une prédiction.

Aucune publication totale ou partielle ne peut être faite sans l'accord exprès de l'Ifop.

## Etude réalisée par Ifop-Fiducial pour Paris Match et Sud Radio

---

### Echantillon



L'enquête a été menée auprès d'un échantillon de **1 004** personnes, représentatif de la population française âgée de 18 ans et plus.

### Méthodologie



La représentativité de l'échantillon a été assurée par la méthode des quotas (sexe, âge, profession du chef de ménage, niveau d'éducation) après stratification par région et catégorie d'agglomération.

### Mode de recueil



Les interviews ont été réalisées par téléphone du 5 au 6 mai 2021.

**Retrouvez gracieusement les sondages et analyses de l'Ifop sur :**

#### Nos applications mobiles



[Android](#)



[iPhone / iPad](#)

#### Notre site Internet



[www.ifop.com](http://www.ifop.com)

#### Les réseaux sociaux



[@IfopOpinion](#)



[Ifop Opinion](#)

## Précision relative aux marges d'erreur

La théorie statistique permet de mesurer l'incertitude à attacher à chaque résultat d'une enquête. Cette incertitude s'exprime par un intervalle de confiance situé de part et d'autre de la valeur observée et dans lequel la vraie valeur a une probabilité déterminée de se trouver. Cette incertitude, communément appelée « marge d'erreur », varie en fonction de la taille de l'échantillon et du pourcentage observé comme le montre le tableau ci-dessous :

<b>INTERVALLE DE CONFIANCE A 95% DE CHANCE</b>						
Taille de l'échantillon	Si le pourcentage trouvé est...					
	5 ou 95%	10 ou 90%	20 ou 80%	30 ou 70%	40 ou 60%	50%
<b>100</b>	4,4	6,0	8,0	9,2	9,8	10,0
<b>200</b>	3,1	4,2	5,7	6,5	6,9	7,1
<b>300</b>	2,5	3,5	4,6	5,3	5,7	5,8
<b>400</b>	2,2	3,0	4,0	4,6	4,9	5,0
<b>500</b>	1,9	2,7	3,6	4,1	4,4	4,5
<b>600</b>	1,8	2,4	3,3	3,7	4,0	4,1
<b>700</b>	1,6	2,3	3,0	3,5	3,7	3,8
<b>800</b>	1,5	2,1	2,8	3,2	3,5	3,5
<b>900</b>	1,4	2,0	2,6	3,0	3,2	3,3
<b>1 000</b>	1,4	1,8	2,5	2,8	3,0	3,1
<b>2 000</b>	1,0	1,3	1,8	2,1	2,2	2,2
<b>3 000</b>	0,8	1,1	1,4	1,6	1,8	1,8
<b>4 000</b>	0,7	0,9	1,3	1,5	1,6	1,6
<b>5 000</b>	0,6	0,8	1,1	1,3	1,4	1,4
<b>6 000</b>	0,6	0,8	1,1	1,3	1,4	1,4
<b>8 000</b>	0,5	0,7	0,9	1,0	1,1	1,1
<b>10 000</b>	0,4	0,6	0,8	0,9	0,9	1,0

**Exemple de lecture du tableau :** dans le cas d'un échantillon de **1 000** personnes, si le pourcentage mesuré est de **10%**, la marge d'erreur est égale à **1,8**. Le vrai pourcentage est donc compris entre 8,2% et 11,8%.

- 2 -

## Les résultats de l'étude

**- 2.1 -**

## ***Le match des personnalités***

## Le classement général

**Question :** Pour chacune des personnalités suivantes, dites-moi si vous en avez une excellente opinion, une bonne opinion, une mauvaise opinion, une très mauvaise opinion ou si vous ne la connaissez pas suffisamment ?

### - Récapitulatif TOTAL « Bonne opinion » -

Classement Mai 2021	Classement Avril 2021(*)		Ensemble Mai 2021(**)	Rappel Avril 2021
1	(1)	Nicolas Hulot	65%	66 %
2	(2)	Edouard Philippe	62%	62 %
3	(3)	Roselyne Bachelot	58%	55 %
4	(6)	Martine Aubry	51%	46 %
5	(5)	Bruno Le Maire	50%	46 %
6	(4)	Olivier Véran	49%	47 %
7	(12)	Valérie Pécresse	48%	43 %
8	(10)	Jean-Yves Le Drian	47%	43 %
9	(9)	Jean Castex	46%	44 %
10	(7)	Nicolas Sarkozy	45%	45 %
11	(22)	Bernard Cazeneuve	45%	35 %
12	(11)	François Hollande	45%	43 %
13	(13)	Anne Hidalgo	45%	40 %
14	(18)	François Baroin	45%	37 %
15	(21)	Ségolène Royal	44%	36 %
16	(15)	Xavier Bertrand	44%	39 %
17	(8)	Emmanuel Macron	43%	45 %
18	(16)	François Bayrou	42%	39 %
19	(20)	Jean-Michel Blanquer	42%	36 %
20	(23)	Arnaud Montebourg	41%	35 %
21	(19)	Laurent Wauquiez	41%	36 %
22	(17)	Eric Dupond-Moretti	40%	38 %
23	(14)	Rachida Dati	40%	40 %
24	(24)	Gérald Darmanin	38%	33 %
25	(25)	Jean-Luc Mélenchon	38%	33 %

(\*) Rappel du classement établi lors de l'enquête précédente.

(\*\*) Les personnalités ex aequo ont été classées selon les décimales.



## Le classement général (suite)

**Question :** Pour chacune des personnalités suivantes, dites-moi si vous en avez une excellente opinion, une bonne opinion, une mauvaise opinion, une très mauvaise opinion ou si vous ne la connaissez pas suffisamment ?

### - Récapitulatif TOTAL « Bonne opinion » -

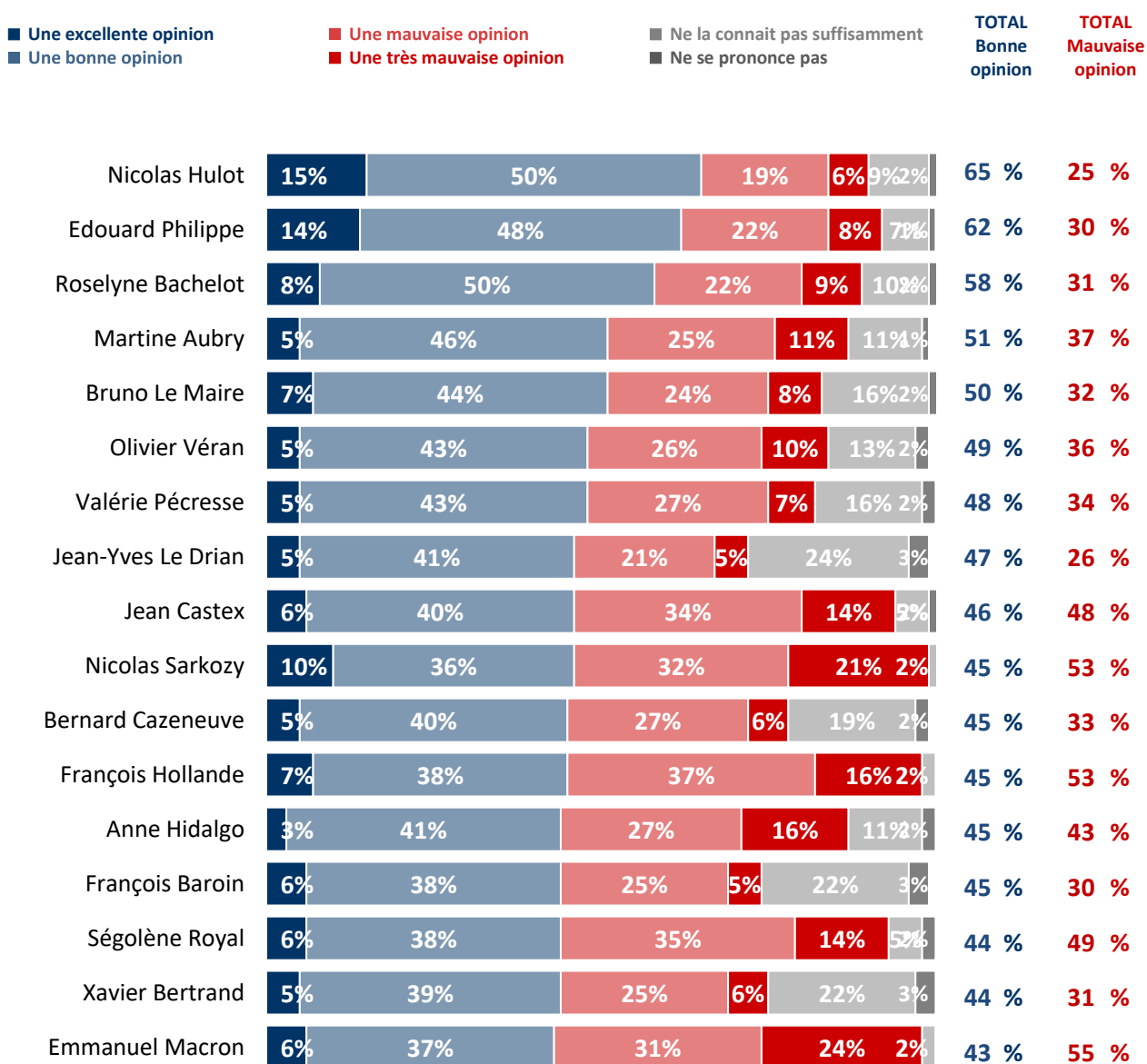
Classement Mai 2021	Classement Avril 2021(*)		Ensemble Mai 2021(**)	Rappel Avril 2021
26	(31)	Gérard Larcher	37%	30 %
27	(29)	Christian Estrosi	35%	31 %
28	(35)	Hervé Morin	35%	28 %
29	(27)	Marlène Schiappa	35%	32 %
30	(26)	Gabriel Attal	34%	33 %
31	(28)	Marine Le Pen	34%	32 %
32	(30)	Nicolas Dupont-Aignan	33%	30 %
33	(32)	Elisabeth Borne	30%	28 %
34	(38)	Christian Jacob	30%	25 %
35	(37)	François Ruffin	30%	27 %
36	(39)	Eric Ciotti	29%	25 %
37	(33)	Christophe Castaner	29%	28 %
38	(36)	Richard Ferrand	28%	27 %
39	(34)	Yannick Jadot	27%	28 %
40	(40)	Clémentine Autain	25%	24 %
41	(41)	Florence Parly	25%	23 %
42	(42)	Renaud Muselier	24%	21 %
43	(45)	Bruno Retailleau	23%	18 %
44	(44)	Olivier Faure	21%	18 %
45	(46)	Jordan Bardella	21%	17 %
46	(43)	Barbara Pompili	21%	21 %
47	(49)	Guillaume Peltier	20%	16 %
48	(47)	Fabien Roussel	19%	17 %
49	(48)	Amélie de Montchalin	18%	17 %
50	(50)	Sébastien Lecornu	17%	14 %

(\*) Rappel du classement établi lors de l'enquête précédente.

(\*\*) Les personnalités ex aequo ont été classées selon les décimales.

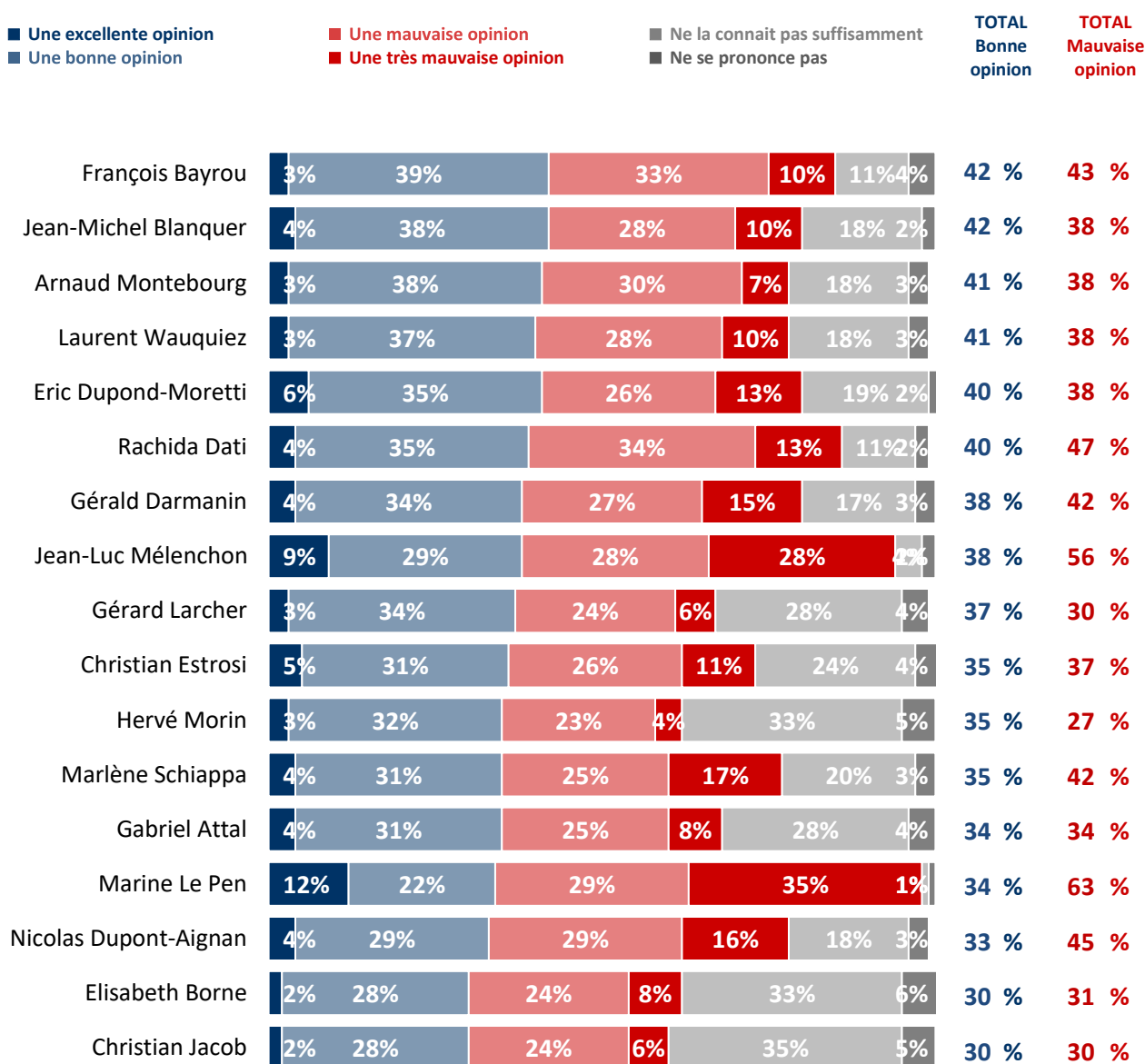
## Le classement général détaillé

**Question :** Pour chacune des personnalités suivantes, dites-moi si vous en avez une excellente opinion, une bonne opinion, une mauvaise opinion, une très mauvaise opinion ou si vous ne la connaissez pas suffisamment ?



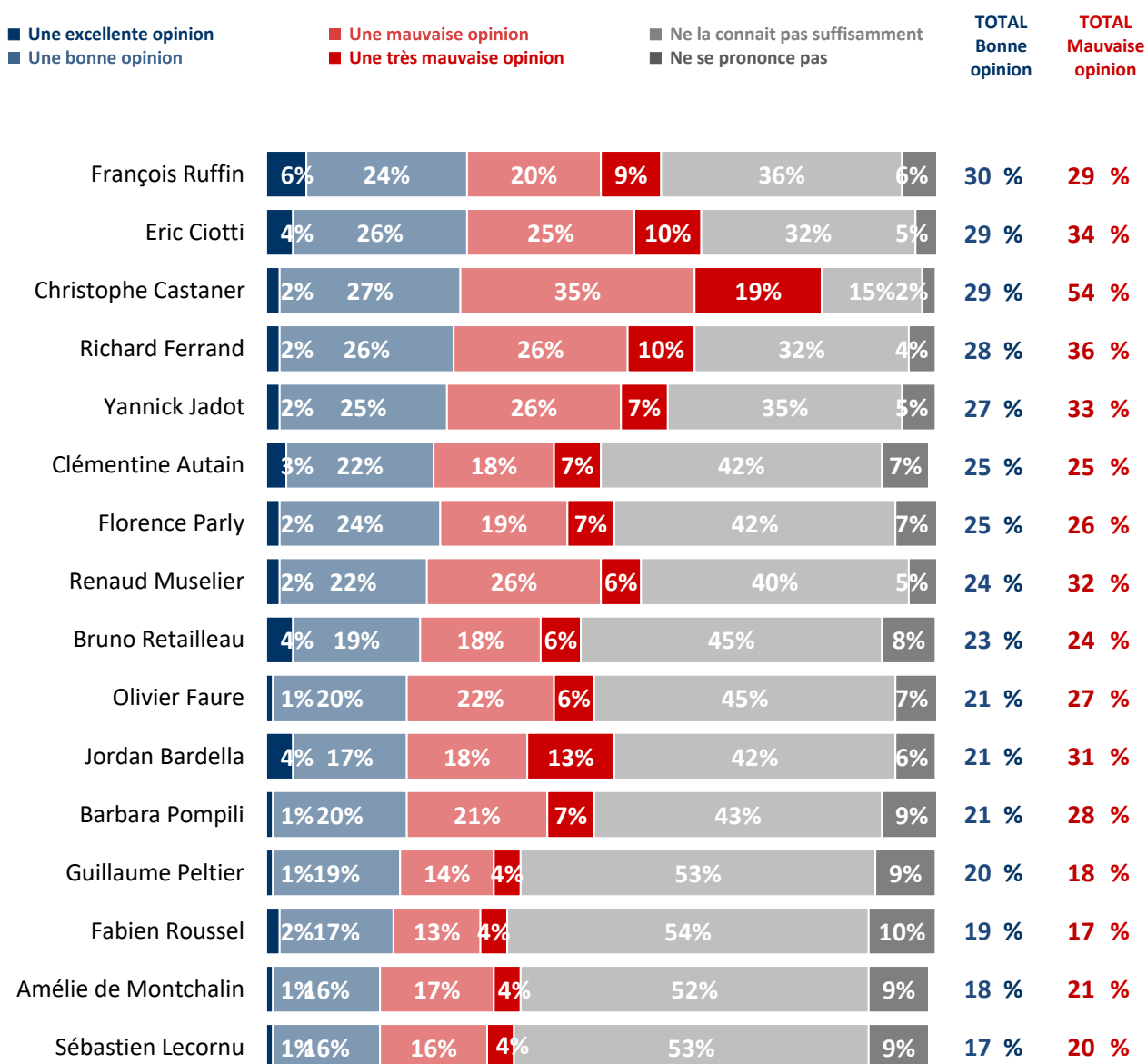
## Le classement général détaillé (suite)

**Question :** Pour chacune des personnalités suivantes, dites-moi si vous en avez une excellente opinion, une bonne opinion, une mauvaise opinion, une très mauvaise opinion ou si vous ne la connaissez pas suffisamment ?



## Le classement général détaillé (suite)

**Question :** Pour chacune des personnalités suivantes, dites-moi si vous en avez une excellente opinion, une bonne opinion, une mauvaise opinion, une très mauvaise opinion ou si vous ne la connaissez pas suffisamment ?



## Le classement général

<b>TOTAL Bonne opinion</b>	<b>Nicolas Hulot</b>	<b>Edouard Philippe</b>	<b>Roselyne Bachelot</b>	<b>Martine Aubry</b>	<b>Bruno Le Maire</b>	<b>Olivier Véran</b>	<b>Valérie Pécresse</b>	<b>Jean-Yves Le Drian</b>	<b>Jean Castex</b>
<b>ENSEMBLE .....</b>	<b>65</b>	<b>62</b>	<b>58</b>	<b>51</b>	<b>50</b>	<b>49</b>	<b>48</b>	<b>47</b>	<b>46</b>
<b>SEXE DE L'INTERVIEWE(E)</b>									
Homme .....	64	59	53	48	49	45	47	52	42
Femme .....	65	65	62	54	51	52	51	42	49
<b>AGE DE L'INTERVIEWE(E)</b>									
<b>TOTAL Moins de 35 ans ..</b>	<b>63</b>	<b>53</b>	<b>46</b>	<b>45</b>	<b>39</b>	<b>46</b>	<b>41</b>	<b>35</b>	<b>42</b>
. 18-24 ans.....	63	52	41	40	44	51	43	31	40
. 25-34 ans.....	63	53	49	49	36	42	40	37	44
<b>TOTAL 35 ans et plus .....</b>	<b>65</b>	<b>65</b>	<b>62</b>	<b>53</b>	<b>54</b>	<b>50</b>	<b>54</b>	<b>51</b>	<b>47</b>
. 35-49 ans.....	75	60	59	59	48	56	49	42	47
. 50-64 ans.....	62	63	58	51	52	43	50	53	42
. 65 ans et plus.....	56	74	69	47	64	49	66	60	54
<b>PROFESSION DE L'INTERVIEWE(E)</b>									
Artisan ou commerçant...	68	54	53	24	45	30	53	29	31
Cadre et prof. int. sup. ....	77	71	60	50	48	50	51	56	48
Profession intermédiaire..	68	63	56	43	45	50	41	47	46
Employé .....	62	55	63	58	49	49	43	35	47
Ouvrier .....	69	48	45	59	48	46	46	37	36
Retraité .....	59	71	64	50	60	49	61	55	49
Autre inactif .....	61	57	46	52	46	51	51	48	52
<b>NIVEAU D'EDUCATION</b>									
Pas de diplôme .....	54	64	54	48	50	52	53	43	56
CEP / BEPC / CAP / BEP ...	64	57	57	53	51	48	51	48	42
Baccalauréat.....	70	62	62	54	49	45	48	41	40
Bac + 2 ans, niveau bac + 2 ans .....	72	67	56	47	52	48	51	53	48
Diplôme supérieur .....	68	69	60	46	48	51	51	48	50
<b>PROXIMITE POLITIQUE</b>									
<b>TOTAL Gauche .....</b>	<b>74</b>	<b>57</b>	<b>54</b>	<b>70</b>	<b>41</b>	<b>46</b>	<b>43</b>	<b>41</b>	<b>41</b>
.La France Insoumise.....	73	39	40	72	36	38	40	28	19
.Parti Socialiste .....	69	72	57	83	57	62	51	60	67
.Europe Ecologie Les Verts	84	69	64	70	46	56	47	46	49
<b>La République en Marche</b>	<b>70</b>	<b>86</b>	<b>81</b>	<b>49</b>	<b>74</b>	<b>70</b>	<b>71</b>	<b>64</b>	<b>73</b>
MoDem .....	81	93	78	47	58	63	64	75	55
<b>TOTAL Droite.....</b>	<b>58</b>	<b>82</b>	<b>71</b>	<b>28</b>	<b>71</b>	<b>45</b>	<b>71</b>	<b>67</b>	<b>47</b>
.Les Républicains .....	49	89	78	27	75	49	86	70	58
.Debout La France(*).....	75	63	59	41	56	37	28	50	27
Rassemblement National .	59	45	44	49	47	46	46	35	37
Sans sympathie partisane.	51	44	41	37	30	40	34	31	39
<b>VOTE A LA PRÉSIDENTIELLE 2017 (1er tour)</b>									
Jean-Luc Mélenchon .....	79	51	44	75	24	37	25	33	33
Benoît Hamon .....	80	66	53	79	46	59	36	53	38
Emmanuel Macron.....	76	84	82	59	72	71	64	66	71
François Fillon .....	54	87	70	19	66	41	81	63	49
Nicolas Dupont-Aignan ...	58	62	42	43	48	59	29	42	42
Marine Le Pen .....	59	46	44	51	47	38	46	38	33
<b>CATEGORIE D'AGGLOMERATION</b>									
Communes rurales .....	68	61	60	53	47	54	53	47	48
Communes urbaines de province .....	63	61	55	48	51	46	46	45	44
Agglomération parisienne	67	67	63	57	52	52	64	52	50

## Le classement général

<b>TOTAL Bonne opinion</b>	Nicolas Sarkozy	Bernard Cazeneuve	François Hollande	Anne Hidalgo	François Baroin	Ségolène Royal	Xavier Bertrand	Emmanuel Macron	François Bayrou
<b>ENSEMBLE .....</b>	<b>45</b>	<b>45</b>	<b>45</b>	<b>45</b>	<b>45</b>	<b>44</b>	<b>44</b>	<b>43</b>	<b>42</b>
<b>SEXE DE L'INTERVIEWE(E)</b>									
Homme .....	41	44	45	43	45	38	45	43	42
Femme .....	49	46	45	46	44	50	43	42	42
<b>AGE DE L'INTERVIEWE(E)</b>									
<b>TOTAL Moins de 35 ans ..</b>	<b>41</b>	<b>36</b>	<b>56</b>	<b>46</b>	<b>32</b>	<b>54</b>	<b>28</b>	<b>43</b>	<b>39</b>
. 18-24 ans.....	40	35	60	48	28	64	22	49	34
. 25-34 ans.....	41	37	53	45	34	48	31	39	42
<b>TOTAL 35 ans et plus .....</b>	<b>47</b>	<b>48</b>	<b>41</b>	<b>44</b>	<b>49</b>	<b>41</b>	<b>50</b>	<b>43</b>	<b>43</b>
. 35-49 ans.....	39	41	44	47	44	46	42	42	43
. 50-64 ans.....	43	50	41	44	45	36	48	42	41
. 65 ans et plus.....	60	55	38	41	60	41	62	45	46
<b>PROFESSION DE L'INTERVIEWE(E)</b>									
Artisan ou commerçant...	43	24	23	27	46	33	35	44	33
Cadre et prof. int. sup. ....	39	50	36	43	49	31	37	46	50
Profession intermédiaire..	47	42	43	38	40	33	37	47	30
Employé .....	45	41	52	49	45	54	44	39	45
Ouvrier .....	45	42	48	47	34	63	40	42	42
Retraité .....	51	53	39	43	54	39	57	43	44
Autre inactif .....	32	37	68	58	34	59	33	38	41
<b>NIVEAU D'EDUCATION</b>									
Pas de diplôme .....	47	49	49	49	49	45	47	36	47
CEP / BEPC / CAP / BEP ...	45	45	46	47	42	52	45	43	41
Baccalauréat.....	49	41	49	43	43	45	46	40	42
Bac + 2 ans, niveau bac + 2 ans .....	44	43	42	39	45	32	40	45	42
Diplôme supérieur .....	40	46	34	41	48	30	40	52	37
<b>PROXIMITE POLITIQUE</b>									
<b>TOTAL Gauche .....</b>	<b>25</b>	<b>43</b>	<b>61</b>	<b>63</b>	<b>32</b>	<b>58</b>	<b>31</b>	<b>34</b>	<b>45</b>
.La France Insoumise.....	23	34	55	56	26	61	25	19	31
.Parti Socialiste .....	17	56	73	81	45	56	46	38	61
.Europe Ecologie Les Verts	28	45	61	67	35	59	31	43	50
<b>La République en Marche</b>	<b>59</b>	<b>48</b>	<b>41</b>	<b>52</b>	<b>53</b>	<b>39</b>	<b>54</b>	<b>88</b>	<b>56</b>
MoDem .....	41	63	57	46	70	38	50	53	89
<b>TOTAL Droite.....</b>	<b>73</b>	<b>60</b>	<b>20</b>	<b>24</b>	<b>75</b>	<b>23</b>	<b>70</b>	<b>45</b>	<b>37</b>
.Les Républicains .....	84	62	18	17	86	21	76	49	38
.Debout La France(*).....	48	53	24	38	39	37	44	28	32
Rassemblement National .	52	45	35	34	49	45	52	26	41
Sans sympathie partisane.	42	31	46	30	28	42	30	36	25
<b>VOTE A LA PRÉSIDENTIELLE 2017 (1er tour)</b>									
Jean-Luc Mélenchon .....	12	25	53	53	21	50	21	20	33
Benoît Hamon .....	18	60	60	77	37	48	41	30	49
Emmanuel Macron.....	44	62	54	53	58	47	55	80	65
François Fillon .....	84	50	12	22	74	16	79	47	31
Nicolas Dupont-Aignan ...	60	46	33	39	42	20	38	45	30
Marine Le Pen .....	57	50	33	43	43	45	46	28	40
<b>CATEGORIE D'AGGLOMERATION</b>									
Communes rurales .....	45	47	51	44	42	43	48	42	39
Communes urbaines de province .....	45	44	40	45	44	43	43	40	41
Agglomération parisienne	44	47	53	44	53	52	42	53	49

## Le classement général

<b>TOTAL Bonne opinion</b>	Jean-Michel Blanquer	Arnaud Montebourg	Laurent Wauquiez	Eric Dupond-Moretti	Rachida Dati	Gérald Darmanin	Jean-Luc Mélenchon	Gérard Larcher	Christian Estrosi
<b>ENSEMBLE .....</b>	<b>42</b>	<b>41</b>	<b>41</b>	<b>40</b>	<b>40</b>	<b>38</b>	<b>38</b>	<b>37</b>	<b>35</b>
<b>SEXE DE L'INTERVIEWE(E)</b>									
Homme .....	42	44	43	42	38	36	40	38	33
Femme .....	41	38	38	39	41	40	37	37	37
<b>AGE DE L'INTERVIEWE(E)</b>									
<b>TOTAL Moins de 35 ans ..</b>	<b>34</b>	<b>34</b>	<b>39</b>	<b>39</b>	<b>38</b>	<b>28</b>	<b>56</b>	<b>29</b>	<b>26</b>
. 18-24 ans.....	30	30	42	43	40	24	55	28	21
. 25-34 ans.....	37	38	38	36	37	31	57	31	30
<b>TOTAL 35 ans et plus .....</b>	<b>44</b>	<b>43</b>	<b>41</b>	<b>41</b>	<b>40</b>	<b>42</b>	<b>31</b>	<b>40</b>	<b>39</b>
. 35-49 ans.....	40	44	42	41	39	40	38	33	32
. 50-64 ans.....	44	44	39	43	36	38	28	38	37
. 65 ans et plus.....	50	41	43	39	46	49	28	52	49
<b>PROFESSION DE L'INTERVIEWE(E)</b>									
Artisan ou commerçant...	40	35	34	25	40	25	33	25	29
Cadre et prof. int. sup. ....	46	47	36	44	40	34	29	44	35
Profession intermédiaire..	40	29	33	45	33	39	29	31	36
Employé .....	39	41	42	36	42	38	47	33	29
Ouvrier .....	39	46	49	39	39	36	51	34	30
Retraité .....	46	44	38	42	40	44	29	44	44
Autre inactif .....	34	40	46	39	43	34	54	37	28
<b>NIVEAU D'EDUCATION</b>									
Pas de diplôme .....	40	44	42	37	39	40	49	36	33
CEP / BEPC / CAP / BEP ...	44	42	47	42	39	39	38	37	39
Baccalauréat.....	38	37	39	41	41	38	43	38	30
Bac + 2 ans, niveau bac + 2 ans .....	41	35	37	40	40	34	26	35	38
Diplôme supérieur .....	45	42	26	42	40	36	28	43	33
<b>PROXIMITE POLITIQUE</b>									
<b>TOTAL Gauche .....</b>	<b>29</b>	<b>49</b>	<b>29</b>	<b>43</b>	<b>33</b>	<b>27</b>	<b>60</b>	<b>27</b>	<b>23</b>
.La France Insoumise.....	19	46	26	47	28	21	91	25	21
.Parti Socialiste .....	34	63	43	38	24	30	58	28	26
.Europe Ecologie Les Verts	39	43	27	48	38	33	36	33	22
<b>La République en Marche</b>	<b>69</b>	<b>37</b>	<b>42</b>	<b>62</b>	<b>52</b>	<b>62</b>	<b>22</b>	<b>51</b>	<b>47</b>
MoDem .....	49	63	51	69	40	57	17	72	47
<b>TOTAL Droite.....</b>	<b>61</b>	<b>38</b>	<b>66</b>	<b>37</b>	<b>58</b>	<b>55</b>	<b>13</b>	<b>64</b>	<b>60</b>
.Les Républicains .....	74	32	71	41	73	65	12	72	69
.Debout La France(*).....	30	58	57	25	27	28	23	37	32
Rassemblement National .	36	44	50	34	39	36	35	34	37
Sans sympathie partisane.	29	25	29	24	28	25	36	21	24
<b>VOTE A LA PRÉSIDENTIELLE 2017 (1er tour)</b>									
Jean-Luc Mélenchon .....	12	49	21	40	19	19	79	12	14
Benoît Hamon .....	38	65	17	35	26	19	27	41	25
Emmanuel Macron .....	64	44	42	59	49	59	25	49	49
François Fillon .....	64	30	62	40	62	57	13	69	63
Nicolas Dupont-Aignan ...	46	49	44	26	25	42	12	32	53
Marine Le Pen .....	33	37	51	33	38	33	40	32	33
<b>CATEGORIE D'AGGLOMERATION</b>									
Communes rurales .....	42	45	39	39	34	32	33	37	36
Communes urbaines de province .....	41	38	41	40	41	40	37	37	35
Agglomération parisienne	46	45	41	45	42	38	47	41	34

## Le classement général

<b>TOTAL Bonne opinion</b>	<b>Hervé Morin</b>	<b>Marlène Schiappa</b>	<b>Gabriel Attal</b>	<b>Marine Le Pen</b>	<b>Nicolas Dupont-Aignan</b>	<b>Elisabeth Borne</b>	<b>Christian Jacob</b>	<b>François Ruffin</b>	<b>Eric Ciotti</b>
<b>ENSEMBLE .....</b>	<b>35</b>	<b>35</b>	<b>34</b>	<b>34</b>	<b>33</b>	<b>30</b>	<b>30</b>	<b>30</b>	<b>29</b>
<b>SEXE DE L'INTERVIEWE(E)</b>									
Homme .....	38	34	32	37	31	29	32	31	30
Femme .....	33	35	37	32	35	32	28	28	29
<b>AGE DE L'INTERVIEWE(E)</b>									
<b>TOTAL Moins de 35 ans ..</b>	<b>27</b>	<b>36</b>	<b>32</b>	<b>35</b>	<b>30</b>	<b>29</b>	<b>26</b>	<b>32</b>	<b>27</b>
. 18-24 ans.....	26	35	33	36	33	28	25	25	27
. 25-34 ans.....	27	37	31	34	28	30	27	36	26
<b>TOTAL 35 ans et plus .....</b>	<b>38</b>	<b>34</b>	<b>35</b>	<b>34</b>	<b>34</b>	<b>31</b>	<b>31</b>	<b>29</b>	<b>30</b>
. 35-49 ans.....	38	32	34	34	35	24	27	32	30
. 50-64 ans.....	35	34	35	34	28	32	28	27	27
. 65 ans et plus.....	42	36	37	34	41	37	41	28	36
<b>PROFESSION DE L'INTERVIEWE(E)</b>									
Artisan ou commerçant...	24	40	37	40	20	22	33	23	32
Cadre et prof. int. sup. ....	35	38	41	25	25	29	28	32	28
Profession intermédiaire..	34	32	31	25	29	27	29	30	32
Employé .....	31	32	35	41	36	26	25	32	21
Ouvrier .....	36	29	30	47	37	27	28	27	35
Retraité .....	40	36	34	35	36	33	33	27	29
Autre inactif .....	38	40	37	21	36	41	32	39	32
<b>NIVEAU D'EDUCATION</b>									
Pas de diplôme .....	36	31	32	39	38	30	40	27	26
CEP / BEPC / CAP / BEP ...	37	36	32	41	34	30	27	29	31
Baccalauréat.....	32	38	34	36	39	32	30	29	32
Bac + 2 ans, niveau bac + 2 ans .....	32	34	39	21	29	24	28	30	31
Diplôme supérieur .....	34	32	40	17	22	34	26	35	26
<b>PROXIMITE POLITIQUE</b>									
<b>TOTAL Gauche .....</b>	<b>29</b>	<b>33</b>	<b>30</b>	<b>19</b>	<b>22</b>	<b>28</b>	<b>22</b>	<b>48</b>	<b>17</b>
.La France Insoumise.....	27	24	24	17	21	19	21	66	21
.Parti Socialiste .....	32	45	43	14	24	34	30	39	19
.Europe Ecologie Les Verts	28	40	36	19	25	36	23	37	15
<b>La République en Marche</b>	<b>43</b>	<b>51</b>	<b>53</b>	<b>12</b>	<b>27</b>	<b>44</b>	<b>24</b>	<b>18</b>	<b>22</b>
MoDem .....	45	55	64	10	15	45	24	20	27
<b>TOTAL Droite.....</b>	<b>57</b>	<b>34</b>	<b>37</b>	<b>39</b>	<b>54</b>	<b>37</b>	<b>58</b>	<b>22</b>	<b>66</b>
.Les Républicains .....	62	38	40	33	46	43	64	21	71
.Debout La France(*).....	42	21	28	68	82	28	33	25	48
Rassemblement National .	35	31	32	90	54	25	36	23	41
Sans sympathie partisane.	20	26	23	33	26	19	19	18	17
<b>VOTE A LA PRÉSIDENTIELLE 2017 (1er tour)</b>									
Jean-Luc Mélenchon .....	22	26	19	8	17	18	14	65	8
Benoît Hamon .....	33	34	45	15	13	32	26	60	11
Emmanuel Macron .....	42	57	57	15	26	50	32	27	26
François Fillon .....	56	30	35	28	51	32	53	14	60
Nicolas Dupont-Aignan ...	39	30	45	56	87	25	31	23	49
Marine Le Pen .....	31	30	22	92	47	27	34	21	35
<b>CATEGORIE D'AGGLOMERATION</b>									
Communes rurales .....	36	38	33	30	35	32	30	35	29
Communes urbaines de province .....	34	34	33	38	32	29	29	28	30
Agglomération parisienne	40	33	40	27	35	32	34	30	29



## Le classement général

<b>TOTAL Bonne opinion</b>	<b>Christophe Castaner</b>	<b>Richard Ferrand</b>	<b>Yannick Jadot</b>	<b>Clémentine Autain</b>	<b>Florence Parly</b>	<b>Renaud Muselier</b>	<b>Bruno Retailleau</b>	<b>Olivier Faure</b>	<b>Jordan Bardella</b>
<b>ENSEMBLE .....</b>	<b>29</b>	<b>28</b>	<b>27</b>	<b>25</b>	<b>25</b>	<b>24</b>	<b>23</b>	<b>21</b>	<b>21</b>
<b>SEXE DE L'INTERVIEWE(E)</b>									
Homme .....	29	30	29	26	26	23	24	20	25
Femme .....	29	26	26	25	24	25	23	23	18
<b>AGE DE L'INTERVIEWE(E)</b>									
<b>TOTAL Moins de 35 ans ..</b>	<b>30</b>	<b>27</b>	<b>28</b>	<b>27</b>	<b>25</b>	<b>23</b>	<b>22</b>	<b>24</b>	<b>26</b>
. 18-24 ans.....	28	28	27	26	22	20	22	24	22
. 25-34 ans.....	30	27	29	28	27	25	22	23	28
<b>TOTAL 35 ans et plus .....</b>	<b>29</b>	<b>28</b>	<b>27</b>	<b>25</b>	<b>26</b>	<b>24</b>	<b>23</b>	<b>21</b>	<b>20</b>
. 35-49 ans.....	29	29	30	27	25	24	20	18	22
. 50-64 ans.....	24	28	27	25	22	25	24	21	18
. 65 ans et plus.....	36	27	23	22	30	23	27	23	19
<b>PROFESSION DE L'INTERVIEWE(E)</b>									
Artisan ou commerçant...	14	30	14	22	23	37	26	11	38
Cadre et prof. int. sup. ....	26	35	30	26	25	29	18	18	17
Profession intermédiaire..	28	23	25	29	22	21	20	18	23
Employé .....	27	28	31	27	21	23	20	26	19
Ouvrier .....	36	28	24	23	26	22	22	13	23
Retraité .....	32	27	24	21	27	20	23	21	16
Autre inactif .....	29	27	40	35	35	30	39	36	32
<b>NIVEAU D'EDUCATION</b>									
Pas de diplôme .....	36	28	22	25	27	26	24	21	23
CEP / BEPC / CAP / BEP ...	29	29	26	25	24	22	23	21	20
Baccalauréat.....	29	29	32	26	26	28	28	23	26
Bac + 2 ans, niveau bac + 2 ans .....	26	22	26	26	19	22	19	21	20
Diplôme supérieur .....	26	25	33	26	29	24	21	20	17
<b>PROXIMITE POLITIQUE</b>									
<b>TOTAL Gauche .....</b>	<b>24</b>	<b>24</b>	<b>40</b>	<b>36</b>	<b>25</b>	<b>18</b>	<b>16</b>	<b>27</b>	<b>16</b>
.La France Insoumise.....	21	16	40	44	21	17	17	26	19
.Parti Socialiste .....	24	29	47	29	31	24	24	36	19
.Europe Ecologie Les Verts	24	32	40	34	29	18	14	27	15
<b>La République en Marche</b>	<b>57</b>	<b>47</b>	<b>22</b>	<b>20</b>	<b>35</b>	<b>27</b>	<b>18</b>	<b>15</b>	<b>14</b>
MoDem .....	43	46	45	18	37	23	25	39	12
<b>TOTAL Droite.....</b>	<b>18</b>	<b>21</b>	<b>19</b>	<b>12</b>	<b>32</b>	<b>42</b>	<b>49</b>	<b>18</b>	<b>30</b>
.Les Républicains .....	18	20	18	8	36	44	57	20	32
.Debout La France(*).....	15	24	18	21	21	21	31	15	29
Rassemblement National .	35	31	22	31	21	25	27	23	44
Sans sympathie partisane.	21	21	17	17	14	14	13	13	12
<b>VOTE A LA PRÉSIDENTIELLE 2017 (1er tour)</b>									
Jean-Luc Mélenchon .....	13	18	39	38	12	7	11	23	11
Benoît Hamon .....	26	28	57	58	38	21	18	45	14
Emmanuel Macron.....	47	47	37	23	41	37	20	27	16
François Fillon .....	22	16	10	5	30	37	53	10	23
Nicolas Dupont-Aignan ...	29	19	25	35	27	26	44	14	35
Marine Le Pen .....	34	33	17	28	22	23	20	24	40
<b>CATEGORIE D'AGGLOMERATION</b>									
Communes rurales .....	30	24	31	26	22	18	23	23	19
Communes urbaines de province .....	27	28	25	24	24	26	23	21	22
Agglomération parisienne	36	31	32	29	34	25	22	20	23

## Le classement général

<b>TOTAL Bonne opinion</b>	<b>Barbara Pompili</b>	<b>Guillaume Peltier</b>	<b>Fabien Roussel</b>	<b>Amélie de Montchalin</b>	<b>Sébastien Lecornu</b>
<b>ENSEMBLE .....</b>	<b>21</b>	<b>20</b>	<b>19</b>	<b>18</b>	<b>17</b>
<b>SEXE DE L'INTERVIEWE(E)</b>					
Homme .....	21	18	20	18	20
Femme .....	20	22	17	18	15
<b>AGE DE L'INTERVIEWE(E)</b>					
<b>TOTAL Moins de 35 ans .....</b>	<b>23</b>	<b>26</b>	<b>25</b>	<b>22</b>	<b>24</b>
. 18-24 ans .....	24	25	24	22	21
. 25-34 ans .....	22	27	26	22	26
<b>TOTAL 35 ans et plus .....</b>	<b>20</b>	<b>18</b>	<b>16</b>	<b>16</b>	<b>15</b>
. 35-49 ans .....	19	17	16	18	15
. 50-64 ans .....	21	16	15	13	14
. 65 ans et plus .....	19	20	18	18	16
<b>PROFESSION DE L'INTERVIEWE(E)</b>					
Artisan ou commerçant .....	24	14	15	22	34
Cadre et prof. int. sup. ....	24	17	18	17	14
Profession intermédiaire.....	19	17	13	12	10
Employé .....	20	19	21	18	17
Ouvrier .....	20	26	23	19	22
Retraité .....	19	15	16	14	14
Autre inactif .....	29	35	28	36	30
<b>NIVEAU D'EDUCATION</b>					
Pas de diplôme .....	22	25	19	24	19
CEP / BEPC / CAP / BEP .....	18	21	20	14	18
Baccalauréat.....	23	20	20	24	17
Bac + 2 ans, niveau bac + 2 ans .....	19	15	16	14	15
Diplôme supérieur .....	25	14	14	17	16
<b>PROXIMITE POLITIQUE</b>					
<b>TOTAL Gauche .....</b>	<b>22</b>	<b>16</b>	<b>26</b>	<b>17</b>	<b>16</b>
.La France Insoumise .....	16	19	34	16	14
.Parti Socialiste .....	33	20	26	18	19
.Europe Ecologie Les Verts.....	26	15	18	20	14
<b>La République en Marche .....</b>	<b>29</b>	<b>12</b>	<b>16</b>	<b>21</b>	<b>22</b>
MoDem .....	26	27	12	17	21
<b>TOTAL Droite .....</b>	<b>20</b>	<b>41</b>	<b>19</b>	<b>16</b>	<b>22</b>
.Les Républicains .....	20	46	16	20	20
.Debout La France(*) .....	26	34	24	9	30
Rassemblement National .....	19	22	16	26	22
Sans sympathie partisane.....	13	12	8	12	8
<b>VOTE A LA PRÉSIDENTIELLE 2017 (1er tour)</b>					
Jean-Luc Mélenchon .....	21	14	31	12	13
Benoît Hamon .....	25	11	20	24	16
Emmanuel Macron .....	37	16	19	23	21
François Fillon .....	11	34	9	12	14
Nicolas Dupont-Aignan .....	16	13	13	13	21
Marine Le Pen .....	21	22	20	23	25
<b>CATEGORIE D'AGGLOMERATION</b>					
Communes rurales .....	22	20	19	12	17
Communes urbaines de province....	19	21	18	19	16
Agglomération parisienne .....	24	18	20	23	23

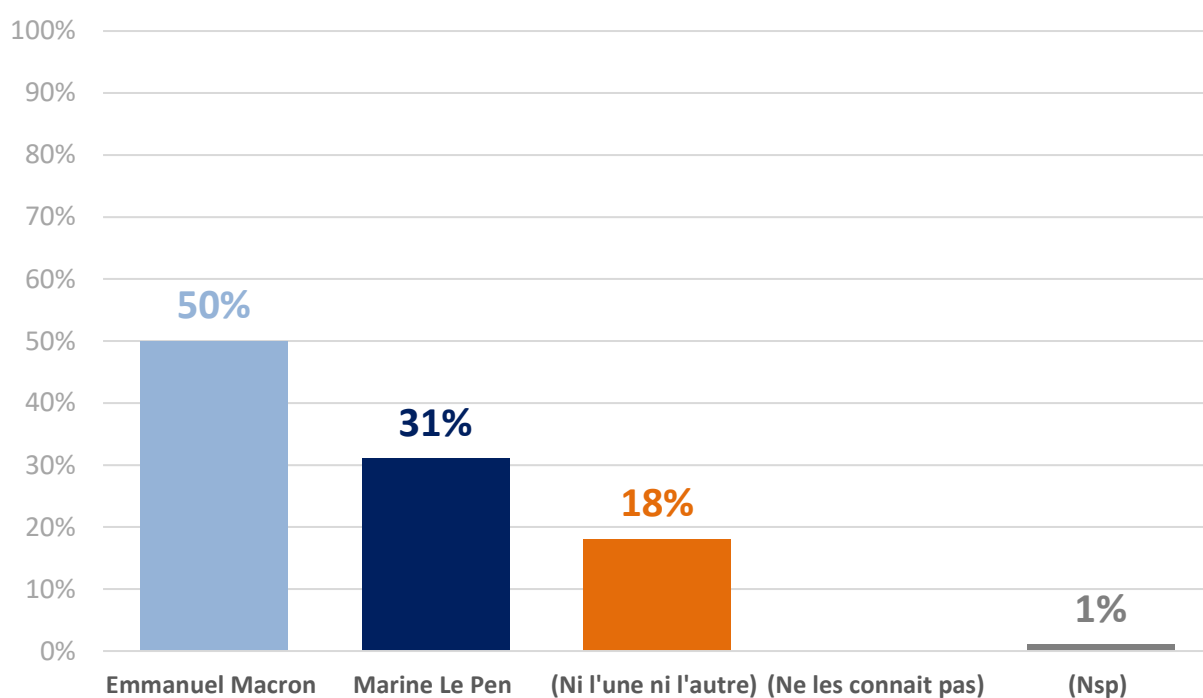
- 2.2 -

## *Les duels*

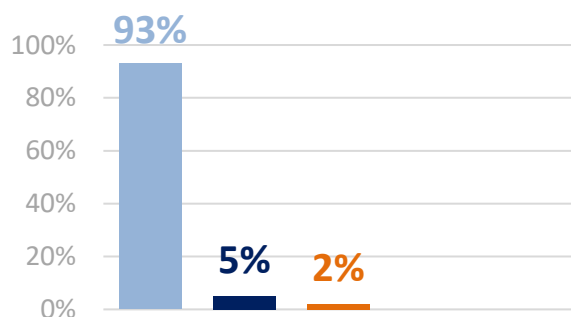
## Duel n°1 : Emmanuel Macron / Marine Le Pen

Question : Des deux personnalités suivantes, laquelle préférez-vous ?

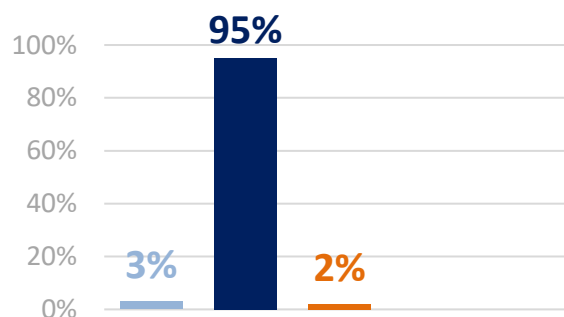
### Ensemble des Français



### Sympathisants de La République en Marche



### Sympathisants du Rassemblement National



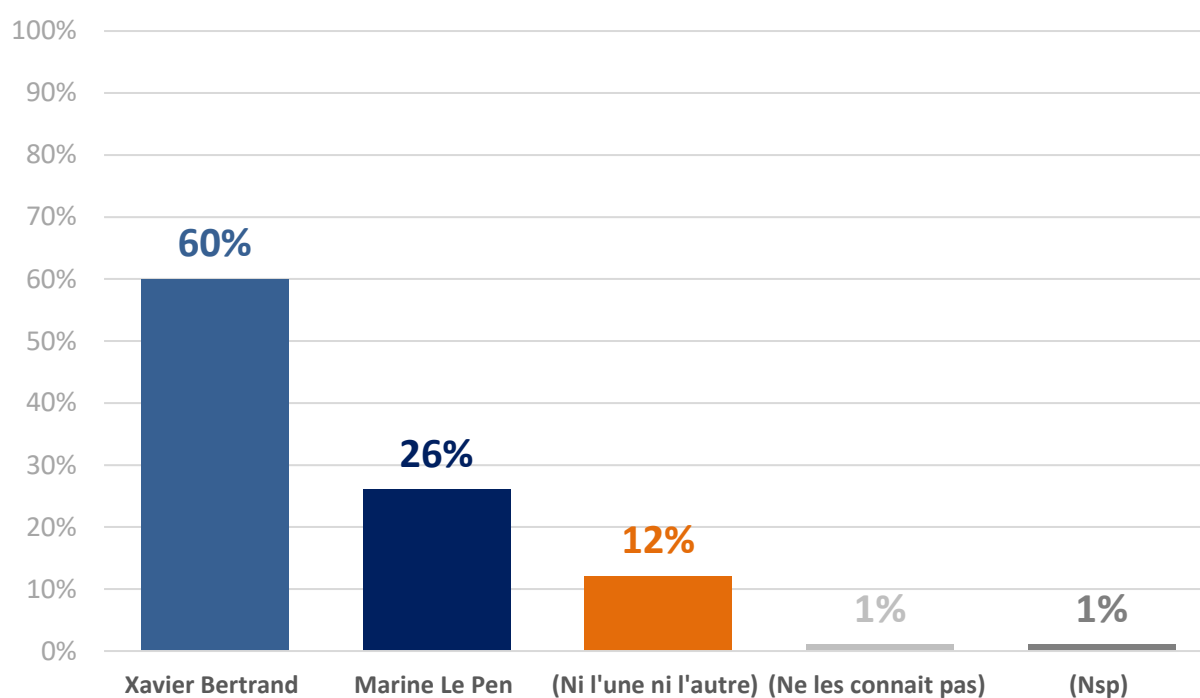
## Duel n° 1: Emmanuel Macron / Marine Le Pen

	Emmanuel Macron	Marine Le Pen	(Ni l'une ni l'autre)	(Ne les connaît pas)	(Nsp)
<b>ENSEMBLE</b> .....	<b>50</b>	<b>31</b>	<b>18</b>	<b>-</b>	<b>1</b>
<b>SEXE DE L'INTERVIEWE(E)</b>					
Homme .....	50	34	15	-	1
Femme .....	49	28	22	-	1
<b>AGE DE L'INTERVIEWE(E)</b>					
<b>TOTAL Moins de 35 ans</b> .....	<b>50</b>	<b>35</b>	<b>14</b>	<b>-</b>	<b>1</b>
. 18-24 ans .....	59	29	9	-	3
. 25-34 ans .....	45	38	17	-	-
<b>TOTAL 35 ans et plus</b> .....	<b>49</b>	<b>30</b>	<b>20</b>	<b>-</b>	<b>1</b>
. 35-49 ans .....	49	35	15	-	1
. 50-64 ans .....	51	28	21	-	-
. 65 ans et plus .....	47	27	24	-	2
<b>PROFESSION DE L'INTERVIEWE(E)</b>					
Artisan ou commerçant .....	37	52	11	-	-
Cadre et prof. int. sup. ....	61	25	13	-	1
Profession intermédiaire .....	57	21	21	-	1
Employé .....	48	32	20	-	-
Ouvrier .....	34	48	17	-	1
Retraité .....	48	28	22	-	2
Autre inactif .....	55	31	13	-	1
<b>NIVEAU D'EDUCATION</b>					
Pas de diplôme .....	36	48	15	-	1
CEP / BEPC / CAP / BEP .....	46	32	21	-	1
Baccalauréat .....	51	30	18	-	1
Bac + 2 ans, niveau bac + 2 ans .....	63	21	15	-	1
Diplôme supérieur .....	65	16	18	-	1
<b>PROXIMITE POLITIQUE</b>					
<b>TOTAL Gauche</b> .....	<b>57</b>	<b>19</b>	<b>23</b>	<b>-</b>	<b>1</b>
.La France Insoumise .....	38	19	41	-	2
.Parti Socialiste .....	72	18	9	-	1
.Europe Ecologie Les Verts .....	70	14	15	-	1
<b>La République en Marche</b> .....	<b>93</b>	<b>5</b>	<b>2</b>	<b>-</b>	<b>-</b>
MoDem .....	74	7	19	-	-
<b>TOTAL Droite</b> .....	<b>45</b>	<b>29</b>	<b>24</b>	<b>-</b>	<b>2</b>
.Les Républicains .....	55	18	26	-	1
.Debout La France(*) .....	16	66	15	-	3
Rassemblement National .....	3	95	2	-	-
Sans sympathie partisane .....	37	30	31	-	2
<b>VOTE A LA PRÉSIDENTIELLE 2017 (1er tour)</b>					
Jean-Luc Mélenchon .....	48	14	38	-	-
Benoît Hamon .....	69	7	23	-	1
Emmanuel Macron .....	86	7	7	-	-
François Fillon .....	58	13	28	-	1
Nicolas Dupont-Aignan .....	33	49	10	-	8
Marine Le Pen .....	2	97	1	-	-
<b>CATEGORIE D'AGGLOMERATION</b>					
Communes rurales .....	47	31	19	-	3
Communes urbaines de province .....	47	34	19	-	-
Agglomération parisienne .....	64	22	13	-	1

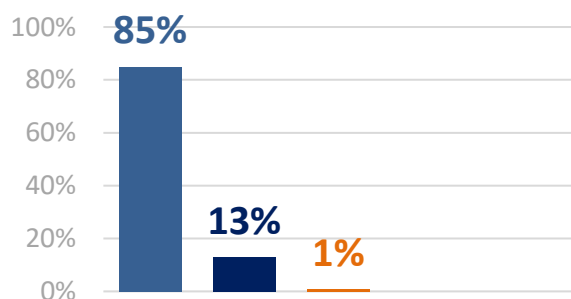
## Duel n°2 : Xavier Bertrand / Marine Le Pen

Question : Des deux personnalités suivantes, laquelle préférez-vous ?

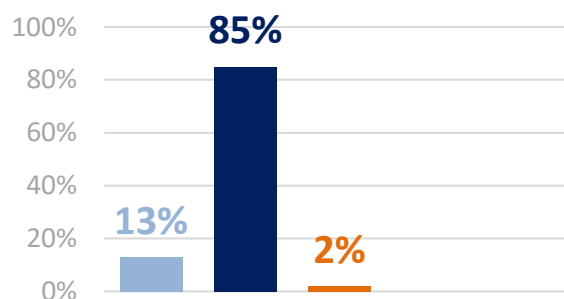
### Ensemble des Français



### Sympathisants Les Républicains



### Sympathisants du Rassemblement National



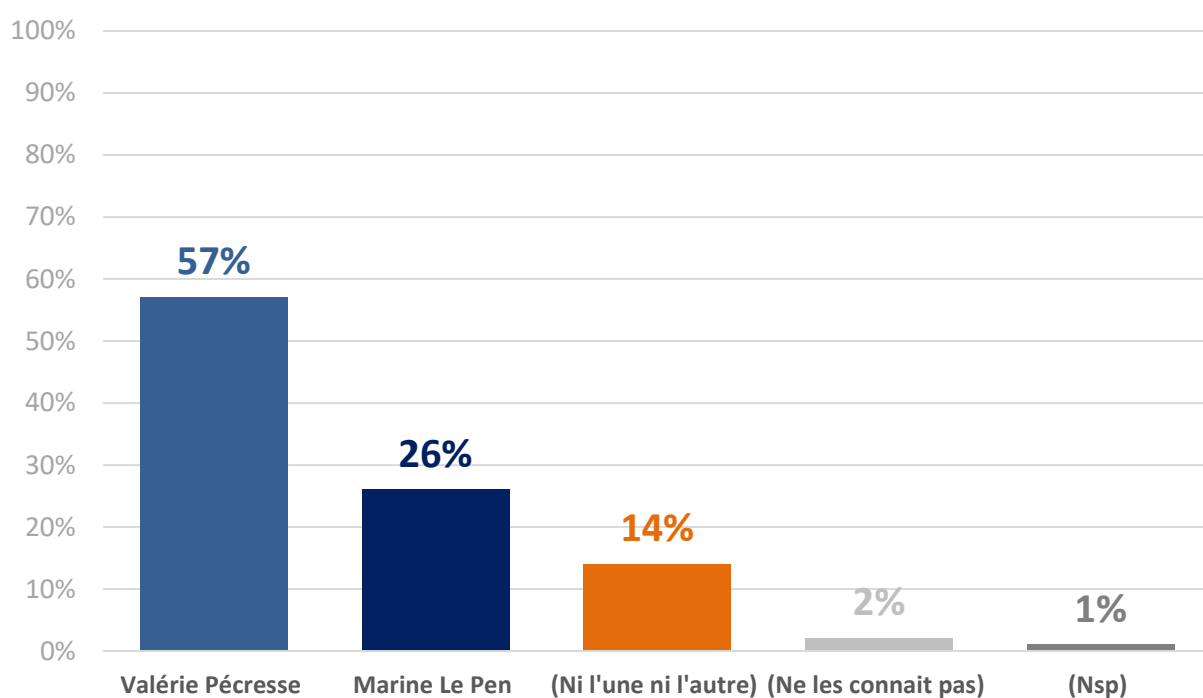
## Duel n° 2: Xavier Bertrand / Marine Le Pen

	Xavier Bertrand	Marine Le Pen	(Ni l'une ni l'autre)	(Ne les connaît pas)	(Nsp)
<b>ENSEMBLE</b> .....	<b>60</b>	<b>26</b>	<b>12</b>	<b>1</b>	<b>1</b>
<b>SEXE DE L'INTERVIEWE(E)</b>					
Homme .....	57	30	11	1	1
Femme .....	62	22	14	1	1
<b>AGE DE L'INTERVIEWE(E)</b>					
<b>TOTAL Moins de 35 ans</b> .....	<b>53</b>	<b>31</b>	<b>13</b>	<b>2</b>	<b>1</b>
. 18-24 ans .....	56	32	9	3	-
. 25-34 ans .....	51	30	16	2	1
<b>TOTAL 35 ans et plus</b> .....	<b>62</b>	<b>24</b>	<b>12</b>	<b>1</b>	<b>1</b>
. 35-49 ans .....	60	25	13	1	1
. 50-64 ans .....	61	22	16	1	-
. 65 ans et plus .....	65	25	7	1	2
<b>PROFESSION DE L'INTERVIEWE(E)</b>					
Artisan ou commerçant .....	36	46	18	-	-
Cadre et prof. int. sup. ....	70	18	11	1	-
Profession intermédiaire .....	55	20	22	1	2
Employé .....	55	26	16	2	1
Ouvrier .....	51	38	7	2	2
Retraité .....	63	26	9	1	1
Autre inactif .....	72	19	7	2	-
<b>NIVEAU D'EDUCATION</b>					
Pas de diplôme .....	55	33	8	2	2
CEP / BEPC / CAP / BEP .....	58	28	12	1	1
Baccalauréat .....	58	27	13	1	1
Bac + 2 ans, niveau bac + 2 ans .....	65	21	14	-	-
Diplôme supérieur .....	69	11	18	1	1
<b>PROXIMITE POLITIQUE</b>					
<b>TOTAL Gauche</b> .....	<b>69</b>	<b>12</b>	<b>17</b>	<b>1</b>	<b>1</b>
.La France Insoumise .....	66	12	18	2	2
.Parti Socialiste .....	90	2	8	-	-
.Europe Ecologie Les Verts .....	68	13	18	-	1
<b>La République en Marche</b> .....	<b>82</b>	<b>7</b>	<b>7</b>	<b>3</b>	<b>1</b>
MoDem .....	89	6	5	-	-
<b>TOTAL Droite</b> .....	<b>75</b>	<b>22</b>	<b>2</b>	<b>-</b>	<b>1</b>
.Les Républicains .....	85	13	1	-	1
.Debout La France(*) .....	40	53	6	-	1
Rassemblement National .....	13	85	2	-	-
Sans sympathie partisane .....	41	27	27	2	3
<b>VOTE A LA PRÉSIDENTIELLE 2017 (1er tour)</b>					
Jean-Luc Mélenchon .....	67	6	26	1	-
Benoît Hamon .....	76	5	19	-	-
Emmanuel Macron .....	83	5	9	2	1
François Fillon .....	90	8	2	-	-
Nicolas Dupont-Aignan .....	44	37	18	-	1
Marine Le Pen .....	9	91	-	-	-
<b>CATEGORIE D'AGGLOMERATION</b>					
Communes rurales .....	58	24	15	1	2
Communes urbaines de province .....	58	28	12	1	1
Agglomération parisienne .....	66	21	12	1	-

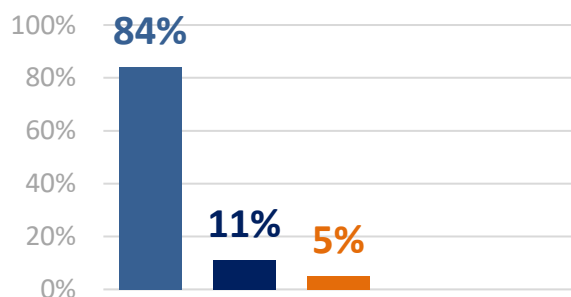
## Duel n°3 : Valérie Pécresse / Marine Le Pen

Question : Des deux personnalités suivantes, laquelle préférez-vous ?

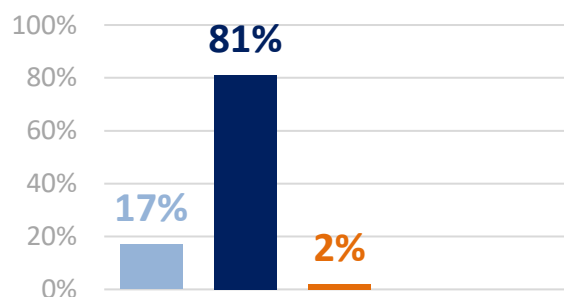
### Ensemble des Français



### Sympathisants Les Républicains



### Sympathisants du Rassemblement National





## Duel n°3 : Valérie Pécresse / Marine Le Pen

	Valérie Pécresse	Marine Le Pen	(Ni l'une ni l'autre)	(Ne les connaît pas)	(Nsp)
<b>ENSEMBLE</b> .....	<b>57</b>	<b>26</b>	<b>14</b>	<b>2</b>	<b>1</b>
<b>SEXE DE L'INTERVIEWE(E)</b>					
Homme .....	54	30	14	1	1
Femme .....	60	23	15	1	1
<b>AGE DE L'INTERVIEWE(E)</b>					
<b>TOTAL Moins de 35 ans</b> .....	<b>52</b>	<b>30</b>	<b>13</b>	<b>3</b>	<b>2</b>
. 18-24 ans .....	55	31	9	3	2
. 25-34 ans .....	51	29	16	3	1
<b>TOTAL 35 ans et plus</b> .....	<b>58</b>	<b>25</b>	<b>15</b>	<b>1</b>	<b>1</b>
. 35-49 ans .....	57	26	15	1	1
. 50-64 ans .....	59	22	17	1	1
. 65 ans et plus .....	60	26	12	-	2
<b>PROFESSION DE L'INTERVIEWE(E)</b>					
Artisan ou commerçant .....	36	48	16	-	-
Cadre et prof. int. sup. ....	69	13	16	2	-
Profession intermédiaire.....	55	22	20	2	1
Employé .....	49	27	21	3	-
Ouvrier .....	48	41	9	2	-
Retraité .....	61	26	12	-	1
Autre inactif .....	63	22	6	3	6
<b>NIVEAU D'EDUCATION</b>					
Pas de diplôme .....	51	32	14	1	2
CEP / BEPC / CAP / BEP .....	53	30	13	2	2
Baccalauréat.....	55	31	13	1	-
Bac + 2 ans, niveau bac + 2 ans .....	64	18	16	2	-
Diplôme supérieur .....	71	10	19	-	-
<b>PROXIMITE POLITIQUE</b>					
<b>TOTAL Gauche</b> .....	<b>64</b>	<b>13</b>	<b>19</b>	<b>2</b>	<b>2</b>
.La France Insoumise .....	52	13	24	6	5
.Parti Socialiste .....	83	7	10	-	-
.Europe Ecologie Les Verts.....	68	13	17	1	1
<b>La République en Marche</b> .....	<b>83</b>	<b>7</b>	<b>10</b>	<b>-</b>	<b>-</b>
MoDem .....	62	13	25	-	-
<b>TOTAL Droite</b> .....	<b>71</b>	<b>23</b>	<b>5</b>	<b>-</b>	<b>1</b>
.Les Républicains .....	84	11	5	-	-
.Debout La France(*) .....	21	67	9	-	3
Rassemblement National .....	17	81	2	-	-
Sans sympathie partisane.....	38	29	27	3	3
<b>VOTE A LA PRÉSIDENTIELLE 2017 (1er tour)</b>					
Jean-Luc Mélenchon .....	59	6	32	3	-
Benoît Hamon .....	76	2	21	1	-
Emmanuel Macron .....	81	8	11	-	-
François Fillon .....	84	12	4	-	-
Nicolas Dupont-Aignan .....	22	46	28	-	4
Marine Le Pen .....	14	84	1	1	-
<b>CATEGORIE D'AGGLOMERATION</b>					
Communes rurales .....	53	28	15	-	4
Communes urbaines de province.....	56	28	14	2	-
Agglomération parisienne .....	65	18	14	3	-