



Les jeunes, l'information et la prévention du sida

Suivi barométrique Ifop pour Sidaction

Contacts Ifop :

Frédéric Dabi / Jean-Philippe Dubrulle / Gautier Jardon

Département Opinion et Stratégies d'Entreprise

01 45 84 14 44

prenom.nom@ifop.com

Février 2021



Sommaire

1 - La méthodologie

2 - Les résultats de l'étude

A – L'information sur le VIH / sida

B – Les représentations associées au VIH / sida

C – Les pratiques sexuelles à risque des jeunes de 15 à 24 ans

D – Les pratiques de dépistage du VIH / sida

E – La perception du rôle de différents acteurs en matière d'information sur le VIH / sida

F – Questions d'actualité

1 | La méthodologie



Etude réalisée par l'Ifop et Bilendi pour Sidaction

Echantillon



L'enquête a été menée auprès d'un échantillon de **1 002** personnes, représentatif de la population française âgée de 15 ans à 24 ans.

Méthodologie



La représentativité de l'échantillon a été assurée par la méthode des quotas (sexe, âge, profession du chef de ménage, niveau de diplôme) après stratification par région et catégorie d'agglomération.

Mode de recueil



Les interviews ont été réalisées par questionnaire auto-administré en ligne du 11 au 17 février 2021.

2 | Les résultats de l'étude



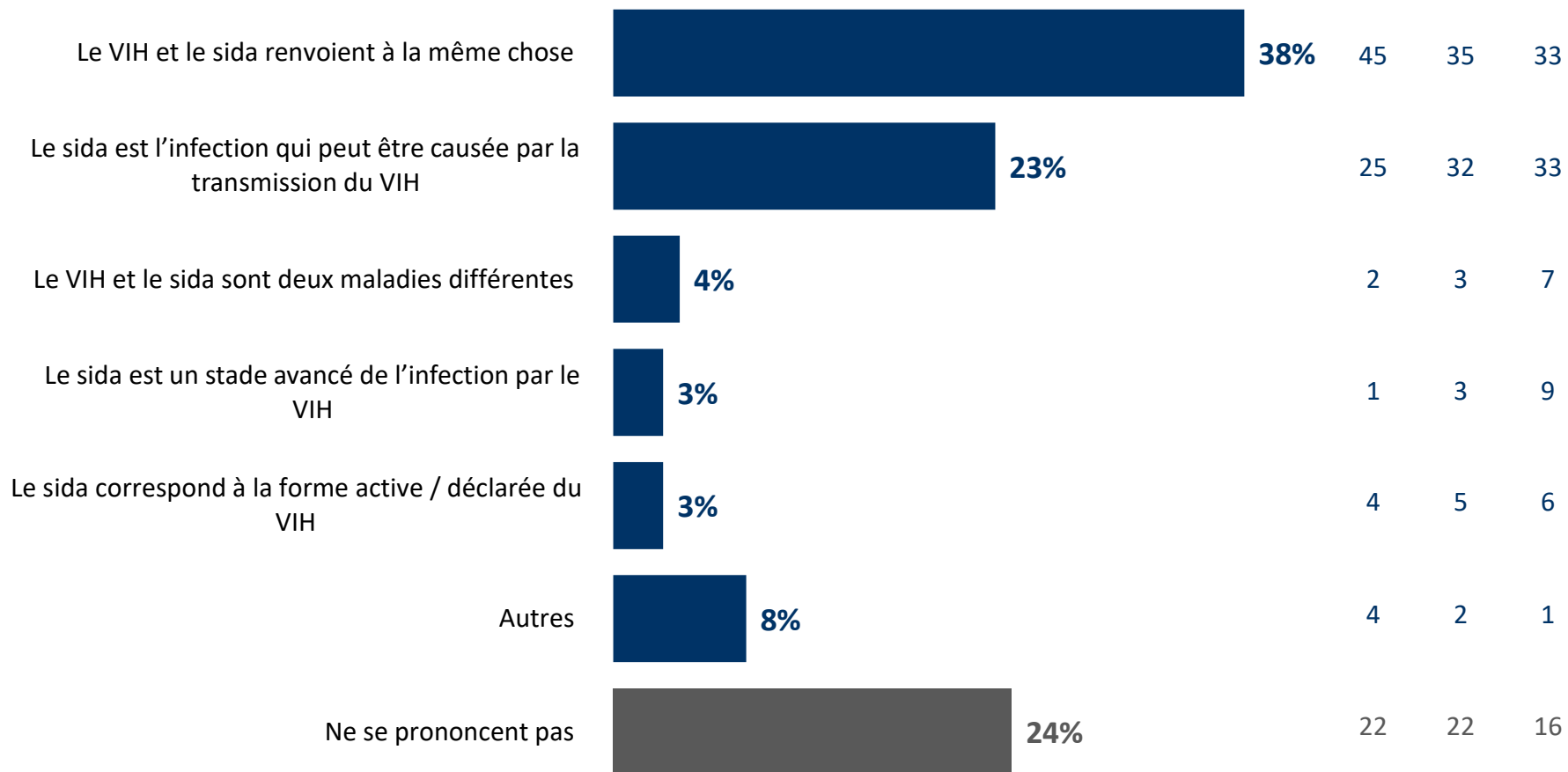
A | L'information sur le VIH / sida

QUESTION : Selon vous, quelle est la différence entre le VIH et le sida ? (question ouverte, réponses non suggérées)

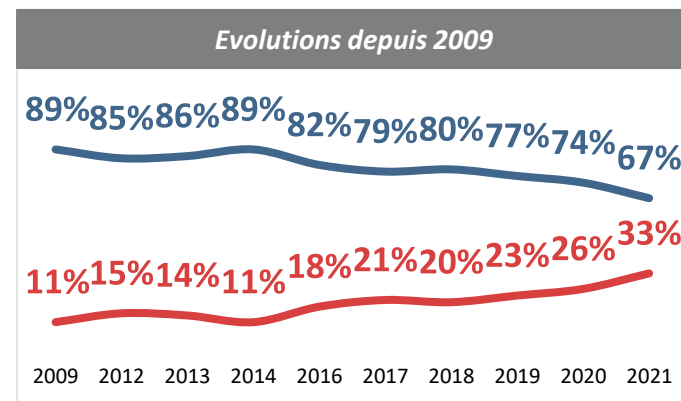
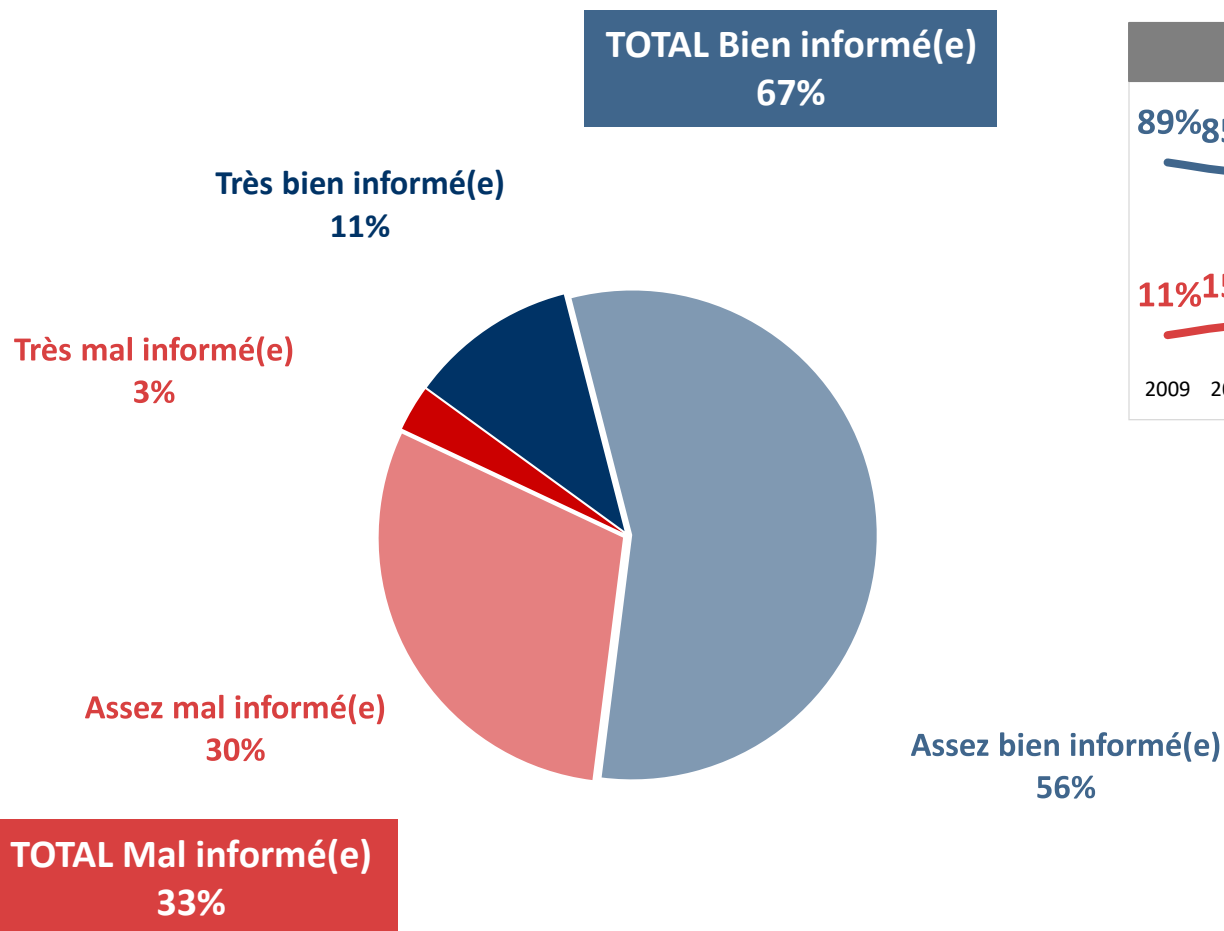
Base : à 50% de l'échantillon

Rappels

2020 2017 2016



QUESTION : Vous personnellement, diriez-vous que vous vous sentez très bien informé(e), plutôt bien informé(e), plutôt mal informé(e) ou très mal informé(e) sur le VIH, le virus du sida, ses modes de transmission, ses traitements et sa prévention ?



QUESTION : Vous personnellement, diriez-vous que vous vous sentez très bien informé(e), plutôt bien informé(e), plutôt mal informé(e) ou très mal informé(e) sur le VIH, le virus du sida, ses modes de transmission, ses traitements et sa prévention ?

% Réponses « Bien informé(e) » - Moyenne : 67%

Sexe de la personne interrogée



Âge de la personne interrogée



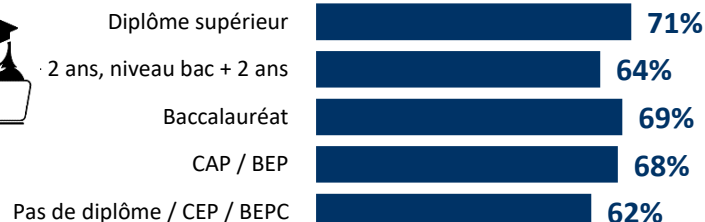
Profession de la personne de référence dans le foyer




Situation de la personne interrogée



Niveau de diplôme de la personne interrogée



Taille d'unité urbaine



En situation de couple



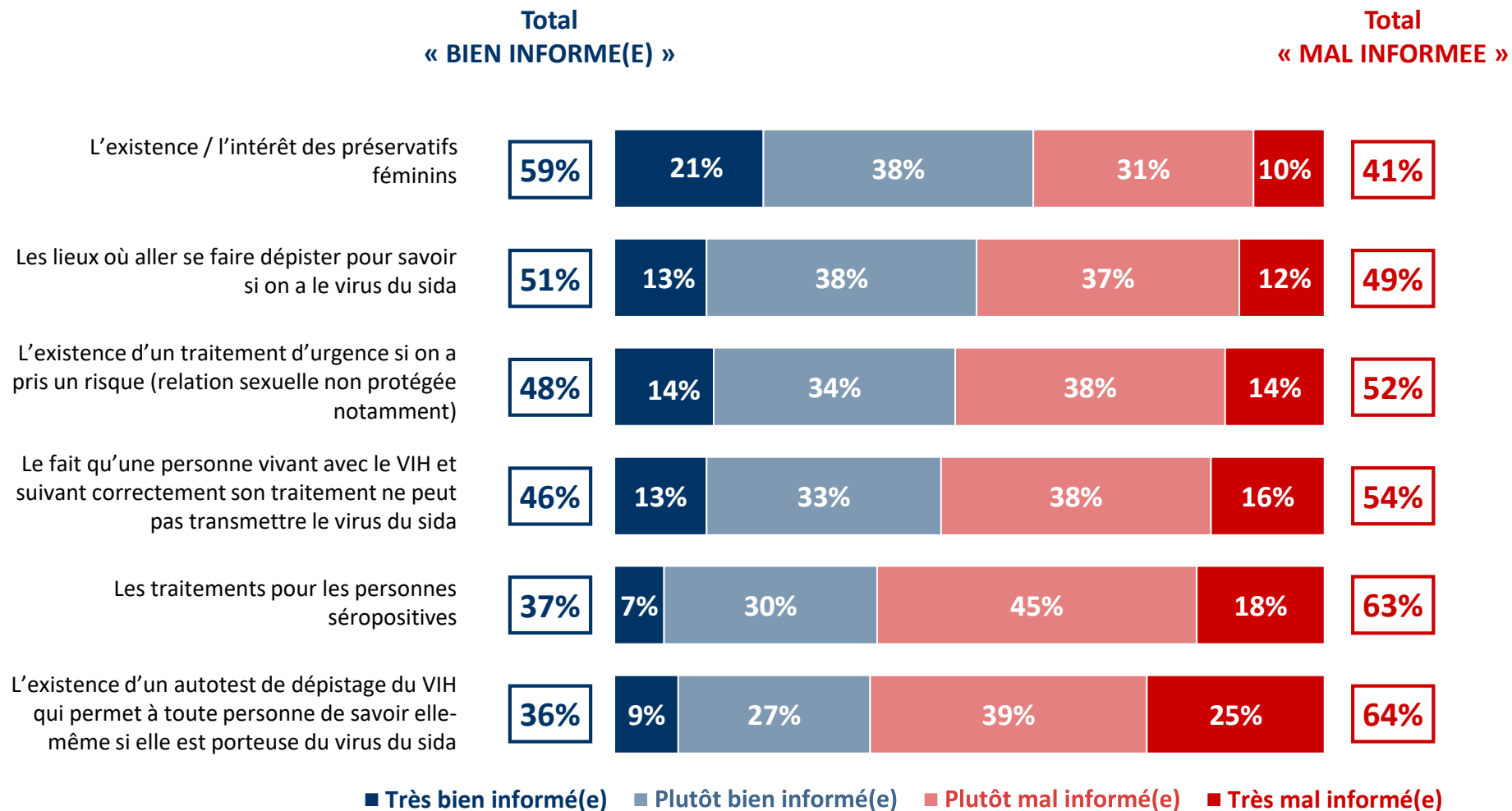
Orientation sexuelle



Exposition à un risque de contamination par le VIH



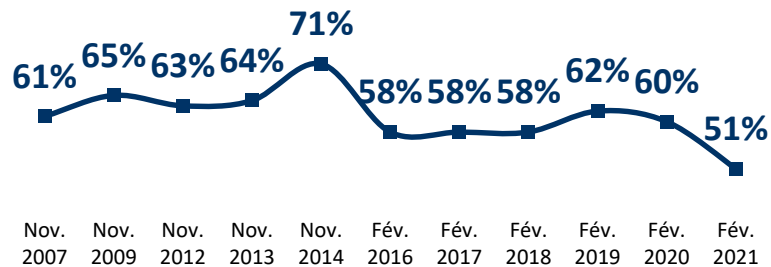
QUESTION : Pour chacun des sujets suivants, diriez-vous que vous vous sentez très bien informé(e), plutôt bien informé(e), plutôt mal informé(e) ou très mal informé(e) ?



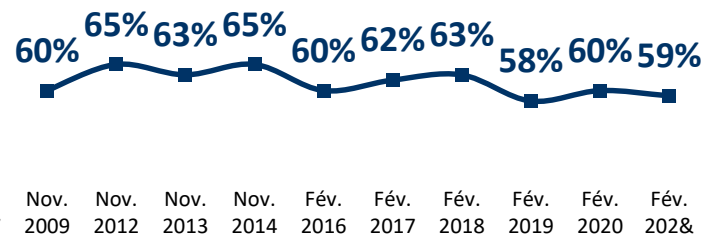
QUESTION : Pour chacun des sujets suivants, diriez-vous que vous vous sentez très bien informé(e), plutôt bien informé(e), plutôt mal informé(e) ou très mal informé(e) ?

- Réponses « Bien informé(e) » -

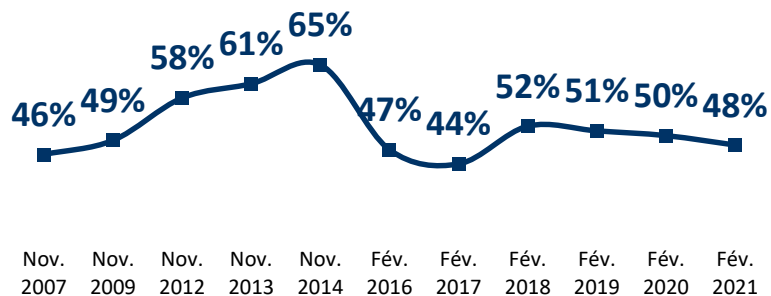
Les lieux où aller se faire dépister pour savoir si on a le virus du sida



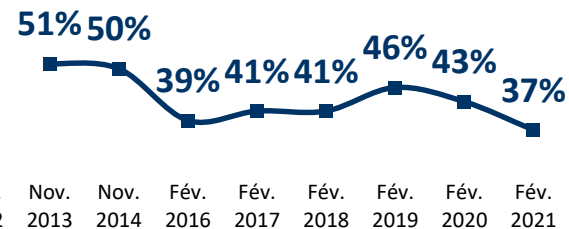
L'existence / l'intérêt des préservatifs féminins



L'existence d'un traitement d'urgence si on a pris un risque



Les traitements pour les personnes séropositives



QUESTION : Diriez-vous que vous vous sentez très bien informé(e), plutôt bien informé(e), plutôt mal informé(e) ou très mal informé(e) sur l'existence d'un autotest de dépistage du VIH qui permet à toute personne de savoir elle-même si elle est porteuse du virus du sida ?

% Réponses « Mal informé(e) » - Moyenne : 64%

Sexe de la personne interrogée



Âge de la personne interrogée



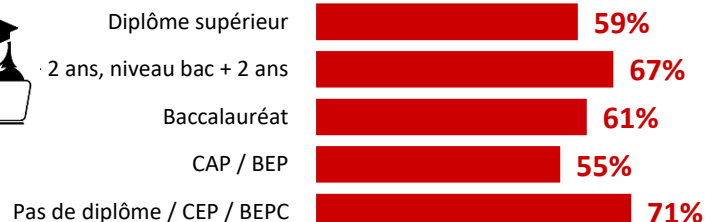
Profession de la personne de référence dans le foyer




Situation de la personne interrogée



Niveau de diplôme de la personne interrogée



Taille d'unité urbaine



En situation de couple



Orientation sexuelle



Exposition à un risque de contamination par le VIH



QUESTION : Diriez-vous que vous vous sentez très bien informé(e), plutôt bien informé(e), plutôt mal informé(e) ou très mal informé(e) sur le fait qu'une personne vivant avec le VIH et suivant correctement son traitement ne peut pas transmettre le virus du sida ?

% Réponses « Mal informé(e) » - Moyenne : 54%

Sexe de la personne interrogée



Âge de la personne interrogée




Profession de la personne de référence dans le foyer



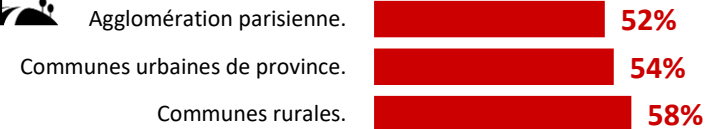
Situation de la personne interrogée



Niveau de diplôme de la personne interrogée



Taille d'unité urbaine



En situation de couple



Orientation sexuelle

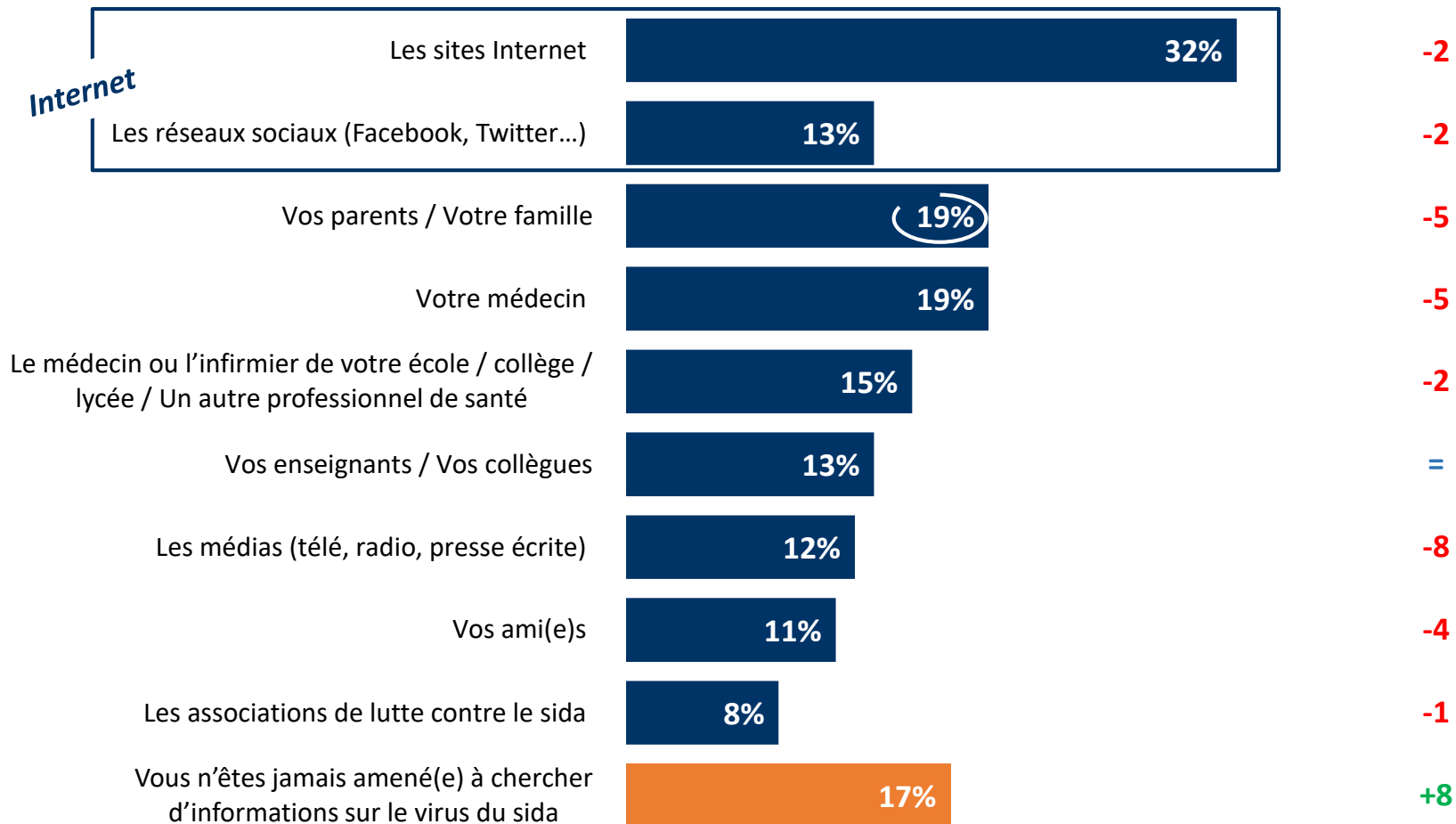


Exposition à un risque de contamination par le VIH



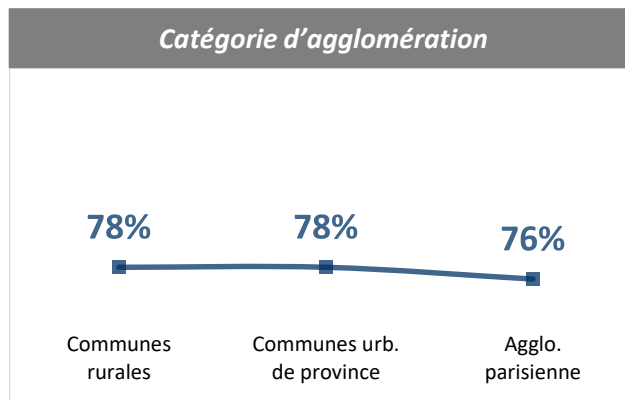
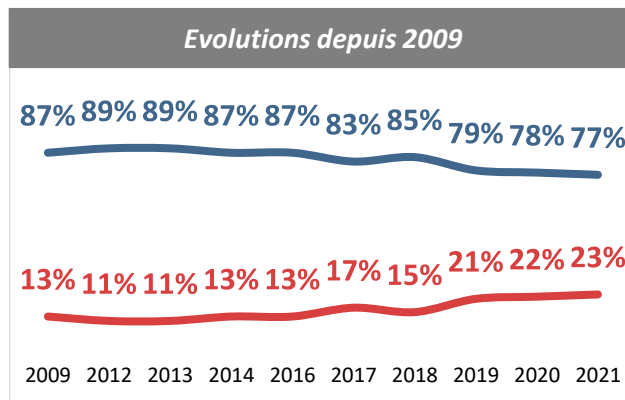
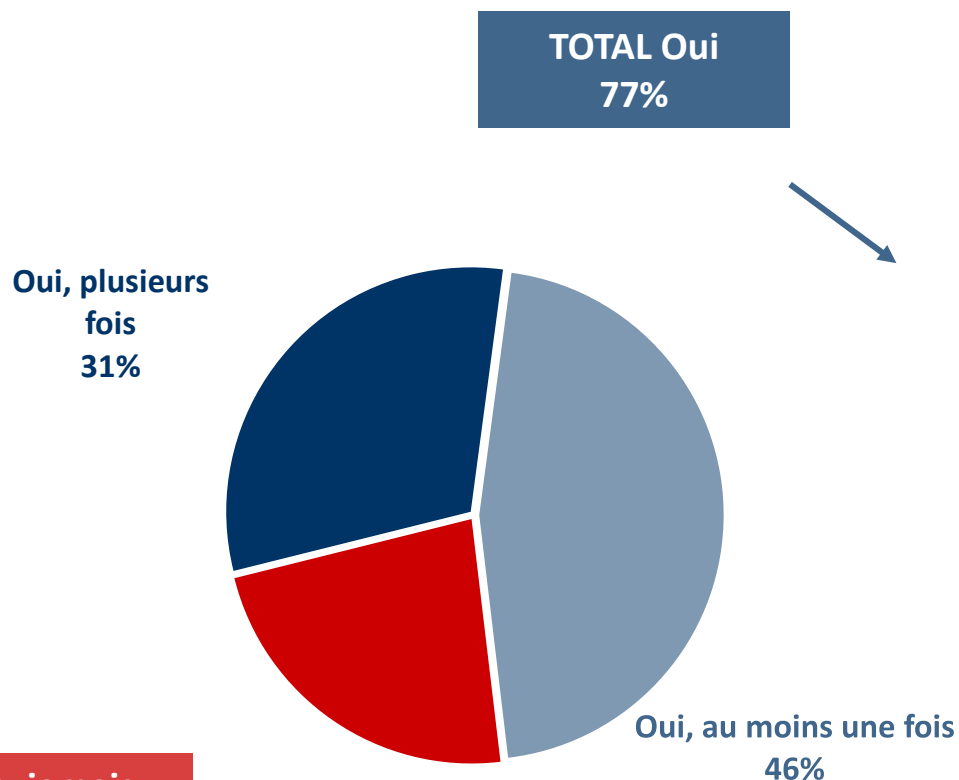
QUESTION : Parmi les différents moyens d'information suivants, quels sont ceux que vous utilisez principalement pour vous informer au sujet du virus du sida ? (deux réponses possibles)

*Evolution par rapport
à février 2019*



Le bénéfice d'un enseignement ou d'un moment d'information spécifique sur le VIH

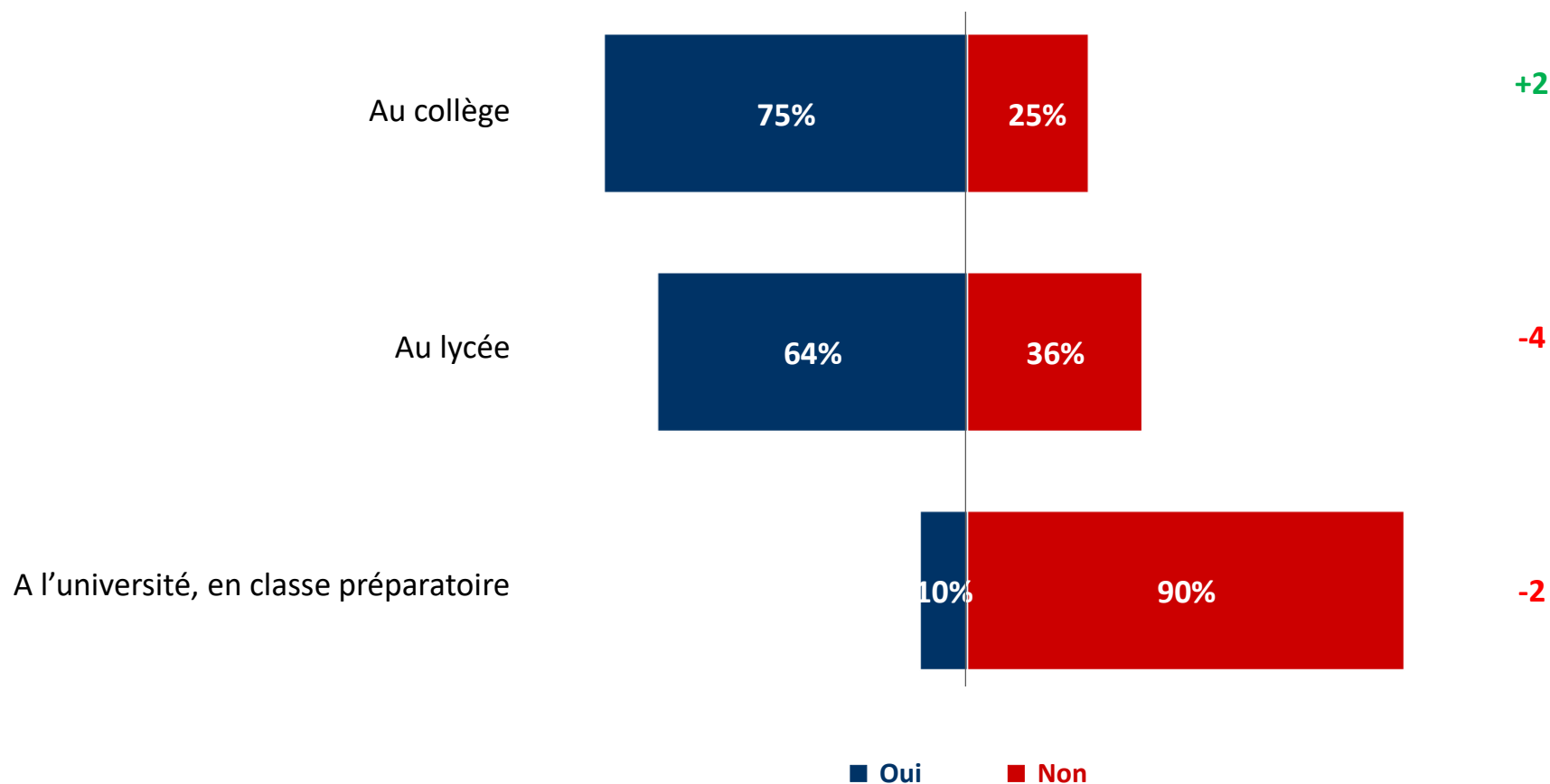
QUESTION : Au cours de votre scolarité, au collège, au lycée ou plus tard, avez-vous déjà bénéficié d'un enseignement ou d'un moment d'information spécifique sur le VIH, le virus du sida, ses modes de transmission, ses traitements et sa prévention ?



QUESTION : Avez-vous bénéficié de cet enseignement ou de ce moment d'information spécifique... ?

Base : personnes ayant bénéficié d'une information scolaire sur le VIH, le virus du sida, ses modes de transmission, ses traitements et sa prévention, soit 77% de l'échantillon.

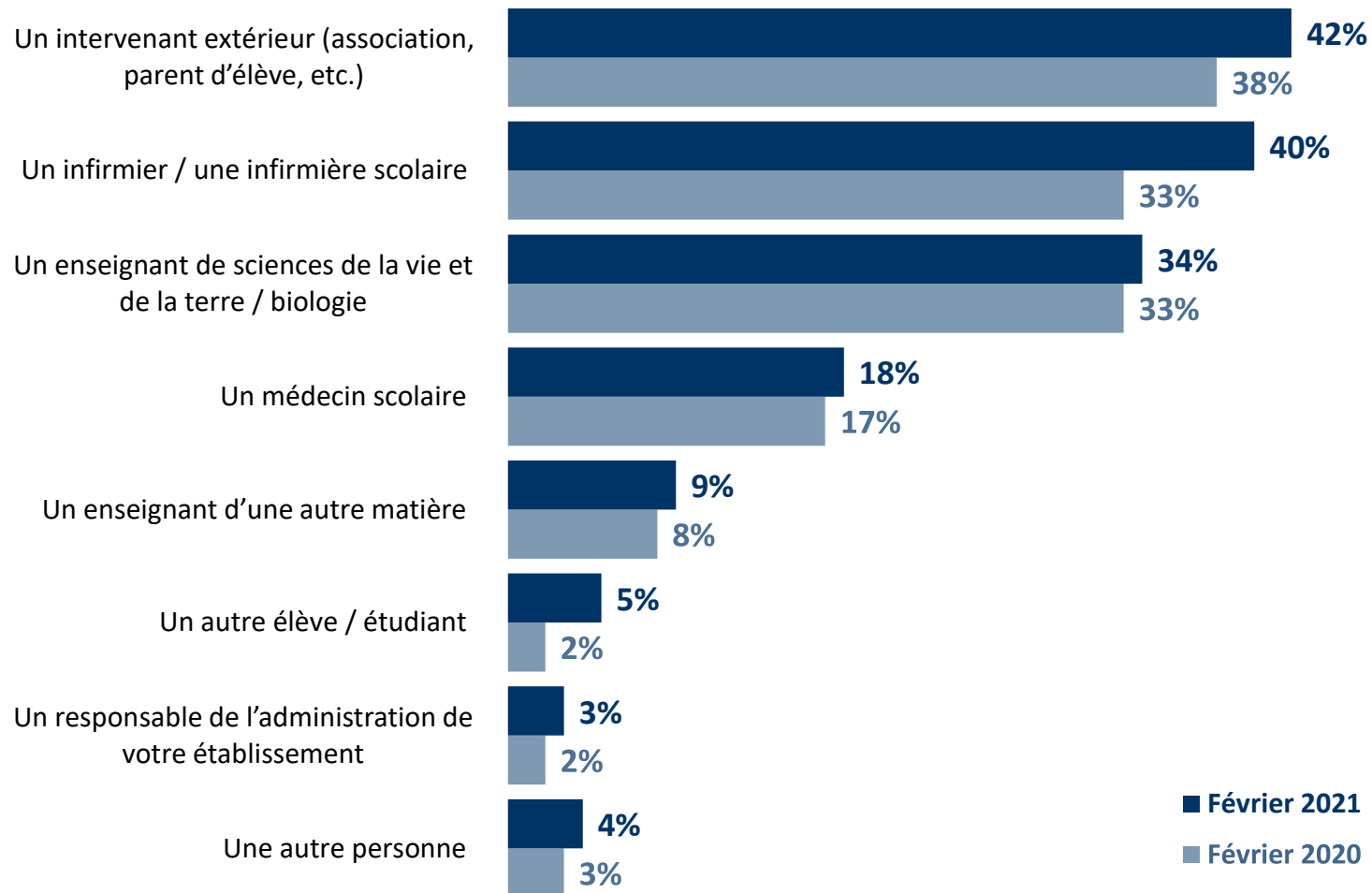
Evolution par rapport
à février 2019



L'intervenant en charge de ces enseignements ou de ces moments d'information (1)

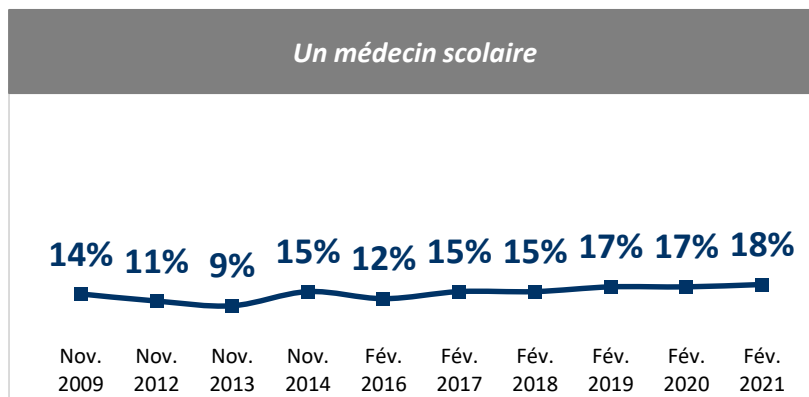
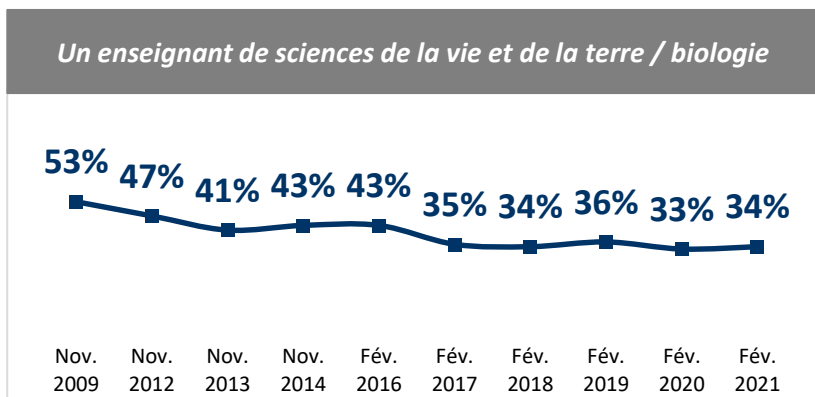
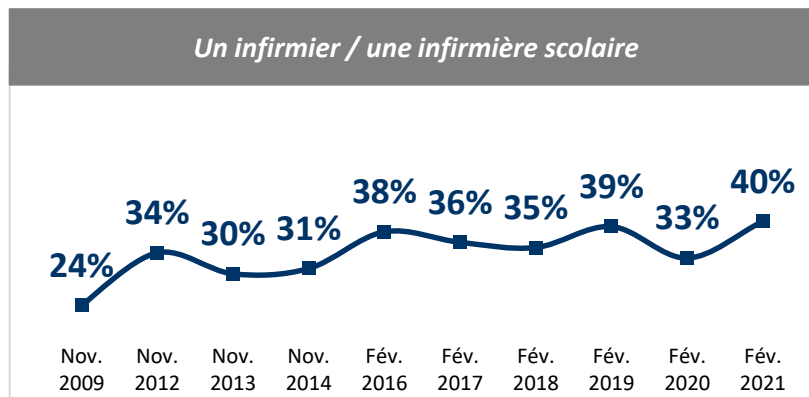
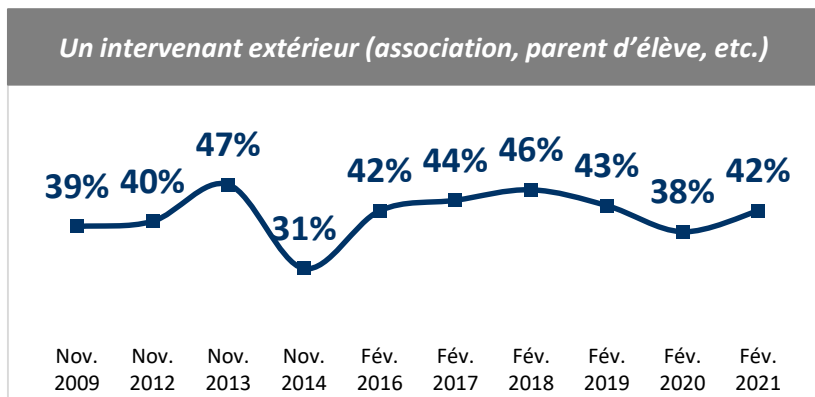
QUESTION : Et quel type d'intervenant a pris en charge cet(ces) enseignement(s), ce(s) moment(s) d'information ?

Base : personnes ayant bénéficié d'une information scolaire sur le VIH, le virus du sida, ses modes de transmission, ses traitements et sa prévention, soit 77% de l'échantillon.



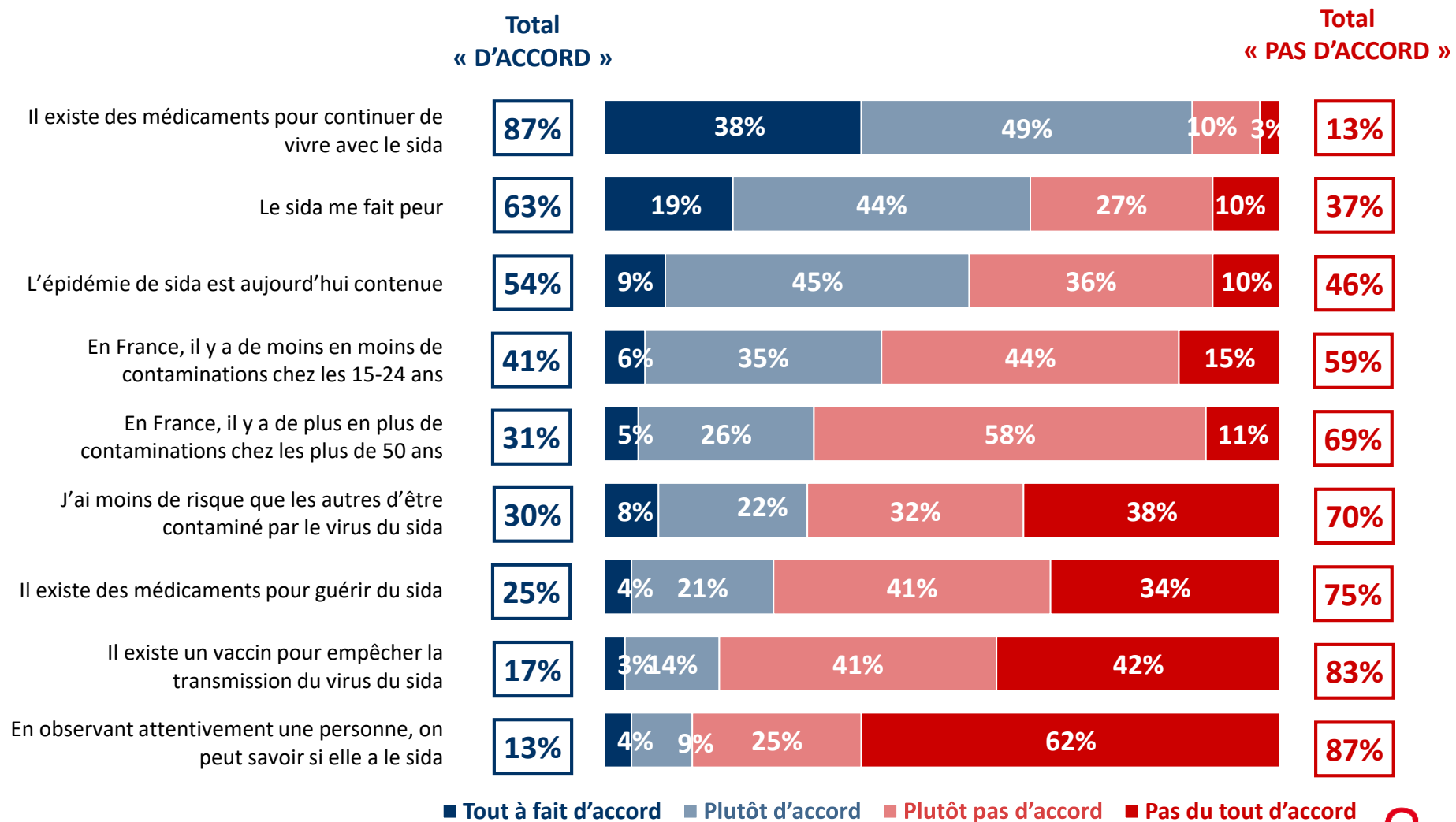
QUESTION : Et quel type d'intervenant a pris en charge cet(ces) enseignement(s), ce(s) moment(s) d'information ?

Base : personnes ayant bénéficié d'une information scolaire sur le VIH, le virus du sida, ses modes de transmission, ses traitements et sa prévention, soit 77% de l'échantillon.



B I Les représentations associées au VIH / sida

QUESTION : Pour chacune des affirmations suivantes, diriez-vous que vous êtes tout à fait d'accord, plutôt d'accord, plutôt pas d'accord ou pas du tout d'accord ?



QUESTION : Pour chacune des affirmations suivantes, diriez-vous que vous êtes tout à fait d'accord, plutôt d'accord, plutôt pas d'accord ou pas du tout d'accord ?

- Réponses « D'accord » -

Il existe des médicaments pour continuer de vivre avec le sida

90% 91% 94% 88% 92% 88% 92% 91% 87%



20-24 Nov. 2009 14-19 Nov. 2013 13-18 Nov. 2014 11-16 Mars 2015 5-12 Fév. 2016 8-12 Fév. 2017 6-13 Fév. 2018 20-26 Fév. 2019 19-25 Fév. 2020 11-17 Fév. 2021

Le sida me fait peur

81% 81% 81% 83% 76% 80% 77% 79% 72% 63%



20-24 Nov. 2009 14-19 Nov. 2013 13-18 Nov. 2014 11-16 Mars 2015 5-12 Fév. 2016 8-12 Fév. 2017 6-13 Fév. 2018 20-26 Fév. 2019 19-25 Fév. 2020 11-17 Fév. 2021

En France, il y a de moins en moins de contaminations chez les 15-24 ans

25% 35% 37% 38% 33% 33% 36% 31% 36% 41%



20-24 Nov. 2009 14-19 Nov. 2013 13-18 Nov. 2014 11-16 Mars 2015 5-12 Fév. 2016 8-12 Fév. 2017 6-13 Fév. 2018 20-26 Fév. 2019 19-25 Fév. 2020 11-17 Fév. 2021

J'ai moins de risque que les autres d'être contaminé par le virus du sida

22% 32% 34% 33% 30% 28% 32% 31% 32% 30%



20-24 Nov. 2009 14-19 Nov. 2013 13-18 Nov. 2014 11-16 Mars 2015 5-12 Fév. 2016 8-13 Fév. 2017 6-13 Fév. 2018 20-26 Fév. 2019 19-25 Fév. 2020 11-17 Fév. 2021

Il existe des médicaments pour guérir du sida

13% 22% 27% 23% 22% 23% 26% 23% 29% 25%



20-24 Nov. 2009 14-19 Nov. 2013 13-18 Nov. 2014 11-16 Mars 2015 5-12 Fév. 2016 8-13 Fév. 2017 6-13 Fév. 2018 20-26 Fév. 2019 19-25 Fév. 2020 11-17 Fév. 2021

En observant attentivement une personne, on peut savoir si elle a le sida

5% 12% 12% 10% 9% 9% 11% 7% 9% 13%



20-24 Nov. 2009 14-19 Nov. 2013 13-18 Nov. 2014 11-16 Mars 2015 5-12 Fév. 2016 8-13 Fév. 2017 6-13 Fév. 2018 20-26 Fév. 2019 19-25 Fév. 2020 11-17 Fév. 2021

QUESTION : Diriez-vous que vous êtes tout à fait d'accord, plutôt d'accord, plutôt pas d'accord ou pas du tout d'accord avec l'affirmation selon laquelle « Le sida me fait peur » ?

% Réponses « Pas d'accord » - Moyenne : 37%

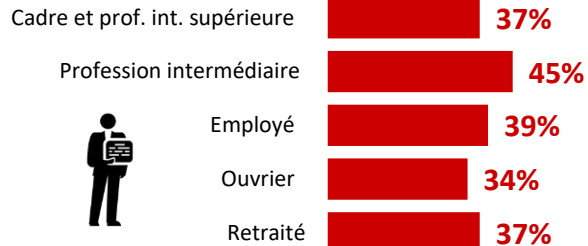
Sexe de la personne interrogée



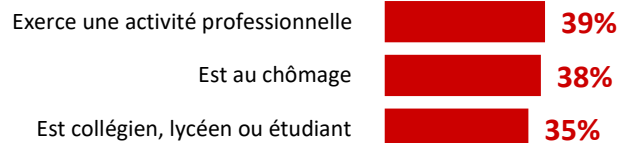
Âge de la personne interrogée




Profession de la personne de référence dans le foyer



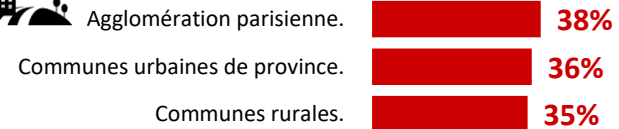
Situation de la personne interrogée



Niveau de diplôme de la personne interrogée



Taille d'unité urbaine



En situation de couple



Orientation sexuelle



Exposition à un risque de contamination par le VIH



QUESTION : Diriez-vous que vous êtes tout à fait d'accord, plutôt d'accord, plutôt pas d'accord ou pas du tout d'accord avec l'affirmation selon laquelle « L'épidémie de sida est aujourd'hui contenue » ?

% Réponses « Pas d'accord » - Moyenne : 46%

Sexe de la personne interrogée



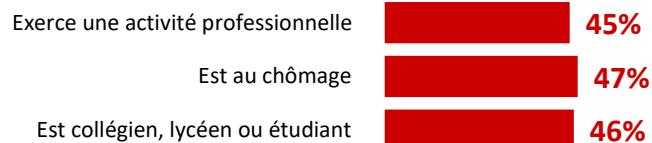
Âge de la personne interrogée



Profession de la personne de référence dans le foyer



Situation de la personne interrogée



Niveau de diplôme de la personne interrogée



Taille d'unité urbaine



En situation de couple



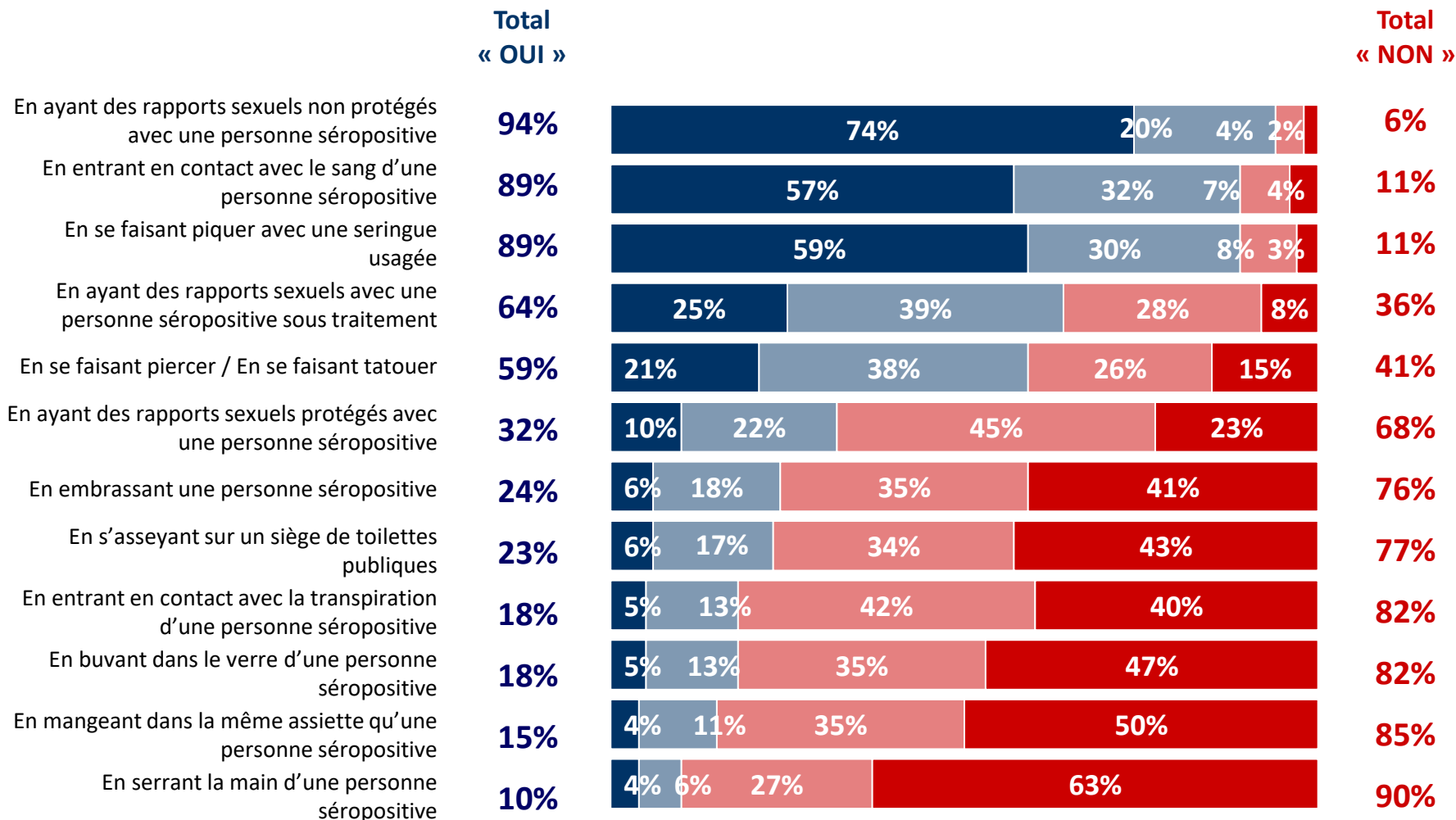
Orientation sexuelle



Exposition à un risque de contamination par le VIH



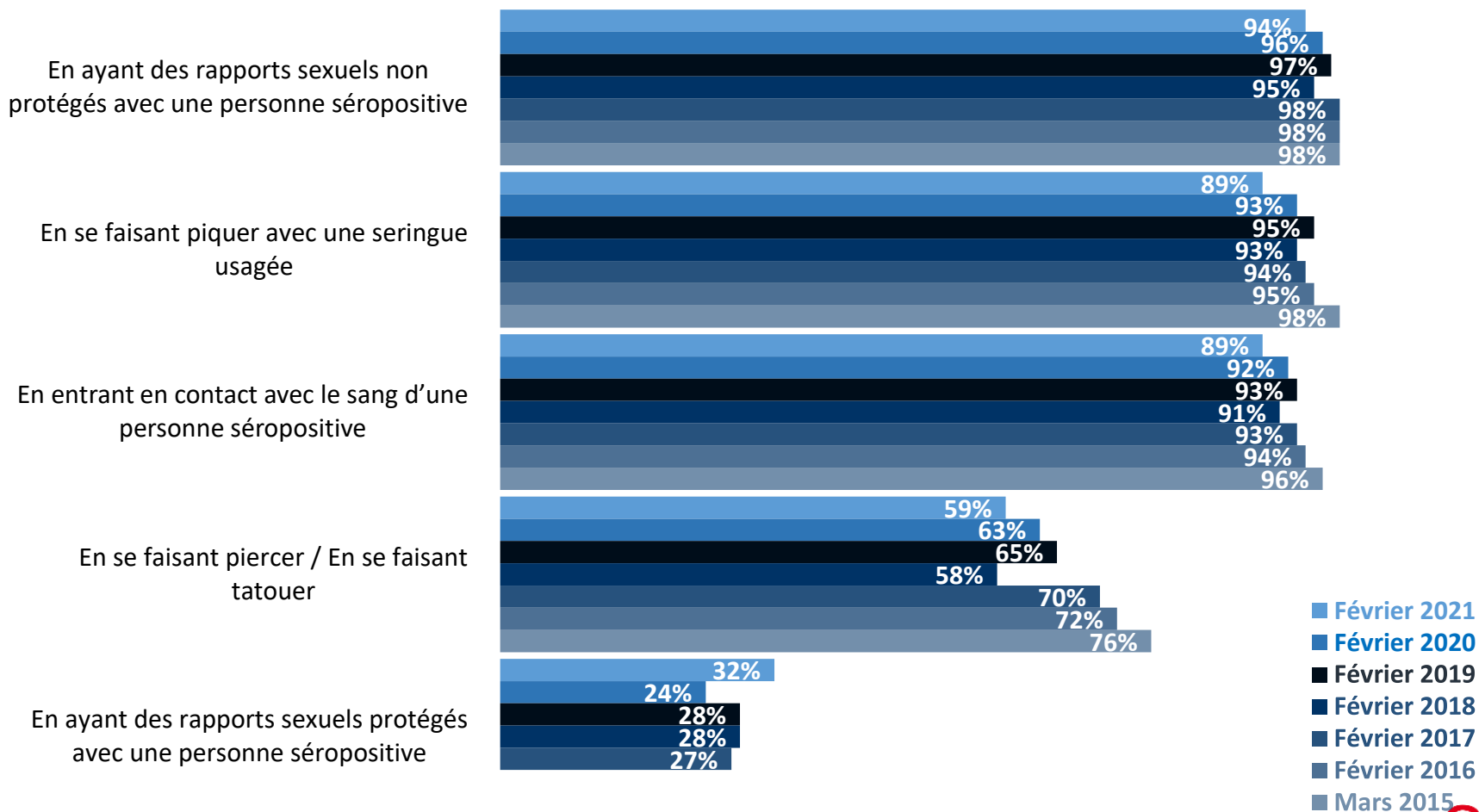
QUESTION : Selon vous, le virus du sida peut-il être transmis... ?



■ Oui, tout à fait ■ Oui, plutôt ■ Non, plutôt pas ■ Non, pas du tout

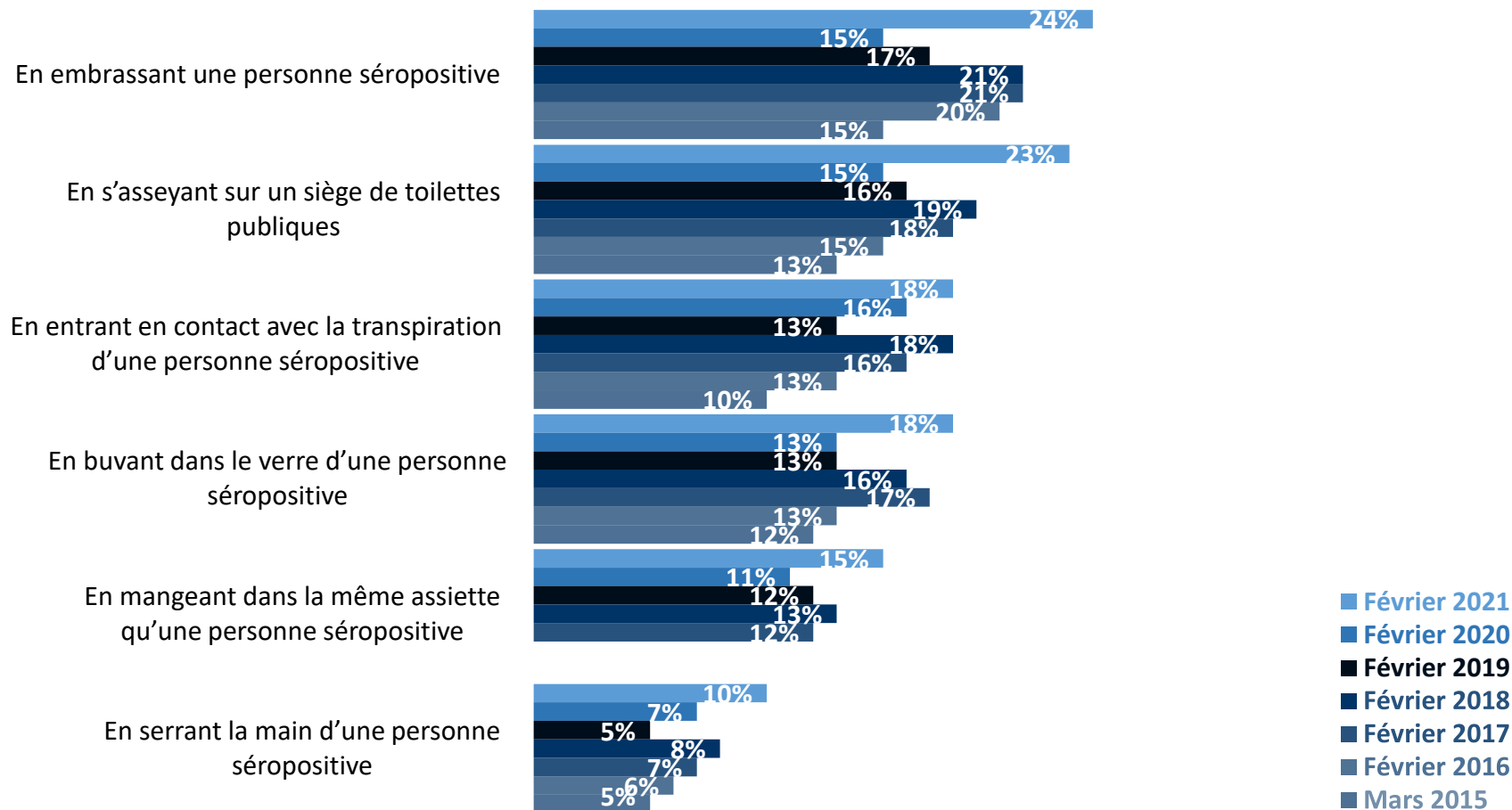
QUESTION : Selon vous, le virus du sida peut-il être transmis... ?

- Réponses « Oui » -



QUESTION : Selon vous, le virus du sida peut-il être transmis... ?

- Réponses « Oui » -



QUESTION : Selon vous, le virus du sida peut-il être transmis en se faisant piercer / en se faisant tatouer ?

% Réponses « Oui » - Moyenne : 59%

Sexe de la personne interrogée



Âge de la personne interrogée




Profession de la personne de référence dans le foyer



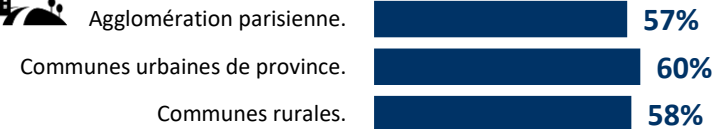
Situation de la personne interrogée



Niveau de diplôme de la personne interrogée



Taille d'unité urbaine



En situation de couple



Orientation sexuelle



Exposition à un risque de contamination par le VIH



QUESTION : Selon vous, le virus du sida peut-il être transmis en ayant des rapports sexuels protégés avec une personne séropositive ?

% Réponses « Oui » - Moyenne : 32%


Sexe de la personne interrogée



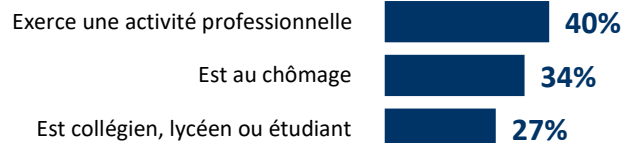
Âge de la personne interrogée



Profession de la personne de référence dans le foyer



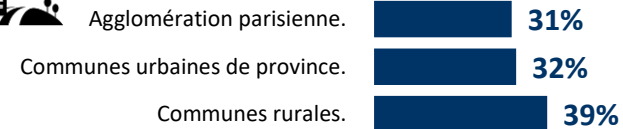
Situation de la personne interrogée



Niveau de diplôme de la personne interrogée



Taille d'unité urbaine



En situation de couple



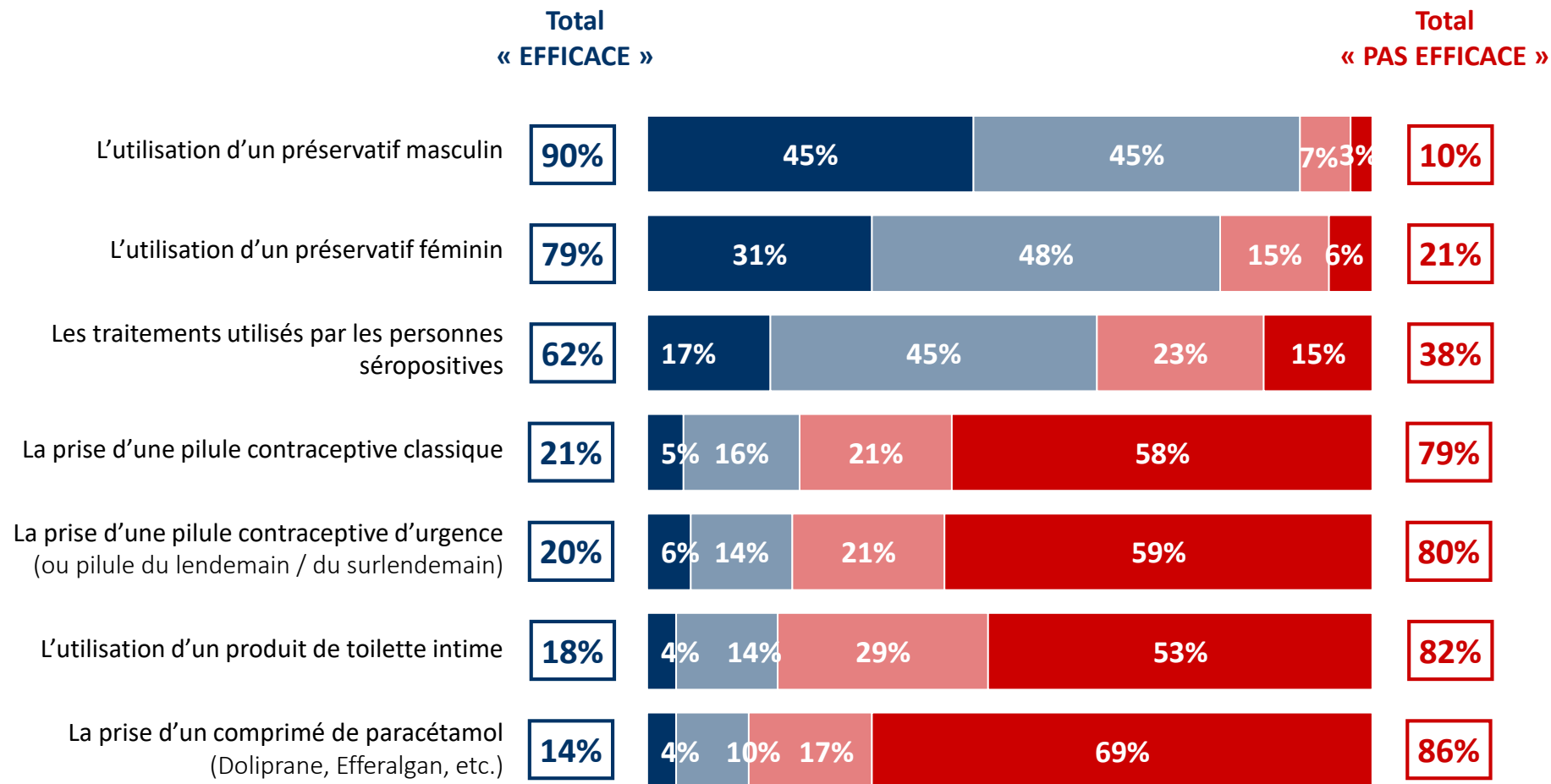
Orientation sexuelle



Exposition à un risque de contamination par le VIH



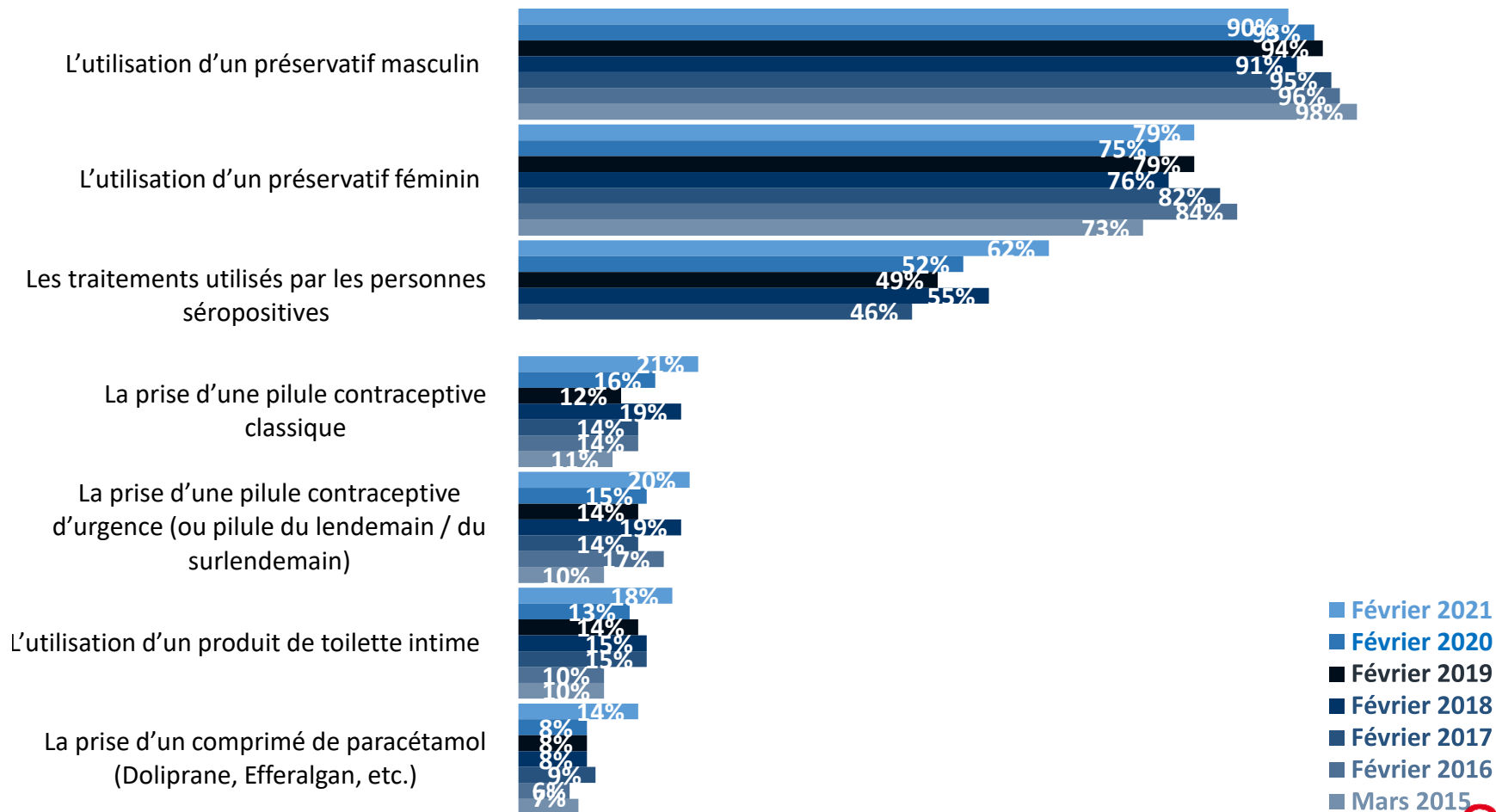
QUESTION : Pour chacun des moyens suivants, diriez-vous qu'il est tout à fait efficace, plutôt efficace, plutôt pas efficace ou pas du tout efficace pour empêcher la transmission du VIH / sida ?



■ Tout à fait efficace ■ Plutôt efficace ■ Plutôt pas efficace ■ Pas du tout efficace

QUESTION : Pour chacun des moyens suivants, diriez-vous qu'il est tout à fait efficace, plutôt efficace, plutôt pas efficace ou pas du tout efficace pour empêcher la transmission du VIH / sida ?

- Réponses « Efficace » -



- Février 2021
- Février 2020
- Février 2019
- Février 2018
- Février 2017
- Février 2016
- Mars 2015

QUESTION : Diriez-vous que l'utilisation d'un préservatif féminin est tout à fait efficace, plutôt efficace, plutôt pas efficace ou pas du tout efficace pour empêcher la transmission du VIH / sida ?

% Réponses « Pas efficace » - Moyenne : 21%


Sexe de la personne interrogée



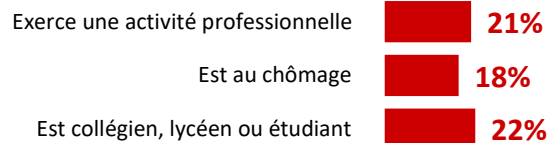
Âge de la personne interrogée




Profession de la personne de référence dans le foyer



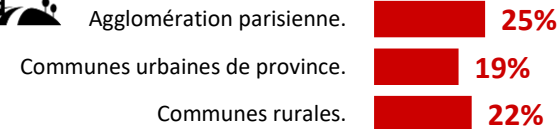
Situation de la personne interrogée



Niveau de diplôme de la personne interrogée



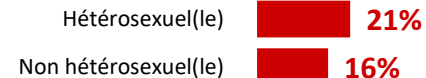
Taille d'unité urbaine



En situation de couple



Orientation sexuelle



Exposition à un risque de contamination par le VIH



QUESTION : Diriez-vous que les traitements utilisés par les personnes séropositives sont tout à fait efficaces, plutôt efficaces, plutôt pas efficaces ou pas du tout efficaces pour empêcher la transmission du VIH / sida ?

% Réponses « Pas efficaces » - Moyenne : 38%

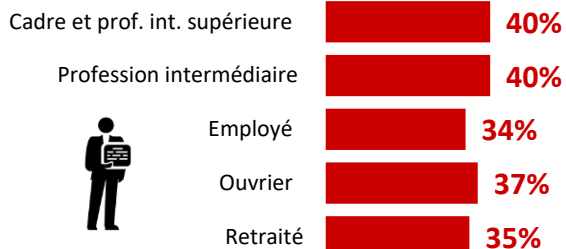
Sexe de la personne interrogée



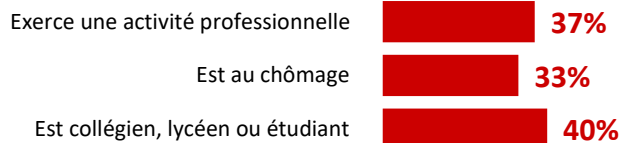
Âge de la personne interrogée




Profession de la personne de référence dans le foyer



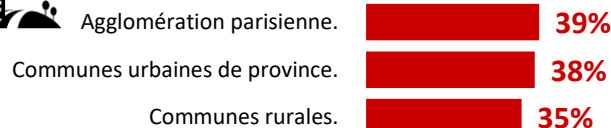
Situation de la personne interrogée



Niveau de diplôme de la personne interrogée



Taille d'unité urbaine



En situation de couple



Orientation sexuelle



Exposition à un risque de contamination par le VIH



QUESTION : Connaissez-vous chacun des moyens de protection suivants contre le VIH ?

Rappels
2020 2018

Le TPE ou « traitement d'urgence » : il doit être pris au plus tard dans les 48 heures après un risque de transmission afin de réduire les probabilités d'infection



37 44

La PTME (prévention de la transmission de la mère à l'enfant) : les femmes enceintes bénéficient d'un traitement antirétroviral pour prévenir la transmission du VIH à leur enfant



38 45

Le traitement antirétroviral : une personne séropositive sous traitement, ayant une charge virale indétectable, ne transmet pas le virus à ses partenaires sexuels



27 35

Le PrEP : il consiste à prendre, pour les personnes fortement exposées, un traitement antirétroviral empêchant l'infection des cellules par le virus



29 33

■ Oui ■ Non

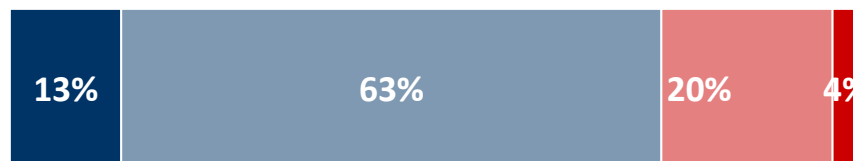
QUESTION : Pour chacun des moyens de protection suivants, diriez-vous qu'il est tout à fait efficace, plutôt efficace, plutôt pas efficace ou pas du tout efficace pour empêcher la transmission du VIH, le virus du sida ?

Total
« EFFICACE »

Total
« PAS EFFICACE »

La PTME (prévention de la transmission de la mère à l'enfant) : les femmes enceintes bénéficient d'un traitement antirétroviral pour prévenir la transmission du VIH à leur enfant


76%



24%

Le PrEP : il consiste à prendre, pour les personnes fortement exposées, un traitement antirétroviral empêchant l'infection des cellules par le virus


71%



29%

Le TPE ou « traitement d'urgence » : il doit être pris au plus tard dans les 48 heures après un risque de transmission afin de réduire les probabilités d'infection


68%



32%

Le traitement antirétroviral : une personne séropositive sous traitement, ayant une charge virale indétectable, ne transmet pas le virus à ses partenaires sexuels

67%

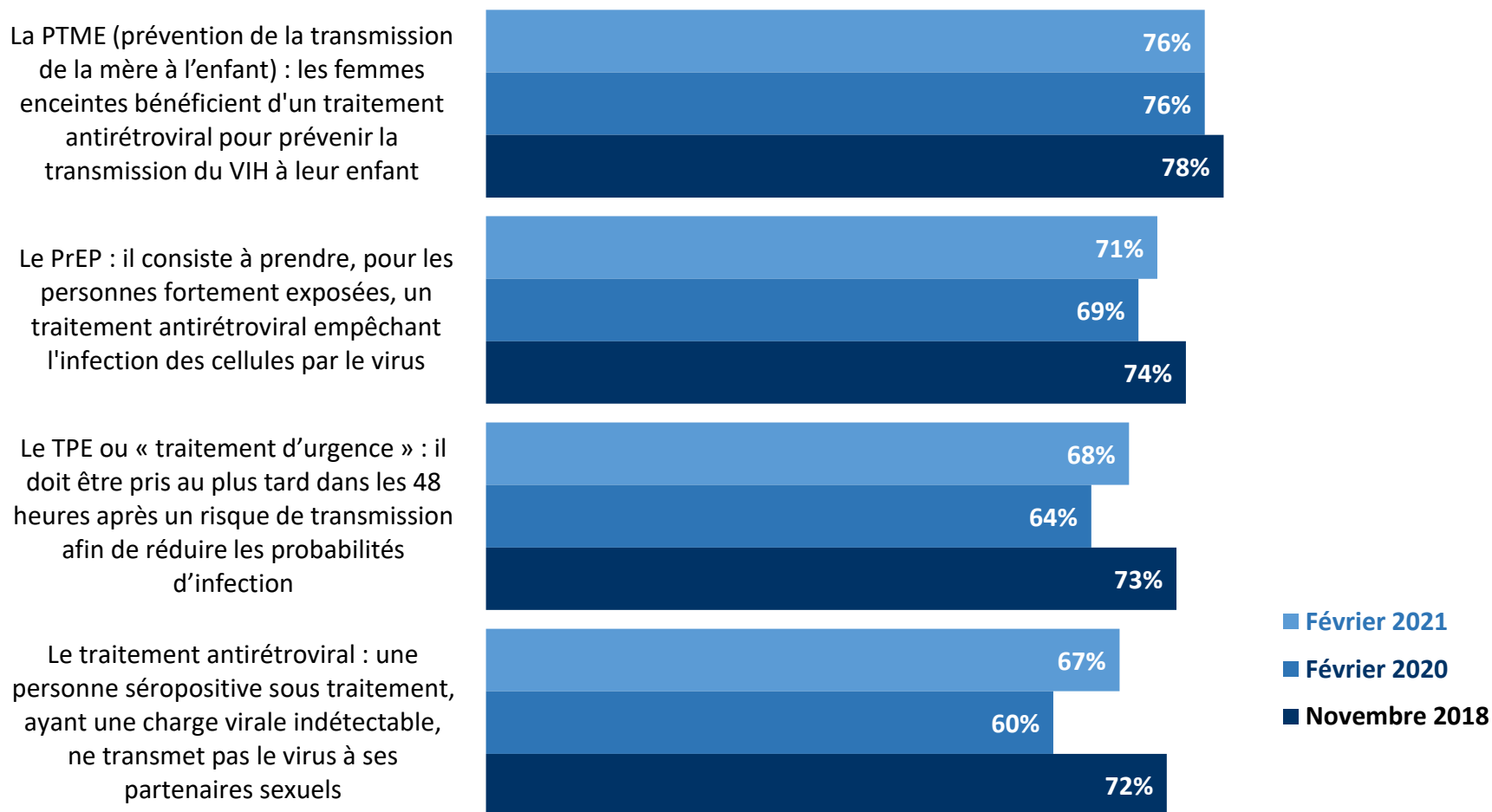


33%

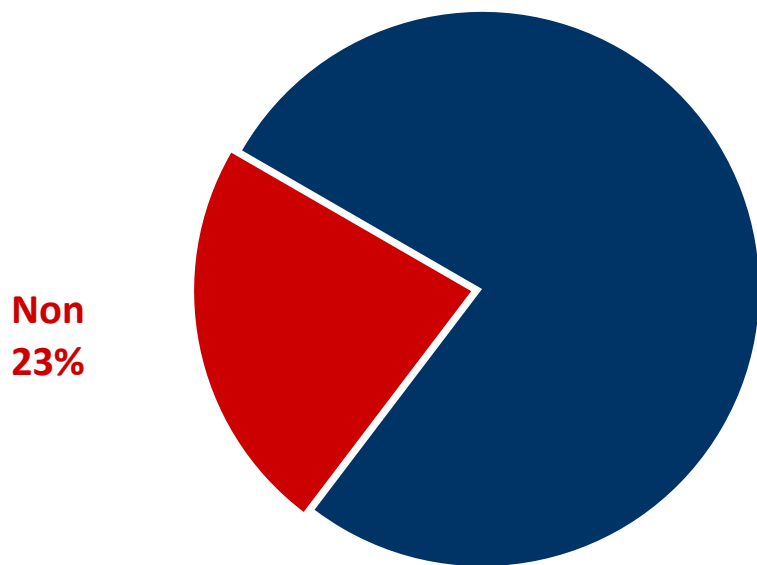
■ Tout à fait efficace ■ Plutôt efficace ■ Plutôt pas efficace ■ Pas du tout efficace

QUESTION : Pour chacun des moyens de protection suivants, diriez-vous qu'il est tout à fait efficace, plutôt efficace, plutôt pas efficace ou pas du tout efficace pour empêcher la transmission du VIH, le virus du sida ?

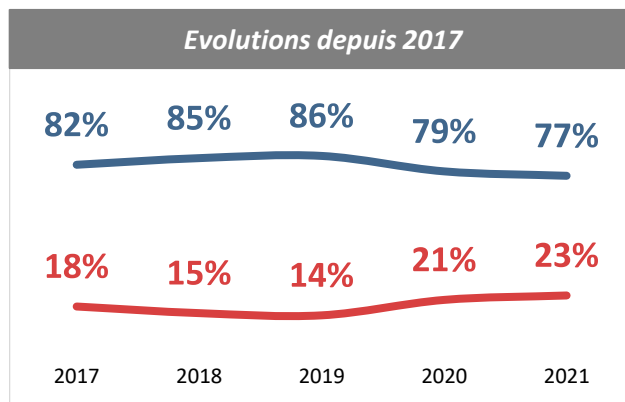
- Réponses « Efficace » -



QUESTION : Selon vous, les personnes séropositives rencontrent-elles aujourd'hui des difficultés au quotidien ?

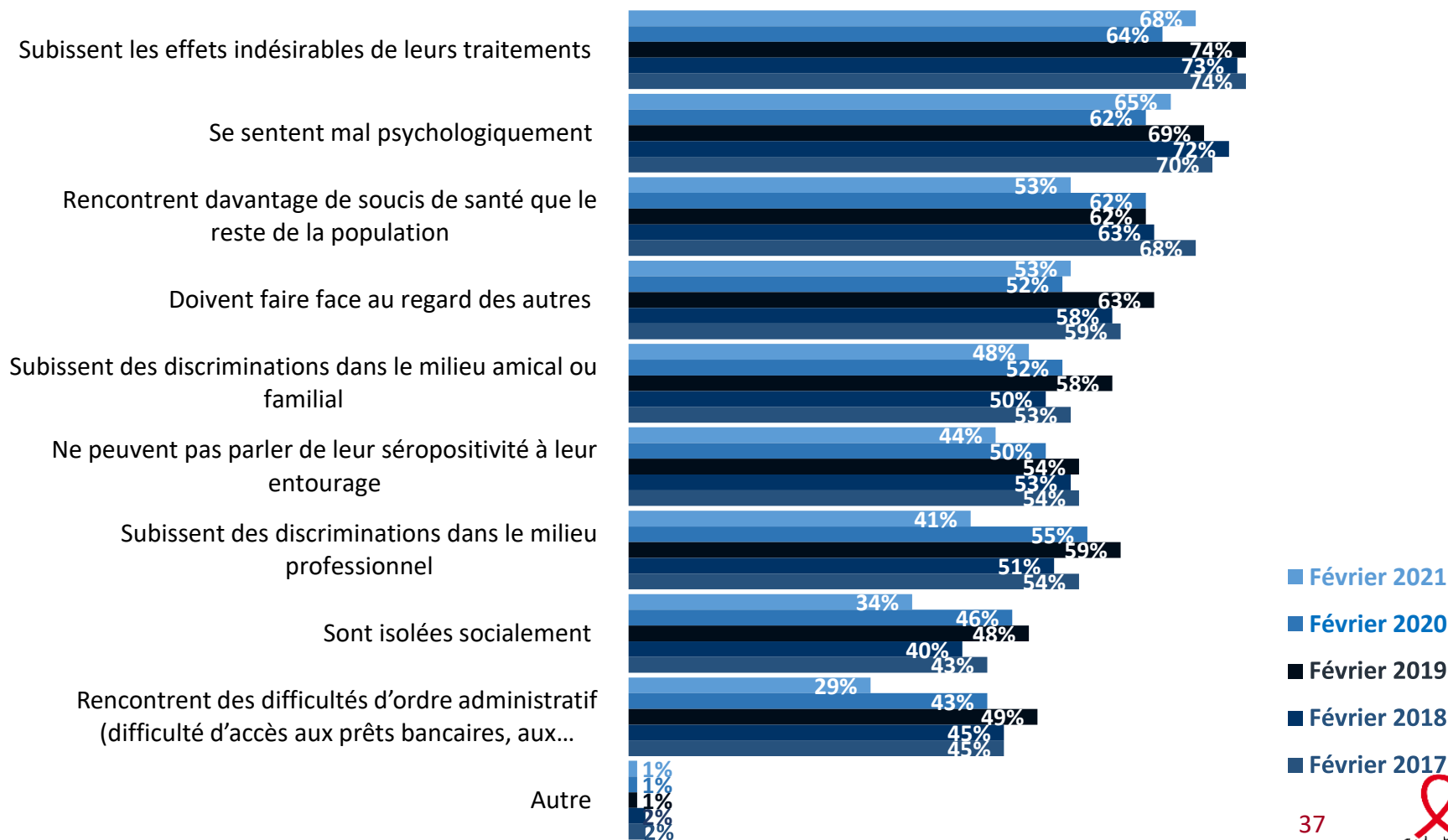


Oui
77%



QUESTION : Pour quelles raisons estimez-vous que les personnes séropositives rencontrent des difficultés au quotidien ? Les personnes séropositives...

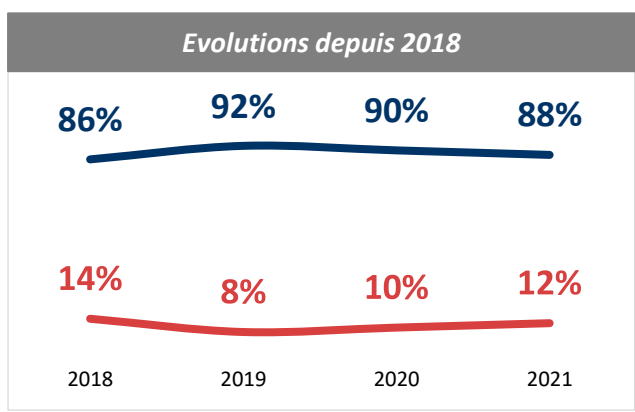
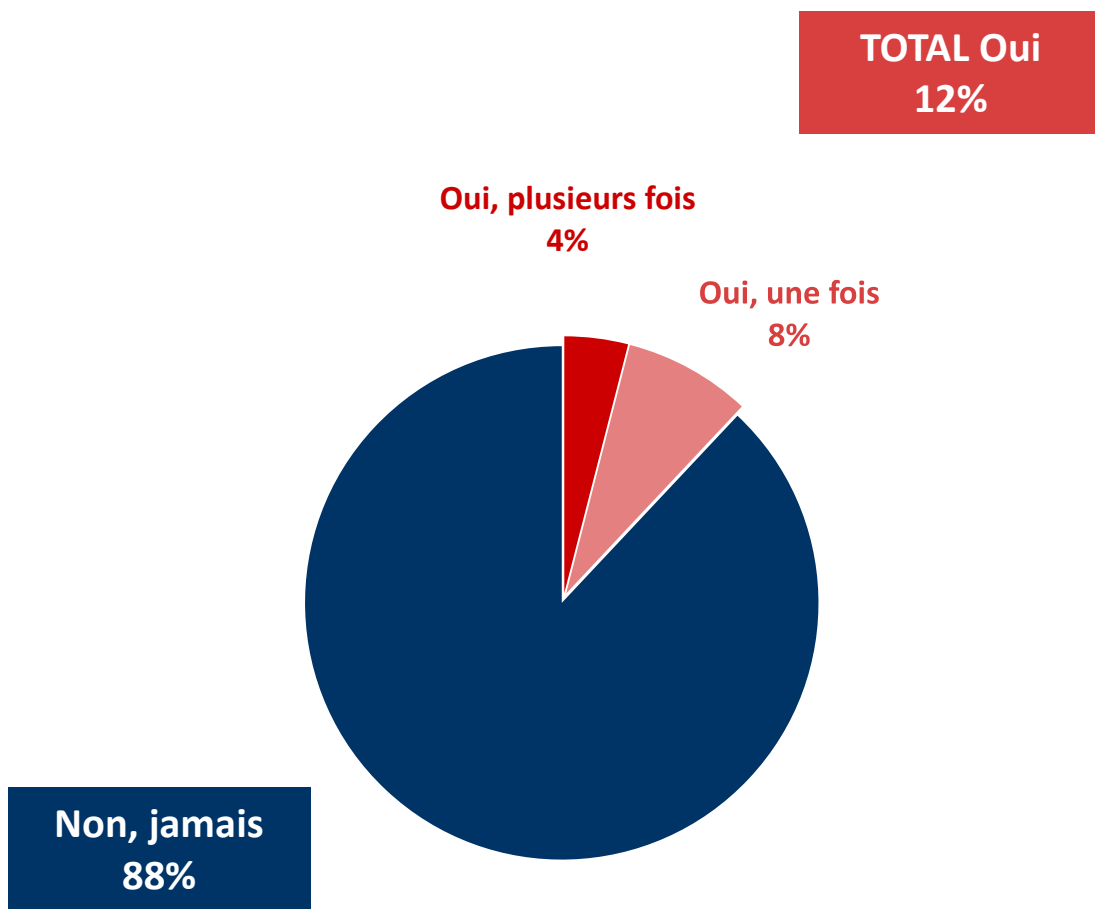
Base : personnes estimant que les personnes séropositives rencontrent des difficultés au quotidien, soit 77% de l'échantillon



C | Les pratiques sexuelles à risque

L'exposition à un risque de contamination par le VIH au cours des douze derniers mois

QUESTION : Au cours des douze derniers mois, avez-vous été exposé à un risque d'être contaminé par le VIH/SIDA (relations sexuelles non protégées avec un nouveau partenaire, injection de drogue au moyen d'une seringue déjà utilisée, etc.) ?



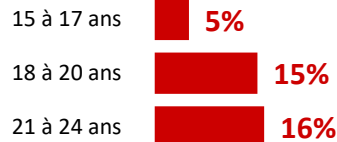
QUESTION : Au cours des douze derniers mois, avez-vous été exposé à un risque d'être contaminé par le VIH/SIDA (relations sexuelles non protégées avec un nouveau partenaire, injection de drogue au moyen d'une seringue déjà utilisée, etc.) ?

% Réponses « Oui » - Moyenne : 12%


Sexe de la personne interrogée



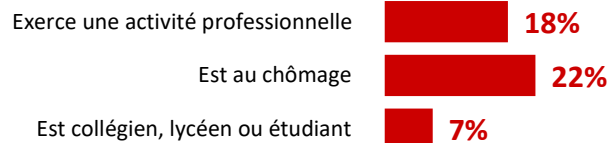
Âge de la personne interrogée




Profession de la personne de référence dans le foyer



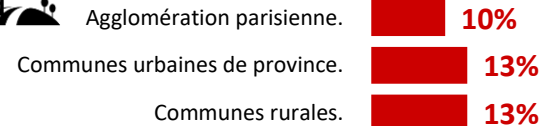
Situation de la personne interrogée



Niveau de diplôme de la personne interrogée



Taille d'unité urbaine



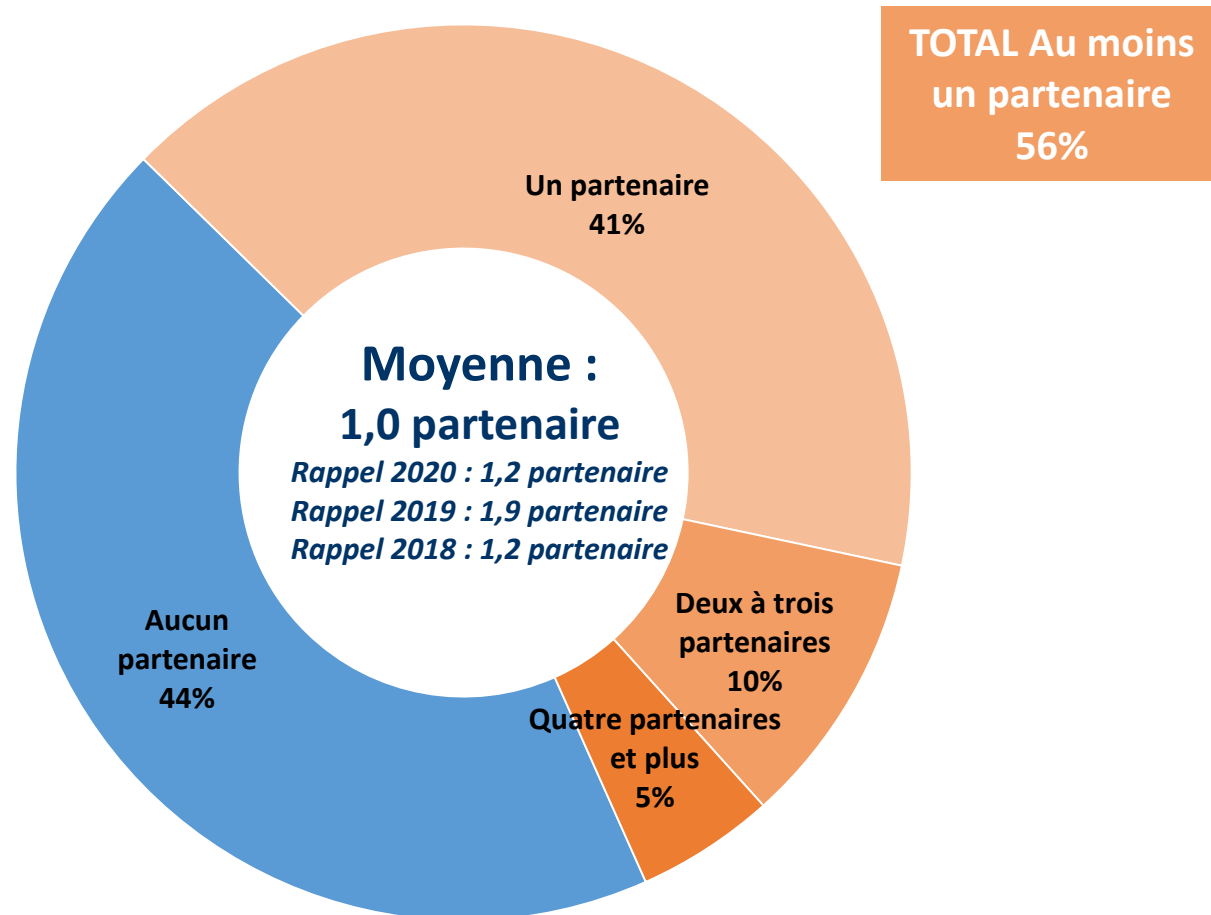
En situation de couple



Orientation sexuelle



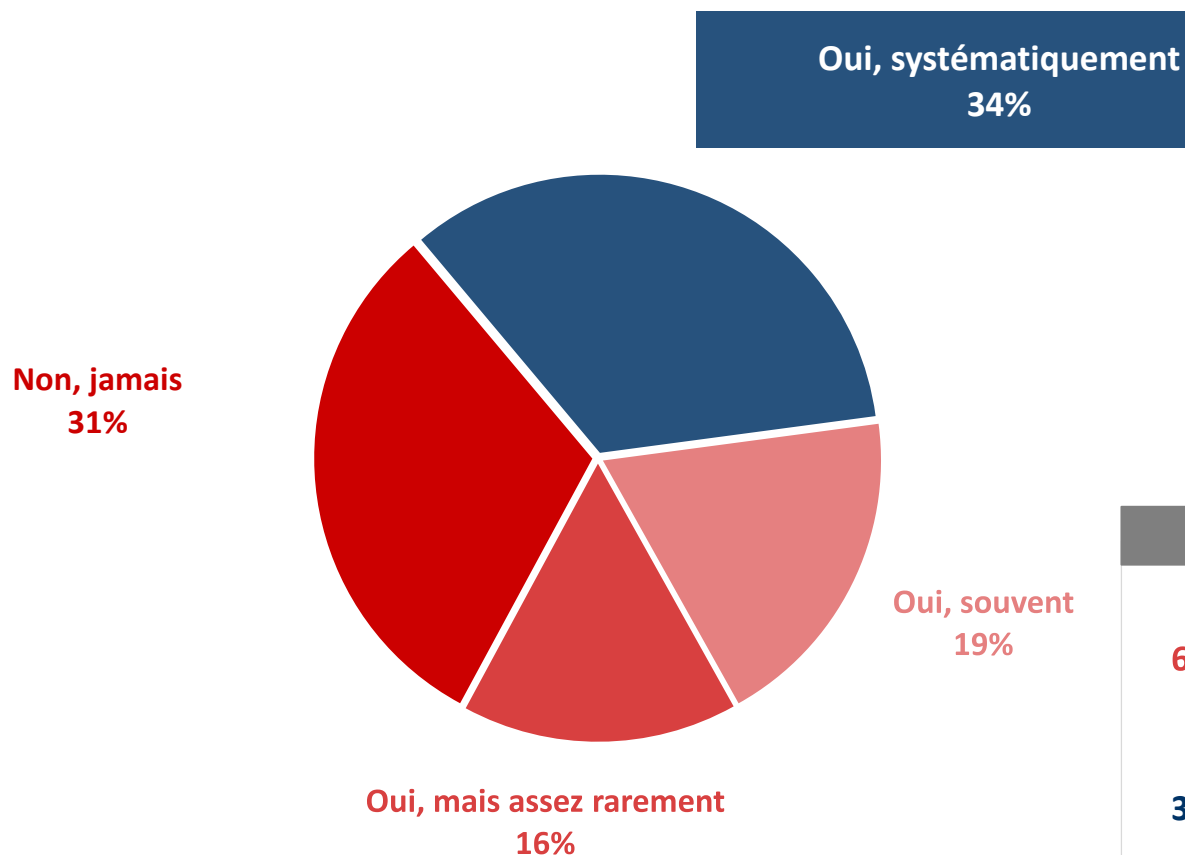
QUESTION : Au total, au cours des douze derniers mois, avec combien de personnes avez-vous eu des rapports sexuels ?



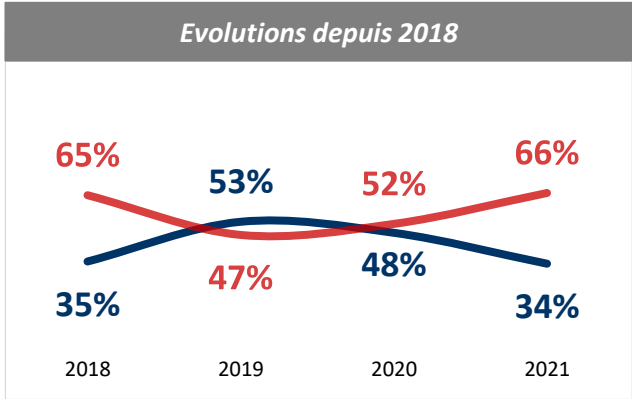
L'utilisation d'un préservatif lors de ses rapports sexuels

QUESTION : Avez-vous, vous ou votre(vos) partenaire(s), utilisé un préservatif lors de ces rapports sexuels ?

Base : personnes ayant eu un rapport sexuel au cours des douze derniers mois, soit 56% de l'échantillon.



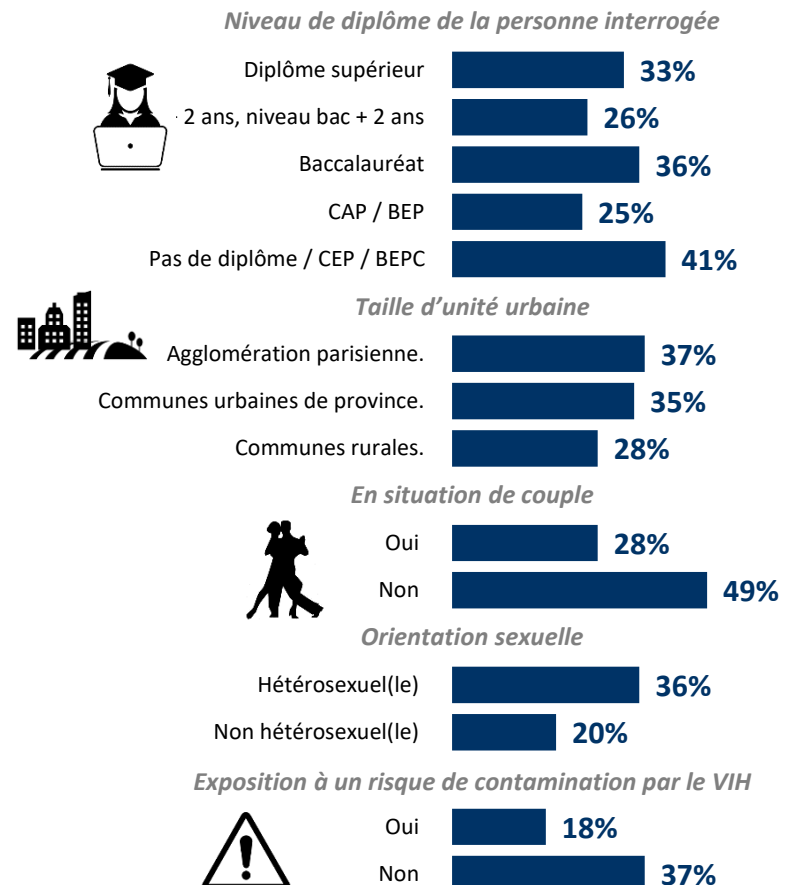
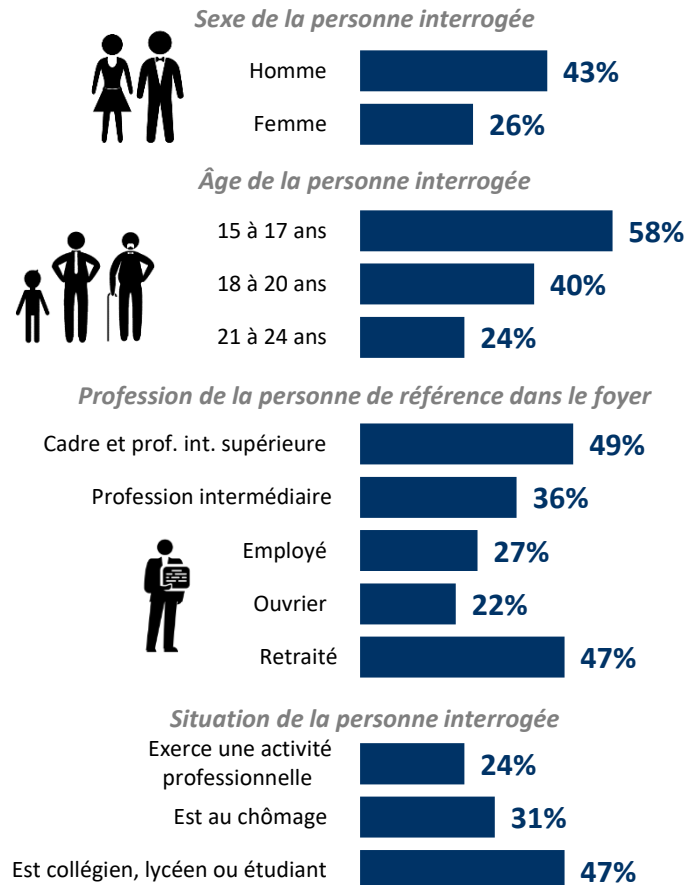
TOTAL Non systématiquement
66%



QUESTION : Avez-vous, vous ou votre(vos) partenaire(s), utilisé un préservatif lors de ces rapports sexuels ?

Base : personnes ayant eu un rapport sexuel au cours des douze derniers mois, soit 56% de l'échantillon.

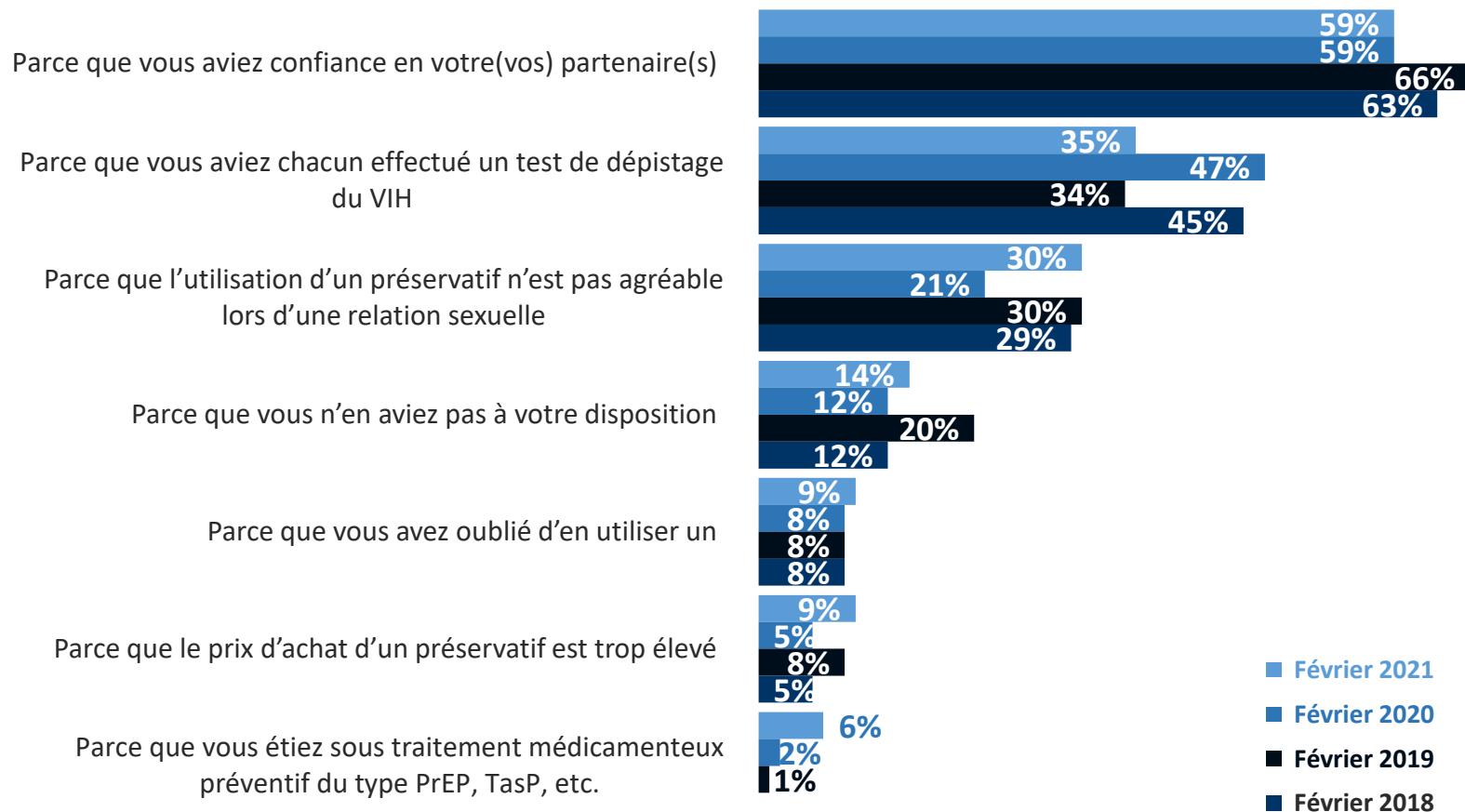
% Réponses « Oui, systématiquement » - Moyenne : 34%



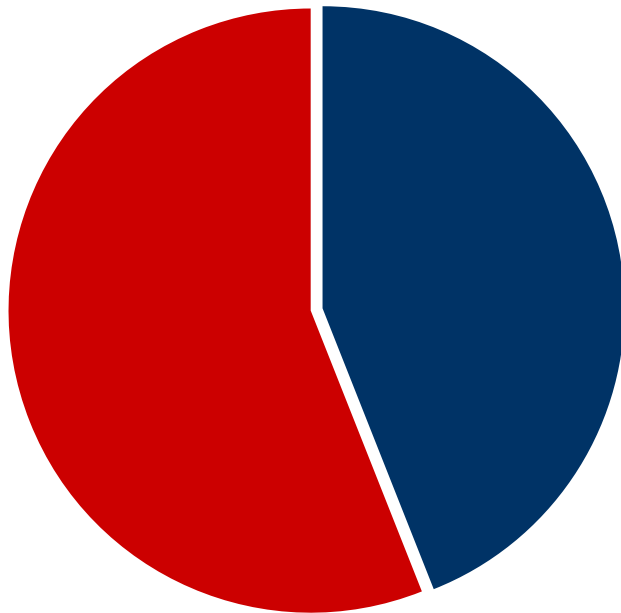
Les raisons expliquant la non-utilisation d'un préservatif lors de ses rapports sexuels

QUESTION : Pour quelles raisons n'avez-vous pas utilisé systématiquement de préservatif lors de vos rapports sexuels ?

Base : personnes n'ayant pas utilisé systématiquement de préservatif lors de leurs rapports sexuels, soit 37% de l'échantillon.

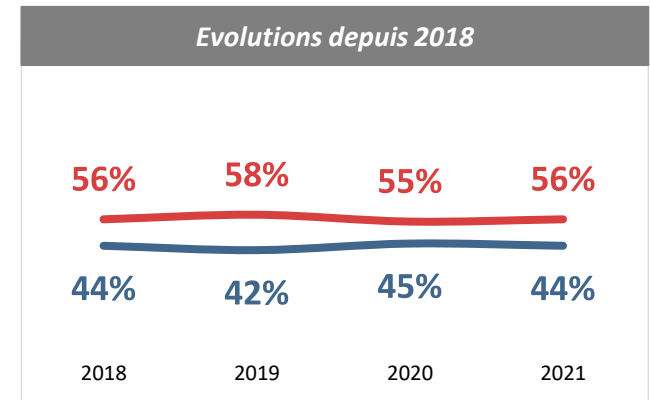


QUESTION : Avez-vous un partenaire sexuel régulier actuellement ?



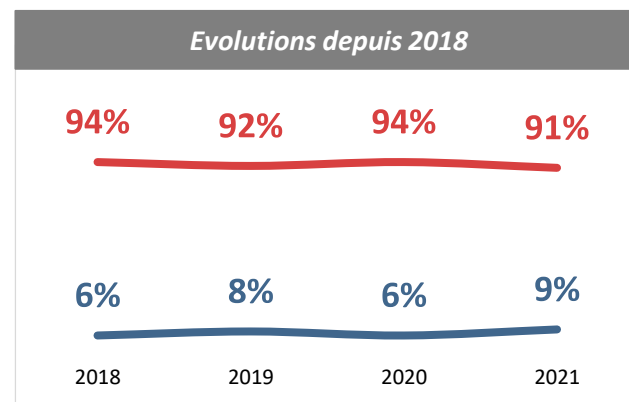
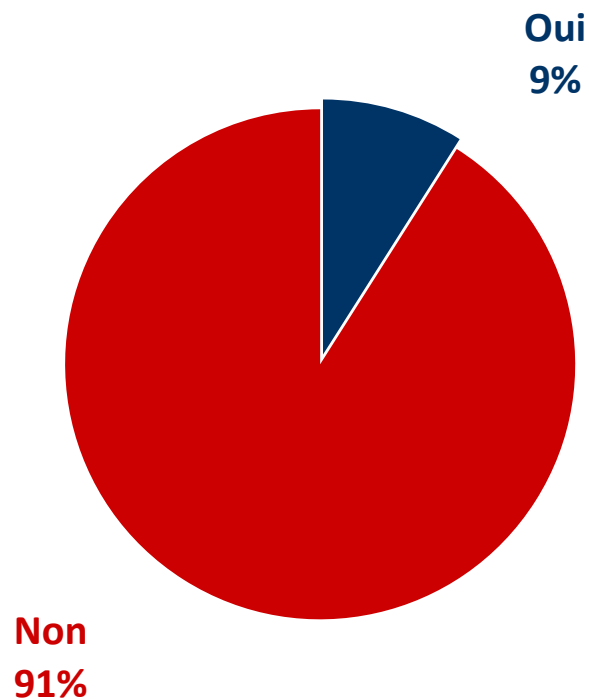
Non
56%

Oui
44%



QUESTION : Avez-vous un ou des partenaires sexuels non réguliers en-dehors de votre partenaire régulier ?

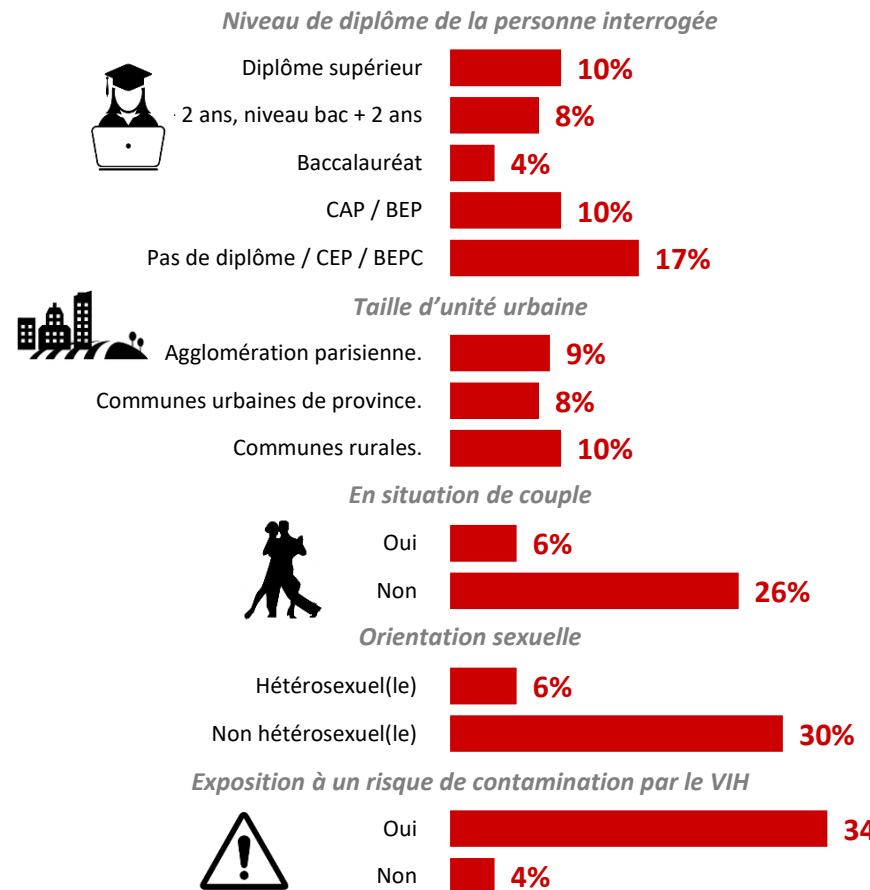
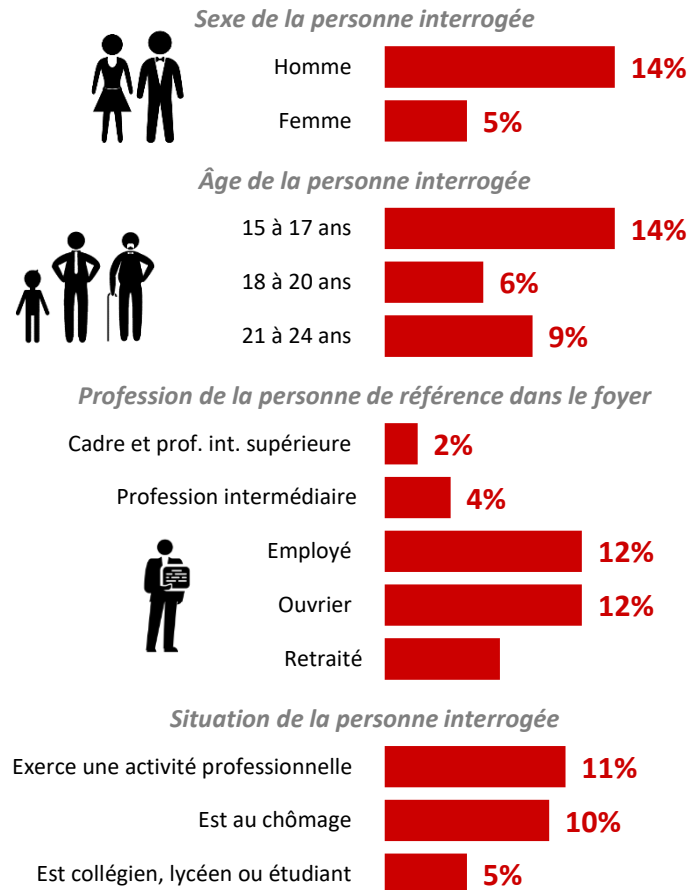
Base : question posée aux personnes ayant un partenaire sexuel régulier actuellement, soit **44%** de l'échantillon .



QUESTION : Avez-vous un ou des partenaires sexuels non réguliers en-dehors de votre partenaire régulier ?

Base : question posée aux personnes ayant un partenaire sexuel régulier actuellement, soit 44% de l'échantillon .

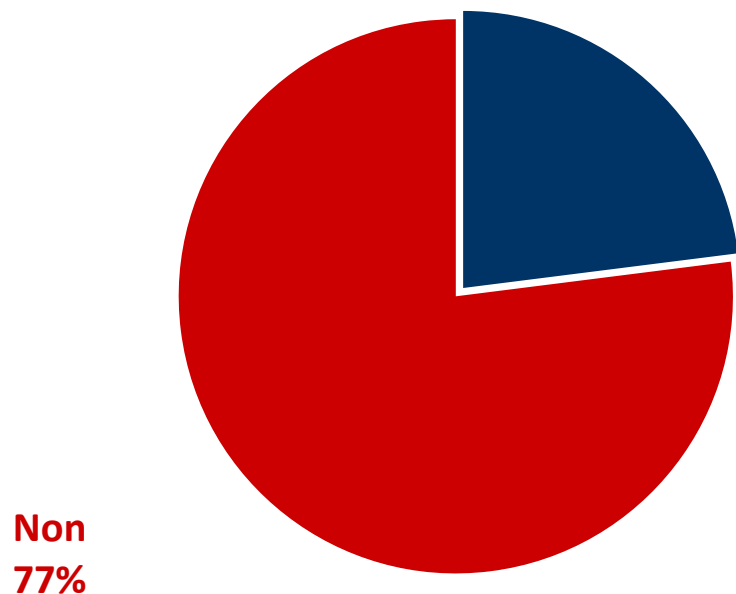
% Réponses « Oui » - Moyenne : 9%



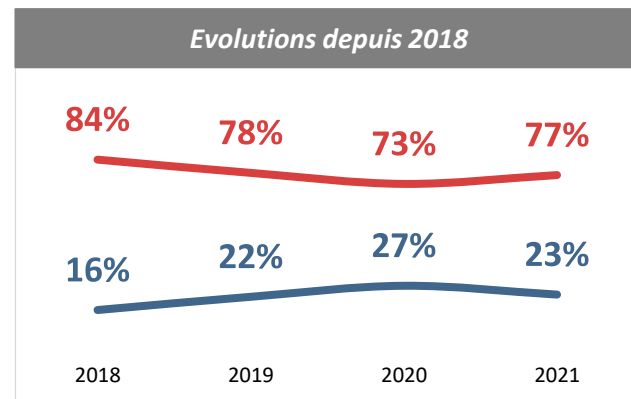
D I Les pratiques de dépistage du VIH / sida

QUESTION : Au cours des douze derniers mois, avez-vous déjà effectué un test de dépistage du VIH/SIDA ?

Base : personnes ayant eu un rapport sexuel au cours des douze derniers mois, soit 56% de l'échantillon.



Oui
23%



QUESTION : Au cours des douze derniers mois, avez-vous déjà effectué un test de dépistage du VIH/SIDA ?

Base : personnes ayant eu un rapport sexuel au cours des douze derniers mois, soit 56% de l'échantillon.

% Réponses « Oui » - Moyenne : 23%


Sexe de la personne interrogée



Âge de la personne interrogée



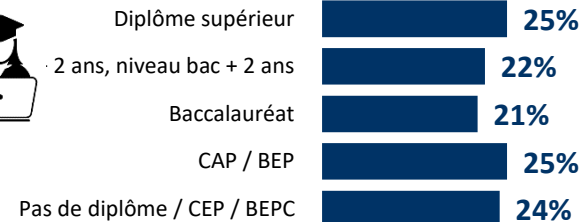
Profession de la personne de référence dans le foyer



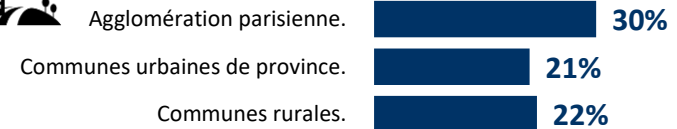
Situation de la personne interrogée



Niveau de diplôme de la personne interrogée



Taille d'unité urbaine



En situation de couple



Orientation sexuelle

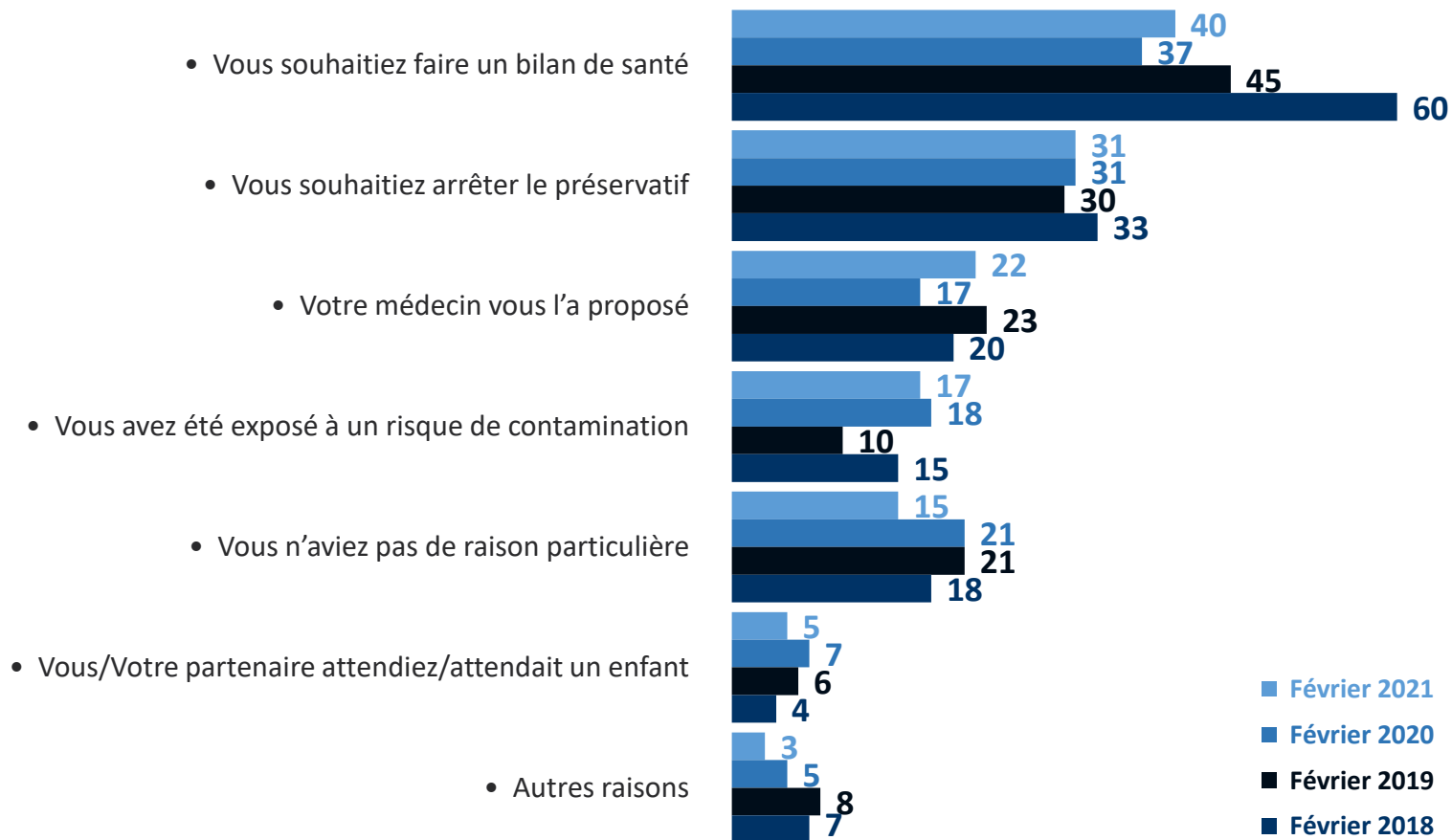


Exposition à un risque de contamination par le VIH



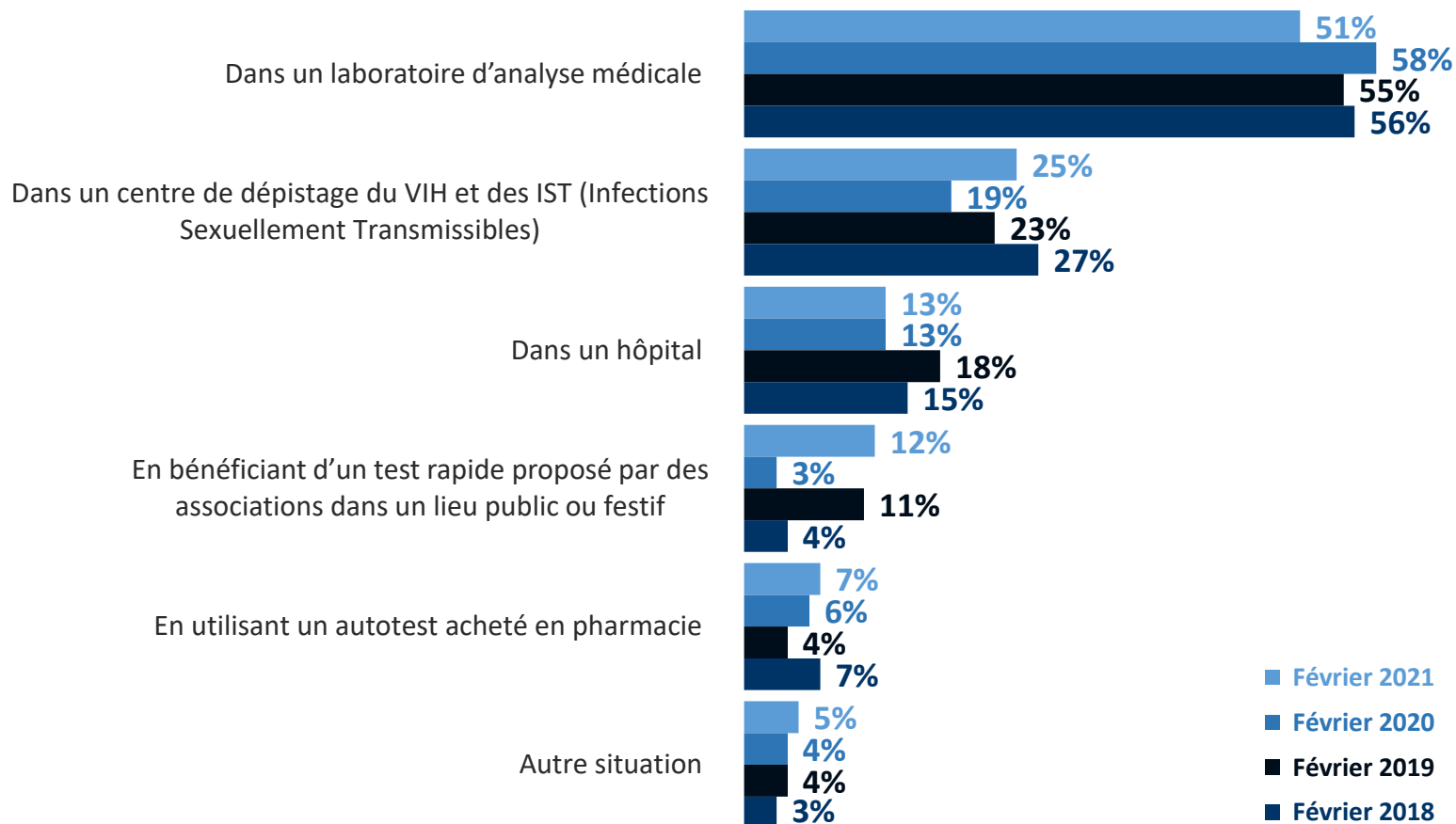
QUESTION : Pour quelles raisons avez-vous effectué un test de dépistage du VIH / sida?

Base : personnes ayant eu un rapport sexuel et ayant effectué un test de dépistage du VIH/SIDA au cours des douze derniers mois, soit 13% de l'échantillon.



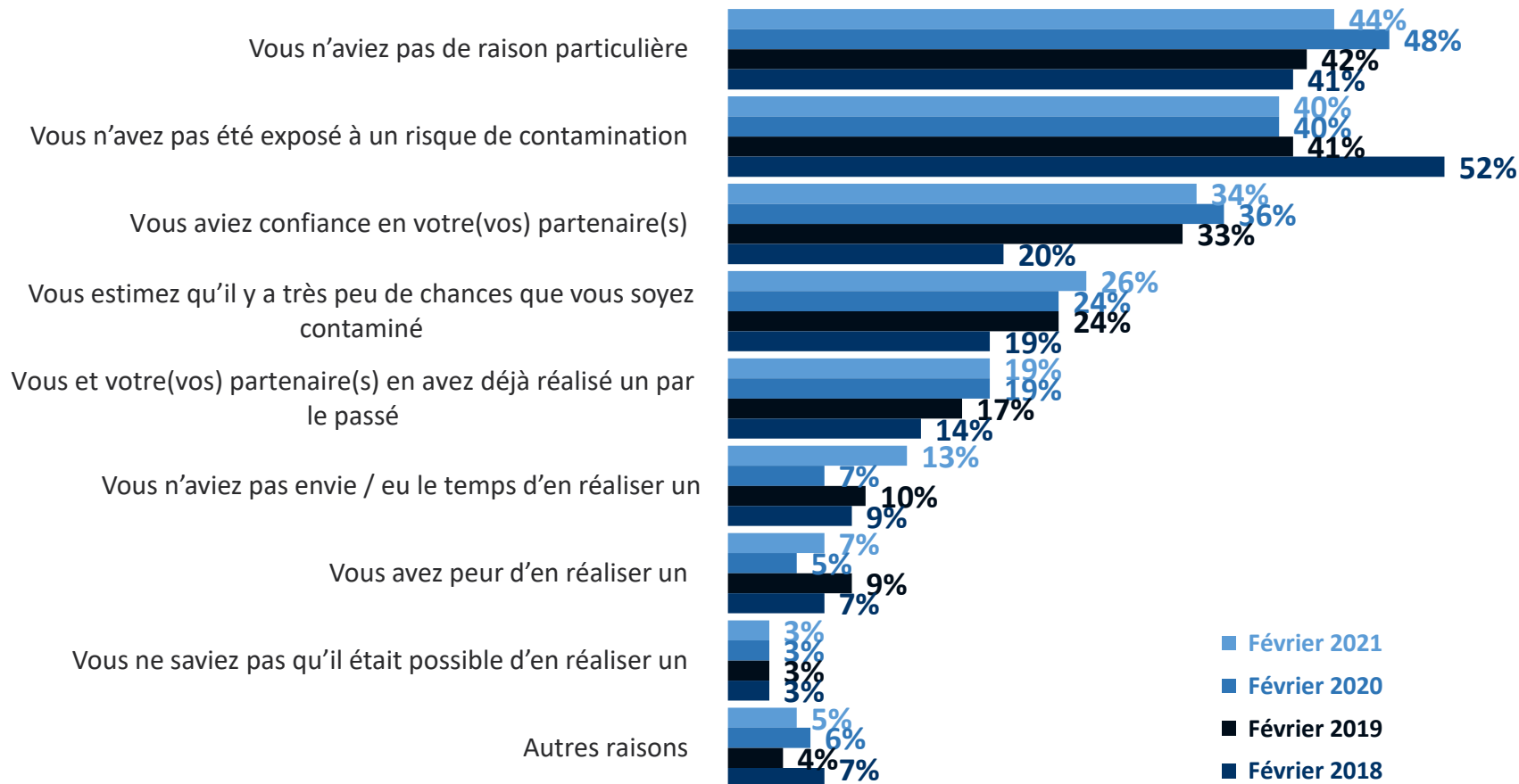
QUESTION : Dans quelles conditions avez-vous réalisé ce ou ces tests de dépistage ?

Base : personnes ayant eu un rapport sexuel et ayant effectué un test de dépistage du VIH/SIDA au cours des douze derniers mois, soit 13% de l'échantillon.



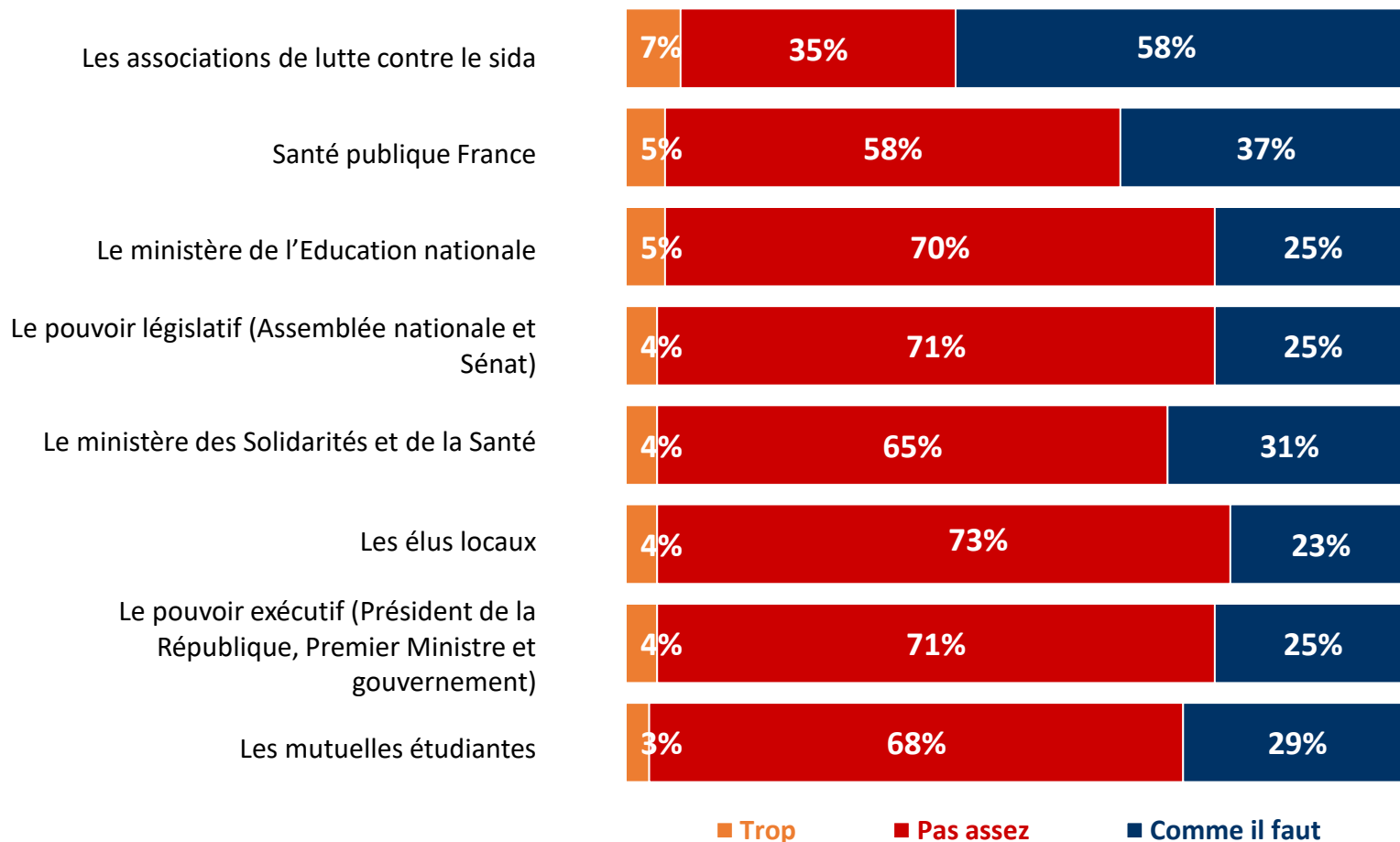
QUESTION : Pour quelles raisons n'avez-vous pas effectué de test de dépistage du VIH/SIDA ?

Base : personnes ayant eu un rapport sexuel et n'ayant pas effectué de test de dépistage du VIH/SIDA au cours des douze derniers mois, soit 43% de l'échantillon.



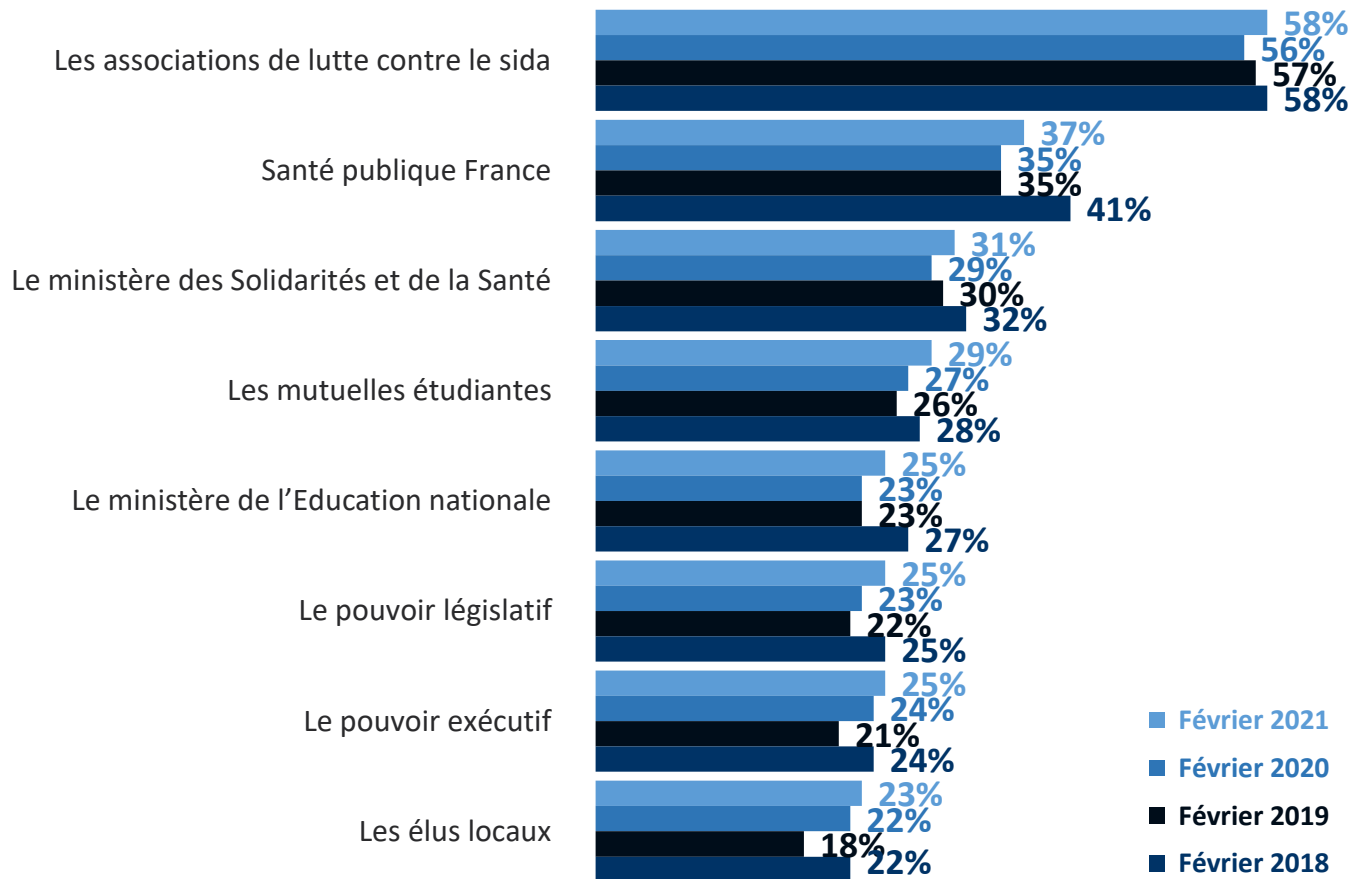
E | **La perception du rôle de différents acteurs en matière d'information sur le VIH / sida**

QUESTION : Pour chacun des acteurs suivants, diriez-vous qu'il en fait trop, pas assez ou comme il faut en matière d'information sur le VIH / sida ?

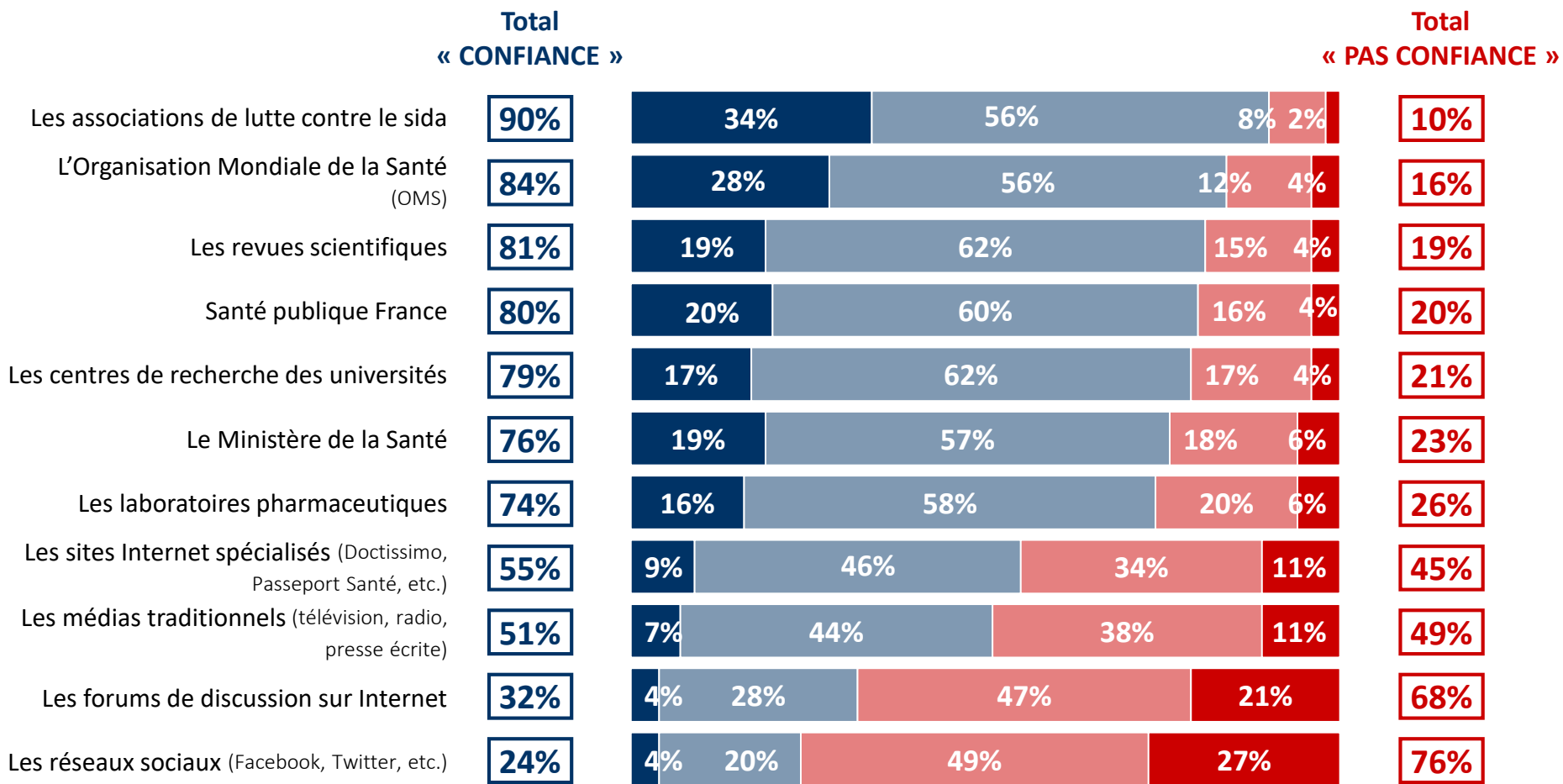


QUESTION : Pour chacun des acteurs suivants, diriez-vous qu'il en fait trop, pas assez ou comme il faut en matière d'information sur le VIH / sida ?

- Réponses « Comme il faut » -



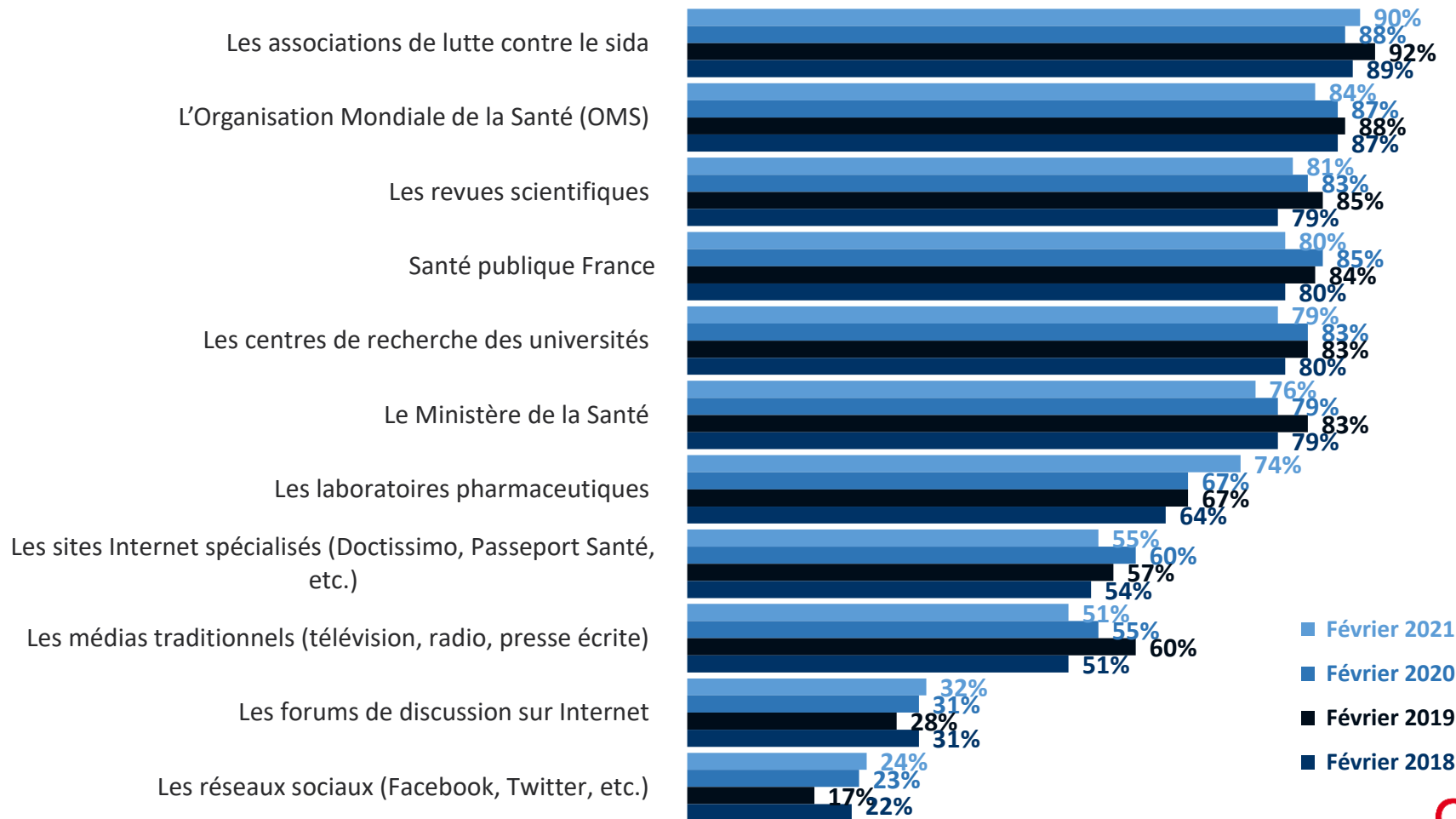
QUESTION : Vous personnellement, avez-vous confiance ou pas confiance dans les informations délivrées par les acteurs suivants au sujet du VIH/sida ?



■ Tout à fait confiance
 ■ Plutôt confiance
 ■ Plutôt pas confiance
 ■ Pas confiance du tout

QUESTION : Vous personnellement, avez-vous confiance ou pas confiance dans les informations délivrées par les acteurs suivants au sujet du VIH/sida ?

- Réponses TOTAL « Confiance » -



■ Février 2021
 ■ Février 2020
 ■ Février 2019
 ■ Février 2018

F | Questions d'actualité

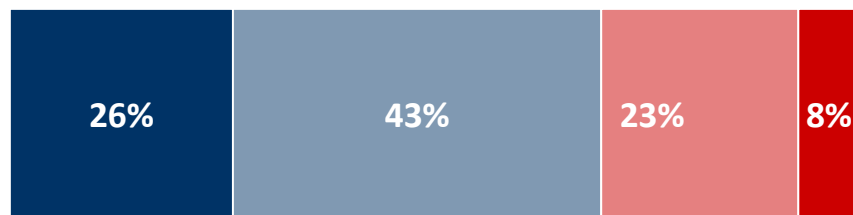
QUESTION : Pour chacune des affirmations suivantes, diriez-vous que vous êtes tout à fait d'accord, plutôt d'accord, plutôt pas d'accord ou pas du tout d'accord ?

Total
« D'ACCORD »

Total
« PAS D'ACCORD »

On peut guérir de l'infection au coronavirus mais pas de l'infection au VIH

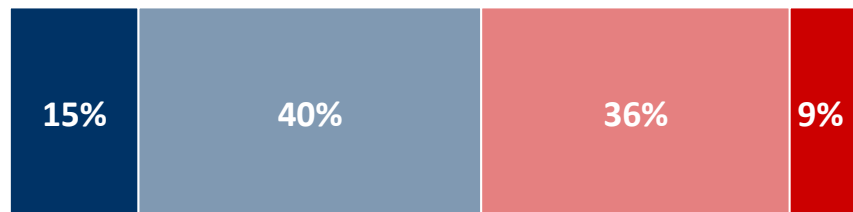
69%



31%

L'épidémie de coronavirus n'a eu aucun impact sur l'épidémie de VIH/sida

55%



45%

Le virus du sida (le VIH) et le coronavirus ont les mêmes modes de transmission

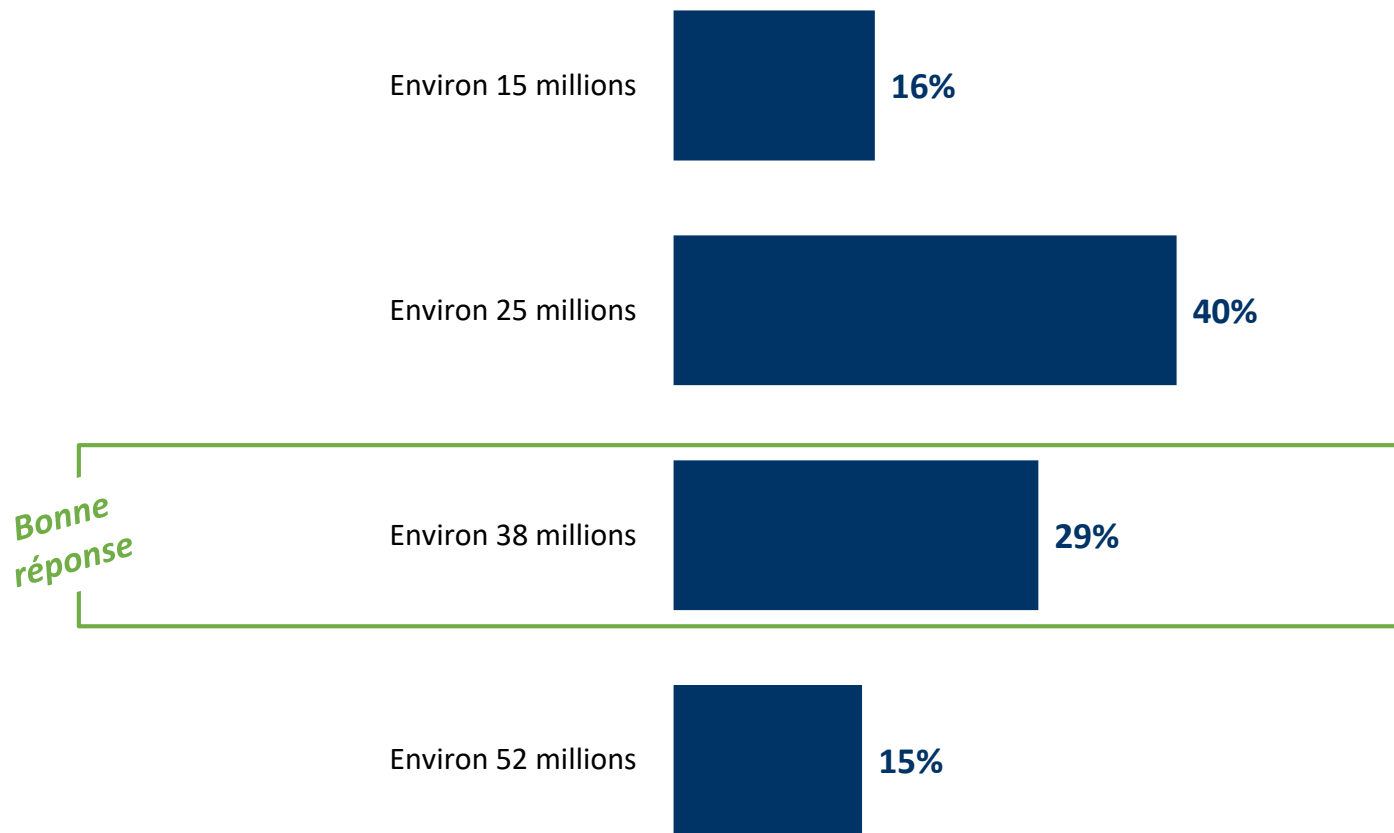
15%



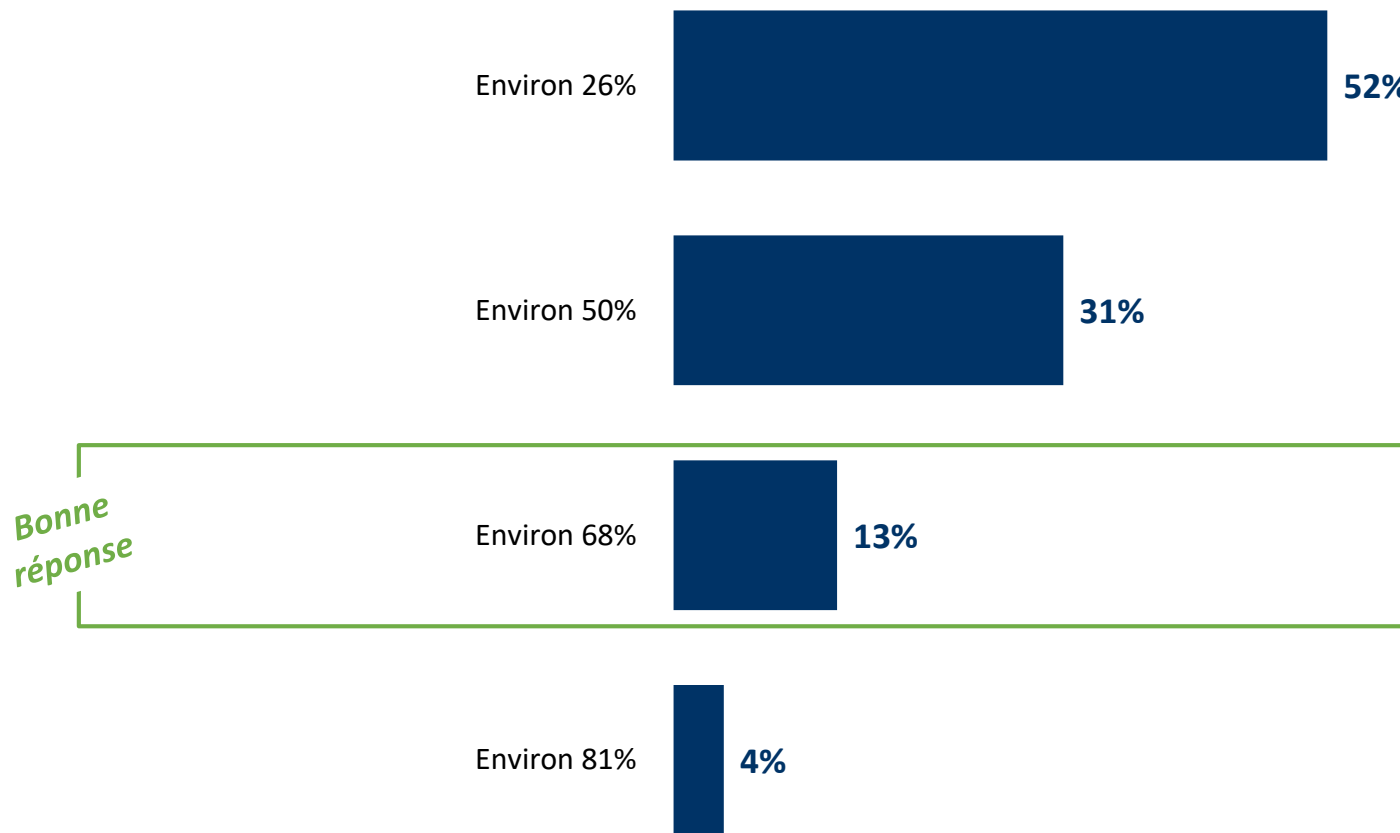
85%

■ Tout à fait d'accord ■ Plutôt d'accord ■ Plutôt pas d'accord ■ Pas du tout d'accord

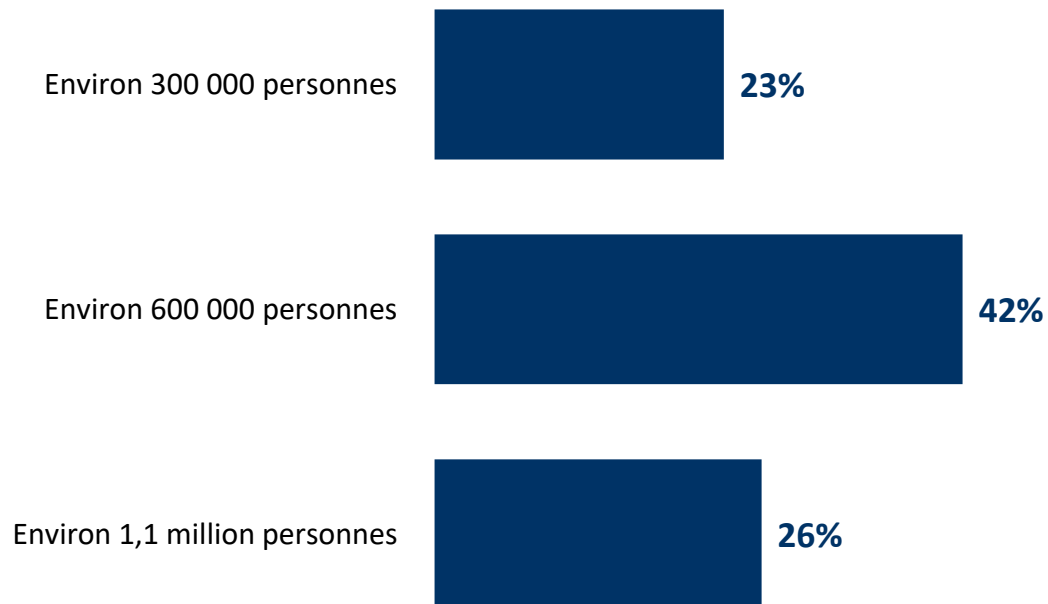
QUESTION : Selon vous, combien y a-t-il de personnes vivant avec le VIH dans le monde ?



QUESTION : Selon vous, parmi les personnes vivant avec le VIH dans le monde, quelle proportion ont accès à un traitement ?



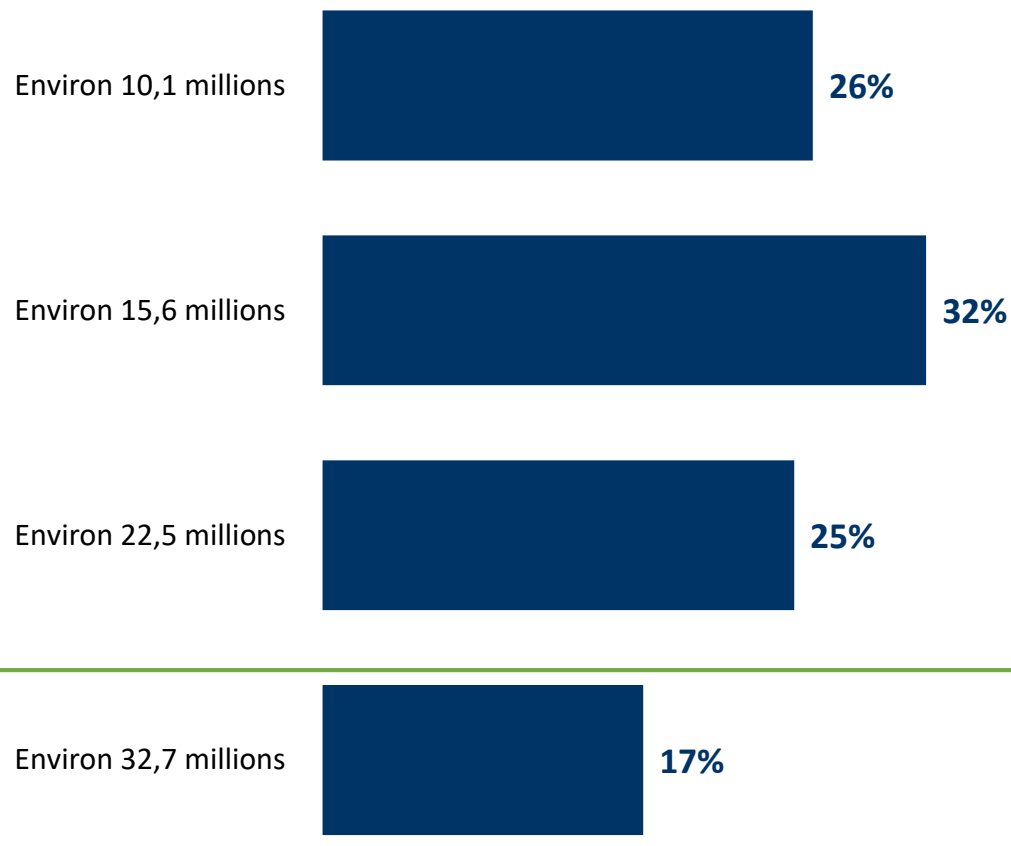
QUESTION : Selon vous, combien de personnes ont été infectées par le VIH en 2019 ?



**Bonne
réponse**

Environ 1,7 million personnes 9%

QUESTION : Selon vous, combien de personnes sont décédées du sida depuis le début de l'épidémie de VIH dans le monde ?



Bonne
réponse