



# Le tableau de bord politique Paris Match/Sud Radio - Ifop/Fiducial

Avril 2019

Ifop-Fiducial pour Paris Match et Sud Radio



FD/JF N° 116082

Contacts Ifop :

Frédéric Dabi / Jérôme Fourquet

Département Opinion et Stratégies d'Entreprise

TEL : 01 45 84 14 44

[prenom.nom@ifop.com](mailto:prenom.nom@ifop.com)

# Sommaire

<b>- 1 - La méthodologie .....</b>	<b>1</b>
<b>- 2 - Les résultats de l'étude.....</b>	<b>4</b>
- 2.1 - <i>Le match de l'exécutif</i> .....	5
- 2.1.1 - <b>Le président de la République .....</b>	<b>6</b>
L'approbation de l'action d'Emmanuel Macron comme président de la République.....	7
L'évolution de la cote d'approbation de l'action d'Emmanuel Macron comme président de la République .....	8
Les traits d'image associés au président de la République .....	10
- 2.1.2 - <b>Le Premier ministre .....</b>	<b>12</b>
L'approbation de l'action d'Edouard Philippe comme Premier ministre .....	18
L'évolution de la cote d'approbation de l'action d'Edouard Philippe comme Premier ministre .....	19
Les traits d'image associés au Premier ministre.....	21
- 2.1.3 - <b>L'opposition .....</b>	<b>23</b>
La formation politique incarnant le mieux l'opposition à Emmanuel Macron.....	29
L'évolution depuis mai 2017.....	30
- 2.2 - <i>Le match des Français</i> .....	32
Les conversations des Français.....	33

- 1 -

## La méthodologie

# Méthodologie

---

Ce document présente les résultats d'une étude réalisée par l'Ifop. Elle respecte fidèlement les principes scientifiques et déontologiques de l'enquête par sondage. Les enseignements qu'elle indique reflètent un état de l'opinion à l'instant de sa réalisation et non pas une prédiction.

Aucune publication totale ou partielle ne peut être faite sans l'accord exprès de l'Ifop.

## Etude réalisée par Ifop-Fiducial pour Paris Match et Sud Radio

---

### Echantillon



L'enquête a été menée auprès d'un échantillon de **1 001** personnes, représentatif de la population française âgée de 18 ans et plus.

### Méthodologie



La représentativité de l'échantillon a été assurée par la méthode des quotas (sexe, âge, profession du chef de ménage, niveau d'éducation) après stratification par région et catégorie d'agglomération.

### Mode de recueil



Les interviews ont été réalisées par questionnaire auto-administré en ligne du 28 au 29 mars 2019.

**Retrouvez en libre-accès les sondages et analyses de l'Ifop sur :**

Nos applications mobiles



[Android](#)



[iPhone / iPad](#)

Notre site Internet



[www.ifop.com](http://www.ifop.com)

Les réseaux sociaux



[@IfopOpinion](#)



[Ifop Opinion](#)

## Précision relative aux marges d'erreur

La théorie statistique permet de mesurer l'incertitude à attacher à chaque résultat d'une enquête. Cette incertitude s'exprime par un intervalle de confiance situé de part et d'autre de la valeur observée et dans lequel la vraie valeur a une probabilité déterminée de se trouver. Cette incertitude, communément appelée « marge d'erreur », varie en fonction de la taille de l'échantillon et du pourcentage observé comme le montre le tableau ci-dessous :

<b>INTERVALLE DE CONFIANCE A 95% DE CHANCE</b>						
<i>Si le pourcentage trouvé est...</i>						
<i>Taille de l'échantillon</i>	<b>5 ou 95%</b>	<b>10 ou 90%</b>	<b>20 ou 80%</b>	<b>30 ou 70%</b>	<b>40 ou 60%</b>	<b>50%</b>
<b>100</b>	4,4	6,0	8,0	9,2	9,8	10,0
<b>200</b>	3,1	4,2	5,7	6,5	6,9	7,1
<b>300</b>	2,5	3,5	4,6	5,3	5,7	5,8
<b>400</b>	2,2	3,0	4,0	4,6	4,9	5,0
<b>500</b>	1,9	2,7	3,6	4,1	4,4	4,5
<b>600</b>	1,8	2,4	3,3	3,7	4,0	4,1
<b>700</b>	1,6	2,3	3,0	3,5	3,7	3,8
<b>800</b>	1,5	2,1	2,8	3,2	3,5	3,5
<b>900</b>	1,4	2,0	2,6	3,0	3,2	3,3
<b>1 000</b>	1,4	1,8	2,5	2,8	3,0	3,1
<b>2 000</b>	1,0	1,3	1,8	2,1	2,2	2,2
<b>3 000</b>	0,8	1,1	1,4	1,6	1,8	1,8
<b>4 000</b>	0,7	0,9	1,3	1,5	1,6	1,6
<b>5 000</b>	0,6	0,8	1,1	1,3	1,4	1,4
<b>6 000</b>	0,6	0,8	1,1	1,3	1,4	1,4
<b>8 000</b>	0,5	0,7	0,9	1,0	1,1	1,1
<b>10 000</b>	0,4	0,6	0,8	0,9	0,9	1,0

**Exemple de lecture du tableau :** dans le cas d'un échantillon de **1 000** personnes, si le pourcentage mesuré est de **10%**, la marge d'erreur est égale à **1,8**. Le vrai pourcentage est donc compris entre 8,2% et 11,8%.

**- 2 -**

## **Les résultats de l'étude**

**- 2.1 -**

## **Le match de l'exécutif**

**- 2.1.1 -**

## ***Le président de la République***



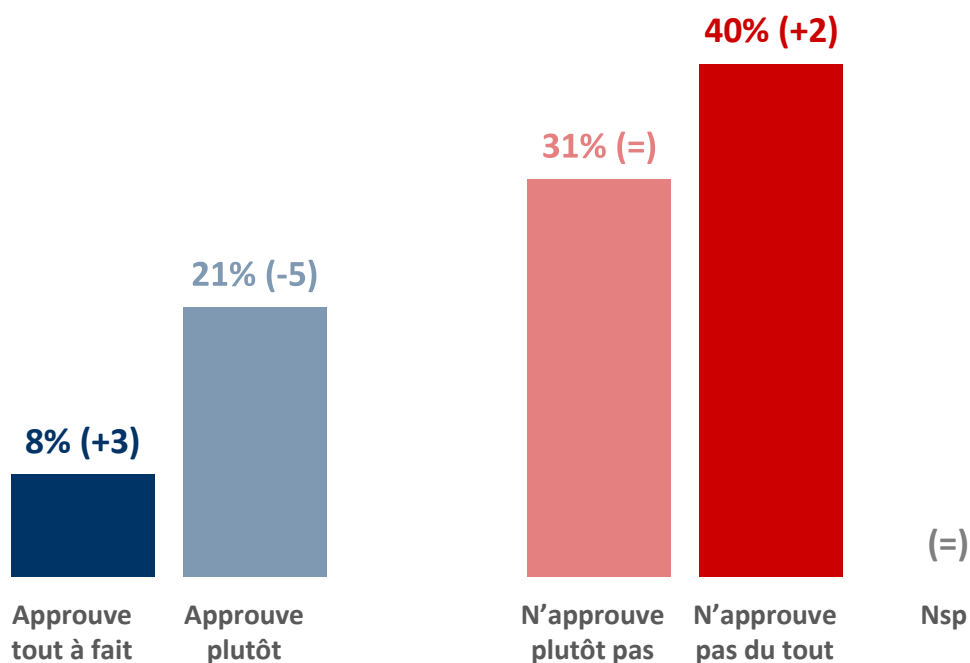
# L'approbation de l'action d'Emmanuel Macron comme président de la République

Question : Approuvez-vous ou n'approuvez-vous pas l'action d'Emmanuel Macron comme président de la République ?



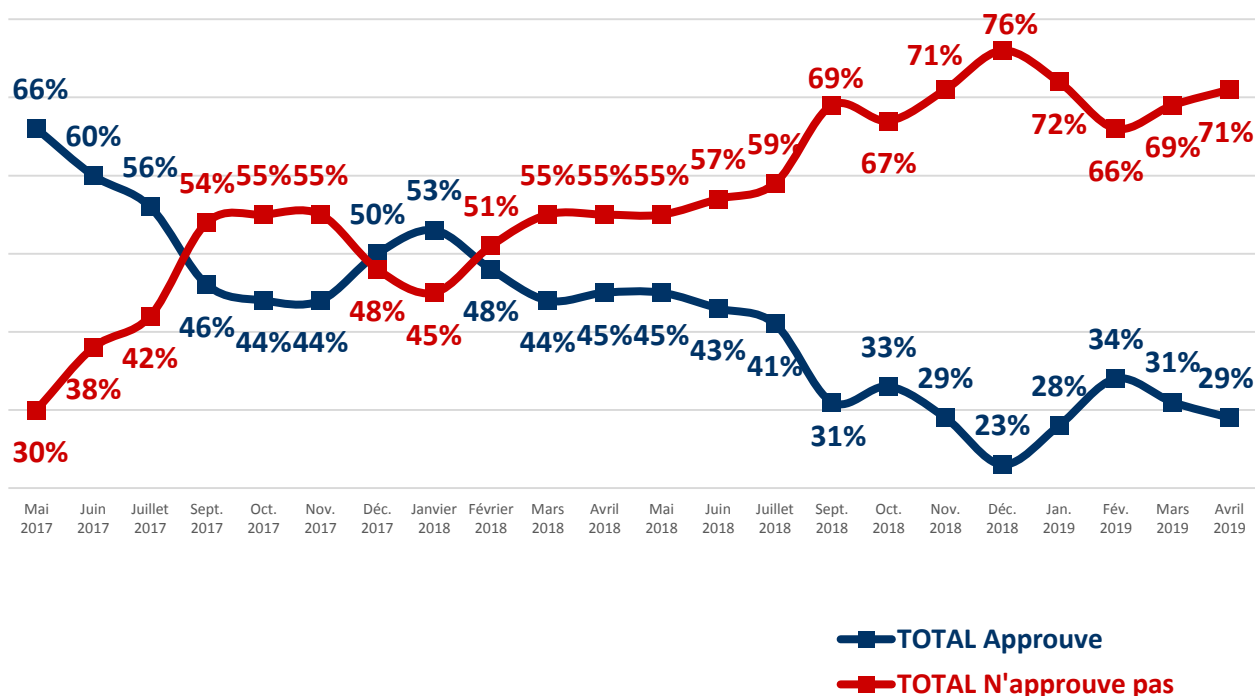
TOTAL Approuve | **29%** (-2)

TOTAL N'approuve pas | **71%** (+2)



# L'évolution de la cote d'approbation de l'action d'Emmanuel Macron comme président de la République

Question : Approuvez-vous ou n'approuvez-vous pas l'action d'Emmanuel Macron comme président de la République ?



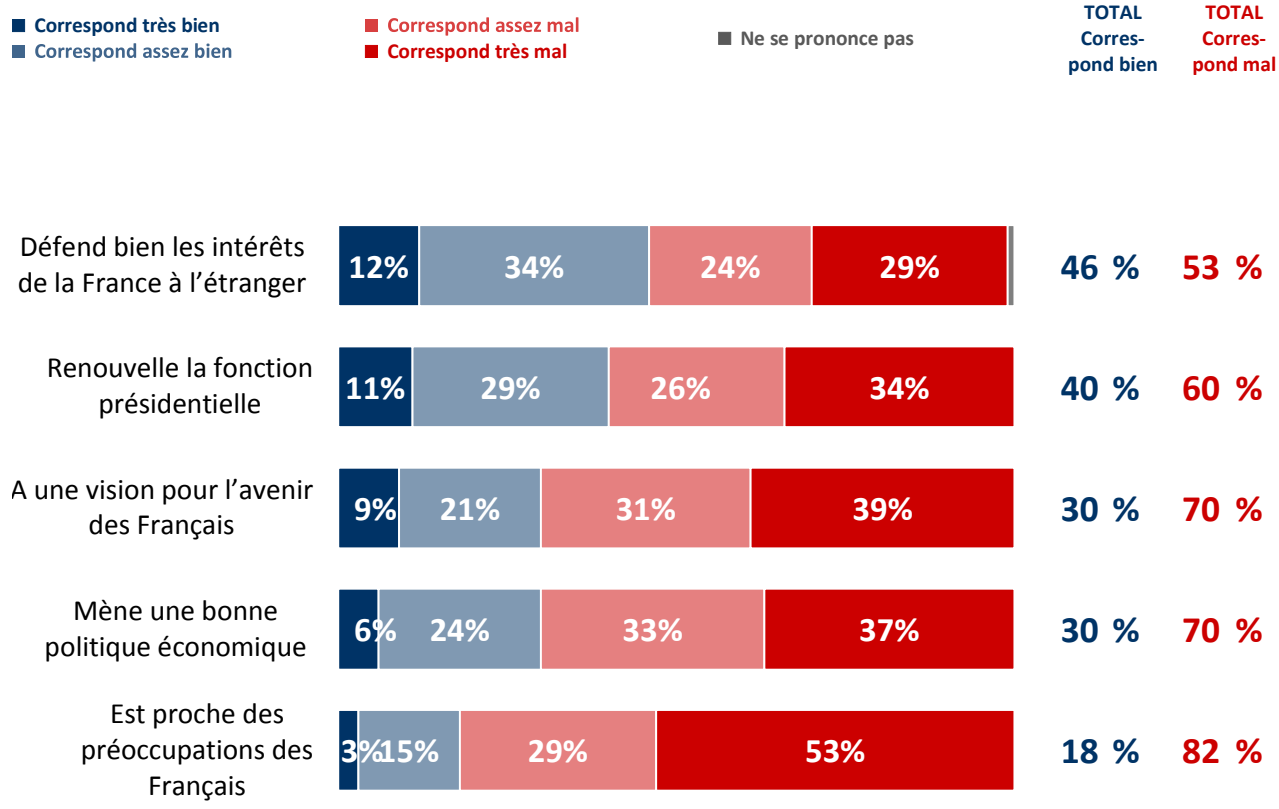
## L'approbation de l'action d'Emmanuel Macron comme président de la République

	TOTAL Approuve (%)	Approuve tout à fait (%)	Approuve plutôt (%)	TOTAL N'ap- prouve pas (%)	N'approuve plutôt pas (%)	N'approuve pas du tout (%)	Nsp (%)
<b>ENSEMBLE</b>	<b>29</b>	<b>8</b>	<b>21</b>	<b>71</b>	<b>31</b>	<b>40</b>	<b>-</b>
<b>SEXE DE L'INTERVIEWE(E)</b>							
Homme .....	31	12	19	69	32	37	-
Femme .....	27	4	23	73	30	43	-
<b>AGE DE L'INTERVIEWE(E)</b>							
<b>Moins de 35 ans</b>	<b>31</b>	<b>8</b>	<b>23</b>	<b>69</b>	<b>28</b>	<b>41</b>	<b>-</b>
18 à 24 ans .....	42	14	28	58	34	24	-
25 à 34 ans .....	23	4	19	76	24	52	1
<b>35 ans et plus</b>	<b>28</b>	<b>7</b>	<b>21</b>	<b>72</b>	<b>32</b>	<b>40</b>	<b>-</b>
35 à 49 ans .....	23	4	19	77	28	49	-
50 à 64 ans .....	27	6	21	73	35	38	-
65 ans et plus .....	36	14	22	64	33	31	-
<b>PROFESSION DE L'INTERVIEWE(E)</b>							
Artisan ou commerçant .....	24	7	17	76	29	47	-
Profession libérale, cadre supérieur .....	38	9	29	62	32	30	-
Profession intermédiaire .....	28	6	22	71	29	42	1
Employé .....	32	6	26	68	27	41	-
Ouvrier .....	15	4	11	85	28	57	-
Retraité .....	34	12	22	66	37	29	-
Autre inactif .....	22	4	18	78	30	48	-
<b>NIVEAU D'EDUCATION</b>							
Pas de diplôme (*) .....	12	-	12	88	36	52	-
CEP / BEPC / CAP / BEP .....	22	6	16	78	31	47	-
Baccalauréat .....	35	9	26	65	28	37	-
Bac + 2 ans, niveau bac + 2 .....	33	9	24	66	34	32	1
Diplôme supérieur .....	40	9	31	60	32	28	-
<b>TAILLE D'UNITE URBAINE</b>							
Communes rurales .....	23	5	18	77	32	45	-
Communes urbaines de province .....	28	8	20	72	31	41	-
Agglomération parisienne .....	41	10	31	59	30	29	-
<b>PROXIMITE POLITIQUE</b>							
<b>Gauche</b>	<b>14</b>	<b>2</b>	<b>12</b>	<b>86</b>	<b>39</b>	<b>47</b>	<b>-</b>
La France Insoumise .....	7	2	5	93	28	65	-
Parti Socialiste .....	23	2	21	77	41	36	-
Europe Ecologie Les Verts .....	18	1	17	82	59	23	-
<b>La République en Marche</b>	<b>88</b>	<b>38</b>	<b>50</b>	<b>12</b>	<b>9</b>	<b>3</b>	<b>-</b>
<b>MoDem</b>	<b>73</b>	<b>13</b>	<b>60</b>	<b>27</b>	<b>15</b>	<b>12</b>	<b>-</b>
<b>Droite</b>	<b>23</b>	<b>3</b>	<b>20</b>	<b>77</b>	<b>43</b>	<b>34</b>	<b>-</b>
Les Républicains .....	24	3	21	76	52	24	-
Debout La France (*) .....	15	3	12	83	19	64	2
<b>Rassemblement National</b>	<b>5</b>	<b>1</b>	<b>4</b>	<b>95</b>	<b>29</b>	<b>66</b>	<b>-</b>
<b>Aucune formation politique</b>	<b>23</b>	<b>4</b>	<b>19</b>	<b>77</b>	<b>30</b>	<b>47</b>	<b>-</b>
<b>VOTE A LA PRESIDENTIELLE 2017 (1er tour)</b>							
Jean-Luc Mélenchon .....	12	2	10	88	32	56	-
Benoît Hamon .....	18	2	16	82	44	38	-
Emmanuel Macron .....	72	27	45	28	19	9	-
François Fillon .....	32	8	24	68	42	26	-
Nicolas Dupont-Aignan .....	17	-	17	81	23	58	2
Marine Le Pen .....	10	1	9	90	29	61	-

(\*) Effectifs inférieurs à 40 individus : ces résultats sont à interpréter avec prudence en raison de la faiblesse des effectifs

# Les traits d'image associés au président de la République

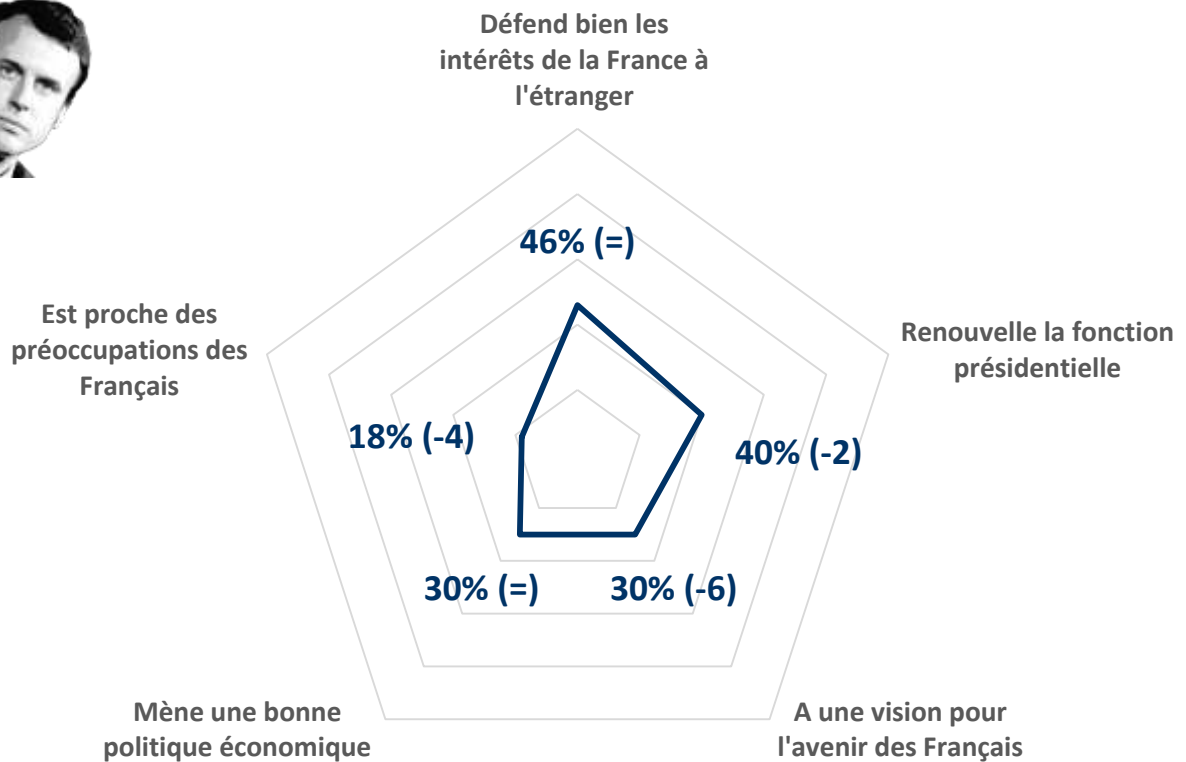
**Question :** Pour chacune des appréciations suivantes, dites-moi si elle correspond bien ou mal à l'idée que vous vous faites d'Emmanuel Macron comme président de la République ?



# Les traits d'image associés au président de la République

Question : Pour chacune des appréciations suivantes, dites-moi si elle correspond bien ou mal à l'idée que vous vous faites d'Emmanuel Macron comme président de la République ?

## - Récapitulatif Total « Correspond bien » -



## Les traits d'image associés au président de la République

### Défend bien les intérêts de la France à l'étranger

	TOTAL Cor- respond bien (%)	Correspond très bien (%)	Correspond assez bien (%)	TOTAL Cor- respond mal (%)	Correspond assez mal (%)	Correspond très mal (%)	Nsp (%)
<b>ENSEMBLE</b>	<b>46</b>	<b>12</b>	<b>34</b>	<b>53</b>	<b>24</b>	<b>29</b>	<b>1</b>
<b>SEXE DE L'INTERVIEWE(E)</b>							
Homme .....	49	16	33	51	22	29	-
Femme .....	44	9	35	55	25	30	1
<b>AGE DE L'INTERVIEWE(E)</b>							
<b>Moins de 35 ans</b>	<b>38</b>	<b>8</b>	<b>30</b>	<b>61</b>	<b>24</b>	<b>37</b>	<b>1</b>
18 à 24 ans .....	43	12	31	55	23	32	2
25 à 34 ans .....	34	5	29	65	25	40	1
<b>35 ans et plus</b>	<b>50</b>	<b>14</b>	<b>36</b>	<b>50</b>	<b>23</b>	<b>27</b>	<b>-</b>
35 à 49 ans .....	42	9	33	58	24	34	-
50 à 64 ans .....	47	9	38	52	22	30	1
65 ans et plus .....	61	25	36	39	24	15	-
<b>PROFESSION DE L'INTERVIEWE(E)</b>							
Artisan ou commerçant .....	46	14	32	54	18	36	-
Profession libérale, cadre supérieur .....	61	12	49	38	21	17	1
Profession intermédiaire .....	42	8	34	56	19	37	2
Employé .....	43	11	32	57	24	33	-
Ouvrier .....	32	3	29	68	26	42	-
Retraité .....	56	21	35	43	24	19	1
Autre inactif .....	36	6	30	64	29	35	-
<b>NIVEAU D'EDUCATION</b>							
Pas de diplôme (*) .....	36	3	33	64	13	51	-
CEP / BEPC / CAP / BEP .....	39	10	29	61	27	34	-
Baccalauréat .....	48	13	35	51	24	27	1
Bac + 2 ans, niveau bac + 2 .....	55	17	38	44	20	24	1
Diplôme supérieur .....	64	18	46	36	22	14	-
<b>TAILLE D'UNITE URBAINE</b>							
Communes rurales .....	42	9	33	58	26	32	-
Communes urbaines de province .....	44	12	32	55	23	32	1
Agglomération parisienne .....	60	17	43	39	23	16	1
<b>PROXIMITE POLITIQUE</b>							
<b>Gauche</b>	<b>41</b>	<b>7</b>	<b>34</b>	<b>58</b>	<b>24</b>	<b>34</b>	<b>1</b>
La France Insoumise .....	35	2	33	65	25	40	-
Parti Socialiste .....	64	13	51	34	13	21	2
Europe Ecologie Les Verts .....	46	9	37	54	23	31	-
<b>La République en Marche</b>	<b>95</b>	<b>51</b>	<b>44</b>	<b>5</b>	<b>3</b>	<b>2</b>	<b>-</b>
<b>MoDem</b>	<b>76</b>	<b>24</b>	<b>52</b>	<b>24</b>	<b>17</b>	<b>7</b>	<b>-</b>
<b>Droite</b>	<b>49</b>	<b>6</b>	<b>43</b>	<b>51</b>	<b>28</b>	<b>23</b>	<b>-</b>
Les Républicains .....	55	6	49	45	30	15	-
Debout La France (*) .....	26	4	22	72	27	45	2
<b>Rassemblement National</b>	<b>25</b>	<b>3</b>	<b>22</b>	<b>75</b>	<b>20</b>	<b>55</b>	<b>-</b>
<b>Aucune formation politique</b>	<b>34</b>	<b>6</b>	<b>28</b>	<b>66</b>	<b>31</b>	<b>35</b>	<b>-</b>
<b>VOTE A LA PRESIDENTIELLE 2017 (1er tour)</b>							
Jean-Luc Mélenchon .....	35	3	32	65	25	40	-
Benoît Hamon .....	56	6	50	44	19	25	-
Emmanuel Macron .....	85	38	47	14	10	4	1
François Fillon .....	57	17	40	43	27	16	-
Nicolas Dupont-Aignan .....	32	4	28	66	29	37	2
Marine Le Pen .....	26	3	23	74	24	50	-

(\*) Effectifs inférieurs à 40 individus : ces résultats sont à interpréter avec prudence en raison de la faiblesse des effectifs

## Les traits d'image associés au président de la République

### Renouvelle la fonction présidentielle

	TOTAL Cor- respond bien (%)	Correspond très bien (%)	Correspond assez bien (%)	TOTAL Cor- respond mal (%)	Correspond assez mal (%)	Correspond très mal (%)	Nsp (%)
<b>ENSEMBLE</b>	<b>40</b>	<b>11</b>	<b>29</b>	<b>60</b>	<b>26</b>	<b>34</b>	<b>-</b>
<b>SEXE DE L'INTERVIEWE(E)</b>							
Homme .....	43	14	29	57	24	33	-
Femme .....	37	8	29	62	27	35	1
<b>AGE DE L'INTERVIEWE(E)</b>							
<b>Moins de 35 ans</b>							
18 à 24 ans .....	39	14	25	60	28	32	1
25 à 34 ans .....	33	5	28	66	21	45	1
<b>35 ans et plus</b>							
35 à 49 ans .....	42	12	30	58	26	32	-
50 à 64 ans .....	35	6	29	65	27	38	-
65 ans et plus .....	39	10	29	61	24	37	-
65 ans et plus .....	54	21	33	46	27	19	-
<b>PROFESSION DE L'INTERVIEWE(E)</b>							
Artisan ou commerçant .....	49	12	37	51	14	37	-
Profession libérale, cadre supérieur .....	47	15	32	53	32	21	-
Profession intermédiaire .....	41	8	33	58	20	38	1
Employé .....	34	6	28	65	26	39	1
Ouvrier .....	27	3	24	73	26	47	-
Retraité .....	50	19	31	50	26	24	-
Autre inactif .....	33	6	27	66	26	40	1
<b>NIVEAU D'EDUCATION</b>							
Pas de diplôme (*) .....	22	3	19	78	21	57	-
CEP / BEPC / CAP / BEP .....	34	8	26	66	27	39	-
Baccalauréat .....	46	16	30	54	22	32	-
Bac + 2 ans, niveau bac + 2 .....	53	14	39	46	22	24	1
Diplôme supérieur .....	52	13	39	48	27	21	-
<b>TAILLE D'UNITE URBAINE</b>							
Communes rurales .....	39	8	31	61	22	39	-
Communes urbaines de province .....	39	11	28	61	25	36	-
Agglomération parisienne .....	49	15	34	51	32	19	-
<b>PROXIMITE POLITIQUE</b>							
<b>Gauche</b>							
La France Insoumise .....	34	5	29	65	26	39	1
Parti Socialiste .....	33	1	32	66	25	41	1
Parti Socialiste .....	47	3	44	53	30	23	-
Europe Ecologie Les Verts .....	38	9	29	61	21	40	1
<b>La République en Marche</b>	<b>91</b>	<b>48</b>	<b>43</b>	<b>9</b>	<b>8</b>	<b>1</b>	<b>-</b>
<b>MoDem</b>	<b>79</b>	<b>20</b>	<b>59</b>	<b>21</b>	<b>11</b>	<b>10</b>	<b>-</b>
<b>Droite</b>							
Les Républicains .....	36	6	30	64	34	30	-
Les Républicains .....	40	7	33	60	39	21	-
Debout La France (*) .....	25	4	21	72	16	56	3
<b>Rassemblement National</b>	<b>18</b>	<b>4</b>	<b>14</b>	<b>82</b>	<b>19</b>	<b>63</b>	<b>-</b>
<b>Aucune formation politique</b>	<b>30</b>	<b>5</b>	<b>25</b>	<b>70</b>	<b>34</b>	<b>36</b>	<b>-</b>
<b>VOTE A LA PRESIDENTIELLE 2017 (1er tour)</b>							
Jean-Luc Mélenchon .....	30	5	25	69	22	47	1
Benoît Hamon .....	40	3	37	60	27	33	-
Emmanuel Macron .....	80	33	47	20	15	5	-
François Fillon .....	45	12	33	55	36	19	-
Nicolas Dupont-Aignan .....	36	4	32	62	19	43	2
Marine Le Pen .....	21	3	18	79	22	57	-

(\*) Effectifs inférieurs à 40 individus : ces résultats sont à interpréter avec prudence en raison de la faiblesse des effectifs

## Les traits d'image associés au président de la République

### A une vision pour l'avenir des Français

	TOTAL Cor- respond bien (%)	Correspond très bien (%)	Correspond assez bien (%)	TOTAL Cor- respond mal (%)	Correspond assez mal (%)	Correspond très mal (%)	Nsp (%)
<b>ENSEMBLE</b>	<b>30</b>	<b>9</b>	<b>21</b>	<b>70</b>	<b>31</b>	<b>39</b>	<b>-</b>
<b>SEXE DE L'INTERVIEWE(E)</b>							
Homme .....	33	13	20	67	30	37	-
Femme .....	29	6	23	71	31	40	-
<b>AGE DE L'INTERVIEWE(E)</b>							
<b>Moins de 35 ans</b>							
18 à 24 ans .....	41	12	29	59	23	36	-
25 à 34 ans .....	26	5	21	73	27	46	1
<b>35 ans et plus</b>							
35 à 49 ans .....	30	10	20	70	32	38	-
50 à 64 ans .....	20	6	14	80	37	43	-
65 ans et plus .....	30	8	22	70	31	39	-
65 ans et plus .....	43	16	27	57	29	28	-
<b>PROFESSION DE L'INTERVIEWE(E)</b>							
Artisan ou commerçant .....	36	17	19	64	30	34	-
Profession libérale, cadre supérieur .....	43	10	33	57	30	27	-
Profession intermédiaire .....	25	9	16	74	31	43	1
Employé .....	32	7	25	68	30	38	-
Ouvrier .....	17	3	14	83	31	52	-
Retraité .....	37	14	23	63	31	32	-
Autre inactif .....	27	4	23	73	28	45	-
<b>NIVEAU D'EDUCATION</b>							
Pas de diplôme (*) .....	11	-	11	89	32	57	-
CEP / BEPC / CAP / BEP .....	25	7	18	75	29	46	-
Baccalauréat .....	34	11	23	66	31	35	-
Bac + 2 ans, niveau bac + 2 .....	38	12	26	61	33	28	1
Diplôme supérieur .....	43	14	29	57	35	22	-
<b>TAILLE D'UNITE URBAINE</b>							
Communes rurales .....	28	7	21	72	30	42	-
Communes urbaines de province .....	29	9	20	71	31	40	-
Agglomération parisienne .....	39	11	28	61	32	29	-
<b>PROXIMITE POLITIQUE</b>							
<b>Gauche</b>							
La France Insoumise .....	19	5	14	81	32	49	-
Parti Socialiste .....	5	2	3	95	38	57	-
Parti Socialiste .....	31	6	25	69	40	29	-
Europe Ecologie Les Verts .....	27	6	21	73	30	43	-
<b>La République en Marche</b>							
La République en Marche	88	42	46	12	10	2	-
<b>MoDem</b>							
MoDem	72	16	56	28	16	12	-
<b>Droite</b>							
Les Républicains .....	29	3	26	71	38	33	-
Les Républicains .....	30	3	27	70	44	26	-
Debout La France (*) .....	17	3	14	81	26	55	2
<b>Rassemblement National</b>							
Rassemblement National	6	1	5	94	27	67	-
<b>Aucune formation politique</b>							
Aucune formation politique	23	4	19	77	38	39	-
<b>VOTE A LA PRESIDENTIELLE 2017 (1er tour)</b>							
Jean-Luc Mélenchon .....	10	3	7	90	35	55	-
Benoît Hamon .....	25	4	21	75	33	42	-
Emmanuel Macron .....	71	30	41	29	22	7	-
François Fillon .....	42	11	31	58	40	18	-
Nicolas Dupont-Aignan .....	15	1	14	83	30	53	2
Marine Le Pen .....	10	1	9	90	26	64	-

(\*) Effectifs inférieurs à 40 individus : ces résultats sont à interpréter avec prudence en raison de la faiblesse des effectifs



## Les traits d'image associés au président de la République

### Mène une bonne politique économique

	TOTAL Cor- respond bien (%)	Correspond très bien (%)	Correspond assez bien (%)	TOTAL Cor- respond mal (%)	Correspond assez mal (%)	Correspond très mal (%)	Nsp (%)
<b>ENSEMBLE</b>	<b>30</b>	<b>6</b>	<b>24</b>	<b>70</b>	<b>33</b>	<b>37</b>	<b>-</b>
<b>SEXE DE L'INTERVIEWE(E)</b>							
Homme .....	34	10	24	66	32	34	-
Femme .....	27	2	25	73	34	39	-
<b>AGE DE L'INTERVIEWE(E)</b>							
<b>Moins de 35 ans</b>							
18 à 24 ans .....	51	9	42	48	24	24	1
25 à 34 ans .....	24	2	22	75	25	50	1
<b>35 ans et plus</b>							
35 à 49 ans .....	28	6	22	72	36	36	-
50 à 64 ans .....	22	3	19	78	35	43	-
65 ans et plus .....	26	5	21	74	36	38	-
39	11	28	61	36	25	-	
<b>PROFESSION DE L'INTERVIEWE(E)</b>							
Artisan ou commerçant .....	32	2	30	68	31	37	-
Profession libérale, cadre supérieur .....	42	6	36	58	36	22	-
Profession intermédiaire .....	26	5	21	73	27	46	1
Employé .....	22	4	18	78	39	39	-
Ouvrier .....	16	3	13	84	30	54	-
Retraité .....	40	10	30	60	35	25	-
Autre inactif .....	30	4	26	70	26	44	-
<b>NIVEAU D'EDUCATION</b>							
Pas de diplôme (*) .....	25	-	25	75	35	40	-
CEP / BEPC / CAP / BEP .....	23	5	18	77	33	44	-
Baccalauréat .....	33	9	24	67	31	36	-
Bac + 2 ans, niveau bac + 2 .....	36	7	29	63	27	36	1
Diplôme supérieur .....	41	7	34	59	36	23	-
<b>TAILLE D'UNITE URBAINE</b>							
Communes rurales .....	22	4	18	78	37	41	-
Communes urbaines de province .....	30	6	24	70	32	38	-
Agglomération parisienne .....	40	7	33	59	32	27	1
<b>PROXIMITE POLITIQUE</b>							
<b>Gauche</b>							
La France Insoumise .....	25	2	23	75	32	43	-
Parti Socialiste .....	15	2	13	85	35	50	-
Europe Ecologie Les Verts .....	33	4	29	66	34	32	1
39	-	39	61	33	28	-	
<b>La République en Marche</b>							
80	28	52	20	17	3	-	
<b>MoDem</b>							
68	14	54	32	23	9	-	
<b>Droite</b>							
Les Républicains .....	22	2	20	78	45	33	-
24	3	21	76	51	25	-	
Debout La France (*) .....	15	-	15	82	17	65	3
<b>Rassemblement National</b>							
5	-	5	95	32	63	-	
<b>Aucune formation politique</b>							
24	4	20	76	36	40	-	
<b>VOTE A LA PRESIDENTIELLE 2017 (1er tour)</b>							
Jean-Luc Mélenchon .....	24	3	21	76	26	50	-
Benoît Hamon .....	26	2	24	74	33	41	-
Emmanuel Macron .....	68	19	49	32	24	8	-
François Fillon .....	33	8	25	67	44	23	-
Nicolas Dupont-Aignan .....	14	-	14	84	32	52	2
Marine Le Pen .....	7	1	6	93	38	55	-

(\*) Effectifs inférieurs à 40 individus : ces résultats sont à interpréter avec prudence en raison de la faiblesse des effectifs

## Les traits d'image associés au président de la République

### Est proche des préoccupations des Français

	TOTAL Cor- respond bien (%)	Correspond très bien (%)	Correspond assez bien (%)	TOTAL Cor- respond mal (%)	Correspond assez mal (%)	Correspond très mal (%)	Nsp (%)
<b>ENSEMBLE</b>	<b>18</b>	<b>3</b>	<b>15</b>	<b>82</b>	<b>29</b>	<b>53</b>	<b>-</b>
<b>SEXE DE L'INTERVIEWE(E)</b>							
Homme .....	20	5	15	80	29	51	-
Femme .....	16	1	15	83	29	54	1
<b>AGE DE L'INTERVIEWE(E)</b>							
<b>Moins de 35 ans</b>							
18 à 24 ans .....	35	11	24	65	22	43	-
25 à 34 ans .....	13	2	11	86	24	62	1
<b>35 ans et plus</b>							
35 à 49 ans .....	18	3	15	81	30	51	1
50 à 64 ans .....	12	2	10	87	29	58	1
65 ans et plus .....	18	2	16	82	33	49	-
23	3	20	77	30	47	-	
<b>PROFESSION DE L'INTERVIEWE(E)</b>							
Artisan ou commerçant .....	13	4	9	87	36	51	-
Profession libérale, cadre supérieur .....	23	4	19	77	38	39	-
Profession intermédiaire .....	16	2	14	83	30	53	1
Employé .....	18	4	14	80	34	46	2
Ouvrier .....	11	1	10	89	24	65	-
Retraité .....	22	4	18	78	27	51	-
Autre inactif .....	21	4	17	79	19	60	-
<b>NIVEAU D'EDUCATION</b>							
Pas de diplôme (*) .....	8	-	8	92	25	67	-
CEP / BEPC / CAP / BEP .....	16	2	14	83	25	58	1
Baccalauréat .....	23	6	17	76	28	48	1
Bac + 2 ans, niveau bac + 2 .....	19	5	14	80	30	50	1
Diplôme supérieur .....	20	2	18	80	41	39	-
<b>TAILLE D'UNITE URBAINE</b>							
Communes rurales .....	18	2	16	82	25	57	-
Communes urbaines de province .....	18	4	14	81	28	53	1
Agglomération parisienne .....	23	5	18	77	36	41	-
<b>PROXIMITE POLITIQUE</b>							
<b>Gauche</b>							
La France Insoumise .....	9	2	7	91	28	63	-
Parti Socialiste .....	5	2	3	95	19	76	-
Parti Socialiste .....	14	1	13	86	37	49	-
Europe Ecologie Les Verts .....	9	2	7	91	40	51	-
<b>La République en Marche</b>	70	15	55	30	26	4	-
<b>MoDem</b>	33	-	33	67	50	17	-
<b>Droite</b>							
Les Républicains .....	9	1	8	91	36	55	-
Les Républicains .....	8	1	7	92	43	49	-
Debout La France (*) .....	13	3	10	85	29	56	2
<b>Rassemblement National</b>	3	-	3	96	20	76	1
<b>Aucune formation politique</b>	14	2	12	85	29	56	1
<b>VOTE A LA PRESIDENTIELLE 2017 (1er tour)</b>							
Jean-Luc Mélenchon .....	9	3	6	91	20	71	-
Benoît Hamon .....	9	-	9	91	35	56	-
Emmanuel Macron .....	51	11	40	49	35	14	-
François Fillon .....	17	3	14	83	38	45	-
Nicolas Dupont-Aignan .....	7	-	7	91	36	55	2
Marine Le Pen .....	5	-	5	94	21	73	1

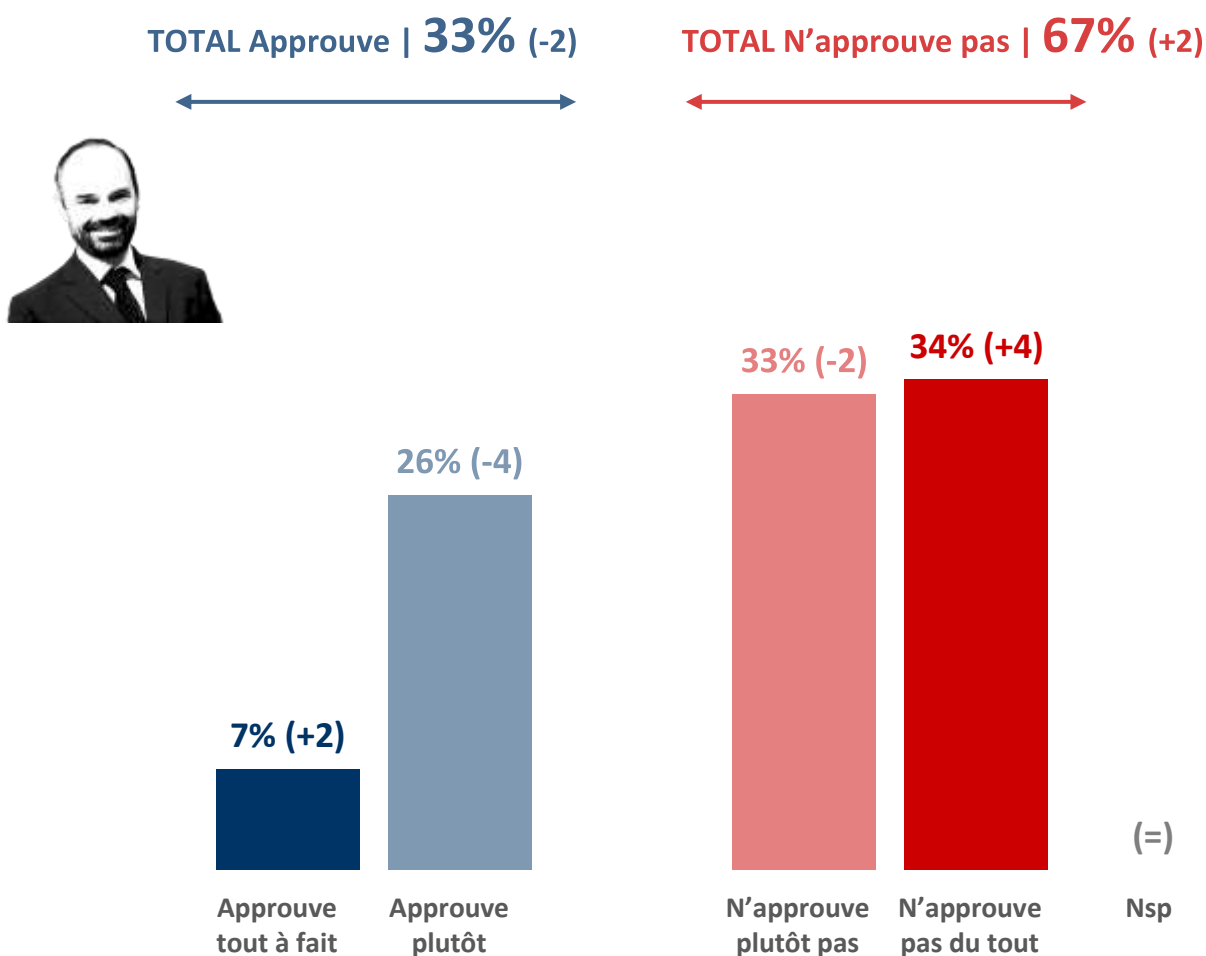
(\*) Effectifs inférieurs à 40 individus : ces résultats sont à interpréter avec prudence en raison de la faiblesse des effectifs

**- 2.1.2 -**

## ***Le Premier ministre***

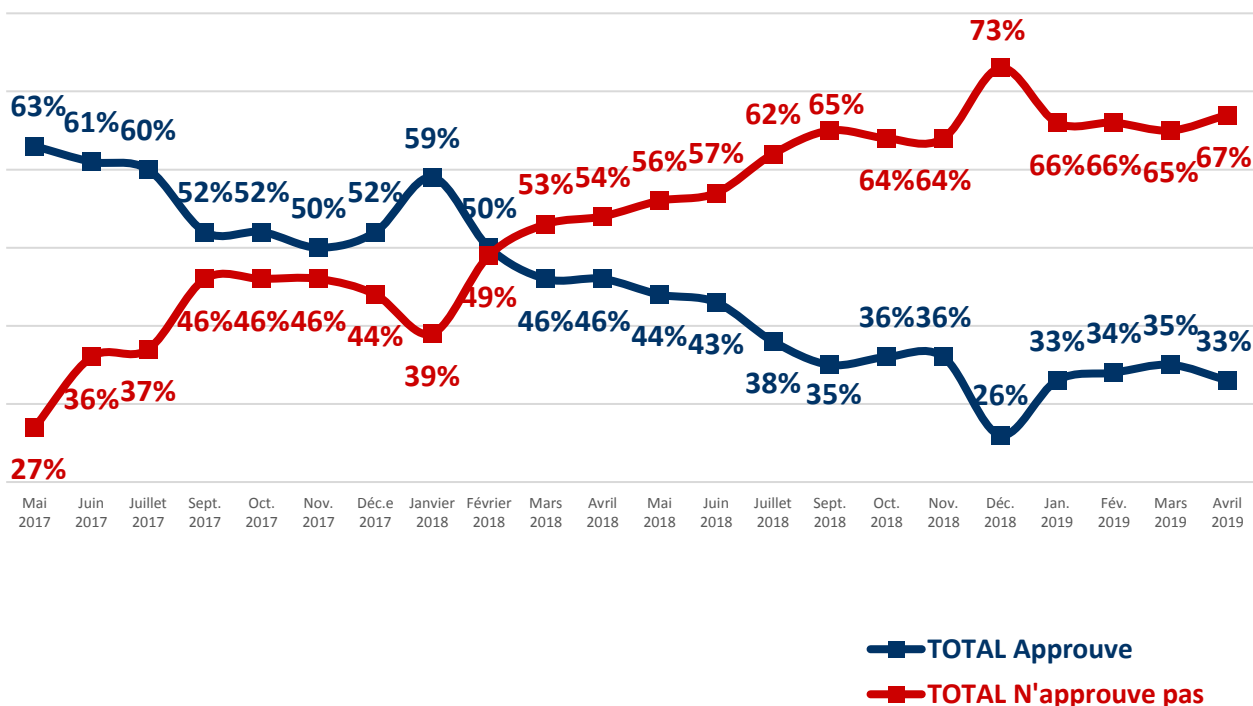
# L'approbation de l'action d'Edouard Philippe comme Premier ministre

Question : Approuvez-vous ou n'approuvez-vous pas l'action d'Edouard Philippe  
comme Premier ministre ?



# L'évolution de la cote d'approbation de l'action d'Edouard Philippe comme Premier ministre

Question : Approuvez-vous ou n'approuvez-vous pas l'action d'Edouard Philippe comme Premier ministre ?



## L'approbation de l'action d'Edouard Philippe comme Premier ministre

	TOTAL Approuve	Approuve tout à fait	Approuve plutôt	TOTAL N'ap- prouve pas	N'approuve plutôt pas	N'approuve pas du tout	Nsp
	(%)	(%)	(%)	(%)	(%)	(%)	(%)
<b>ENSEMBLE</b>	<b>33</b>	<b>7</b>	<b>26</b>	<b>67</b>	<b>33</b>	<b>34</b>	<b>-</b>
<b>SEXE DE L'INTERVIEWE(E)</b>							
Homme .....	35	11	24	65	29	36	-
Femme .....	32	4	28	68	35	33	-
<b>AGE DE L'INTERVIEWE(E)</b>							
<b>Moins de 35 ans</b>	<b>33</b>	<b>5</b>	<b>28</b>	<b>67</b>	<b>29</b>	<b>38</b>	<b>-</b>
18 à 24 ans .....	44	9	35	56	25	31	-
25 à 34 ans .....	24	2	22	75	32	43	1
<b>35 ans et plus</b>	<b>33</b>	<b>8</b>	<b>25</b>	<b>67</b>	<b>34</b>	<b>33</b>	<b>-</b>
35 à 49 ans .....	25	5	20	75	34	41	-
50 à 64 ans .....	31	5	26	69	34	35	-
65 ans et plus .....	47	16	31	53	32	21	-
<b>PROFESSION DE L'INTERVIEWE(E)</b>							
Artisan ou commerçant .....	35	6	29	65	18	47	-
Profession libérale, cadre supérieur .....	38	6	32	62	37	25	-
Profession intermédiaire .....	26	6	20	73	32	41	1
Employé .....	38	5	33	62	27	35	-
Ouvrier .....	20	2	18	80	38	42	-
Retraité .....	43	13	30	57	32	25	-
Autre inactif .....	25	5	20	75	35	40	-
<b>NIVEAU D'EDUCATION</b>							
Pas de diplôme (*) .....	21	-	21	79	21	58	-
CEP / BEPC / CAP / BEP .....	28	8	20	72	35	37	-
Baccalauréat .....	37	8	29	63	31	32	-
Bac + 2 ans, niveau bac + 2 .....	38	6	32	61	33	28	1
Diplôme supérieur .....	40	7	33	60	37	23	-
<b>TAILLE D'UNITE URBAINE</b>							
Communes rurales .....	27	4	23	73	39	34	-
Communes urbaines de province .....	33	8	25	67	29	38	-
Agglomération parisienne .....	43	12	31	57	37	20	-
<b>PROXIMITE POLITIQUE</b>							
<b>Gauche</b>	<b>21</b>	<b>2</b>	<b>19</b>	<b>79</b>	<b>37</b>	<b>42</b>	<b>-</b>
La France Insoumise .....	16	1	15	84	31	53	-
Parti Socialiste .....	28	1	27	72	47	25	-
Europe Ecologie Les Verts .....	29	4	25	71	38	33	-
<b>La République en Marche</b>	<b>85</b>	<b>38</b>	<b>47</b>	<b>15</b>	<b>10</b>	<b>5</b>	<b>-</b>
<b>MoDem</b>	<b>78</b>	<b>21</b>	<b>57</b>	<b>22</b>	<b>19</b>	<b>3</b>	<b>-</b>
<b>Droite</b>	<b>35</b>	<b>5</b>	<b>30</b>	<b>65</b>	<b>38</b>	<b>27</b>	<b>-</b>
Les Républicains .....	34	1	33	66	44	22	-
Debout La France (*) .....	19	4	15	79	32	47	2
<b>Rassemblement National</b>	<b>11</b>	<b>-</b>	<b>11</b>	<b>89</b>	<b>30</b>	<b>59</b>	<b>-</b>
<b>Aucune formation politique</b>	<b>24</b>	<b>1</b>	<b>23</b>	<b>76</b>	<b>39</b>	<b>37</b>	<b>-</b>
<b>VOTE A LA PRESIDENTIELLE 2017 (1er tour)</b>							
Jean-Luc Mélenchon .....	20	1	19	80	27	53	-
Benoît Hamon .....	19	-	19	81	50	31	-
Emmanuel Macron .....	72	22	50	28	19	9	-
François Fillon .....	45	11	34	55	39	16	-
Nicolas Dupont-Aignan .....	18	1	17	80	36	44	2
Marine Le Pen .....	11	2	9	89	34	55	-

# Les traits d'image associés au Premier ministre

**Question :** Pour chacune des appréciations suivantes, dites-moi si elle correspond bien ou mal à l'idée que vous vous faites d'Edouard Philippe comme Premier ministre ?



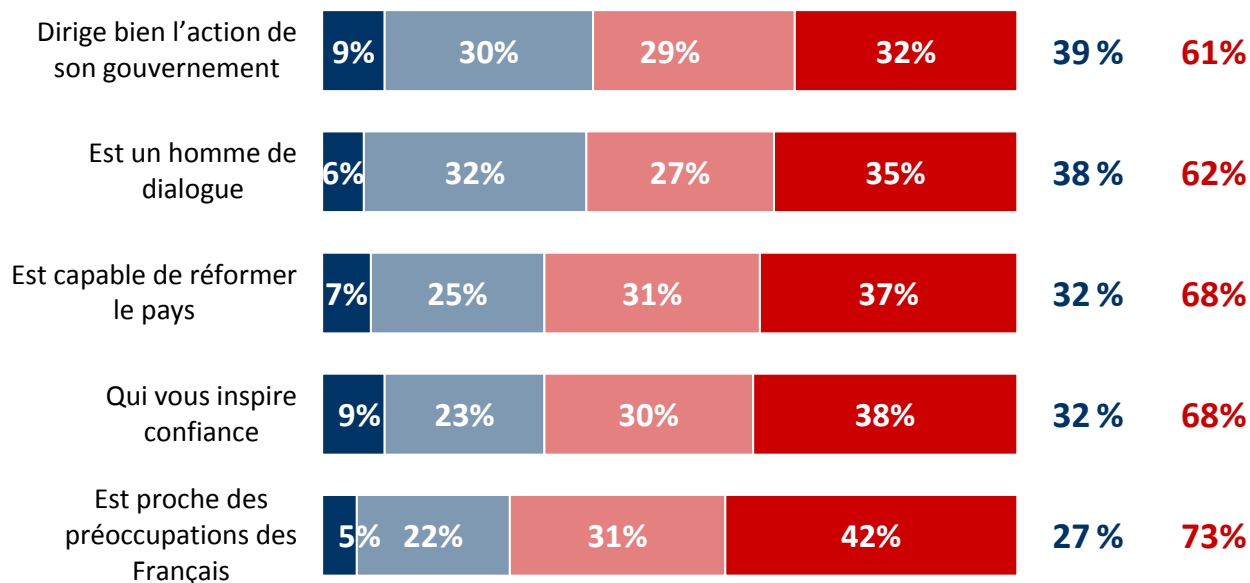
■ Correspond très bien  
■ Correspond assez bien

■ Correspond assez mal  
■ Correspond très mal

■ Ne se prononce pas

TOTAL  
Corres-  
pond bien

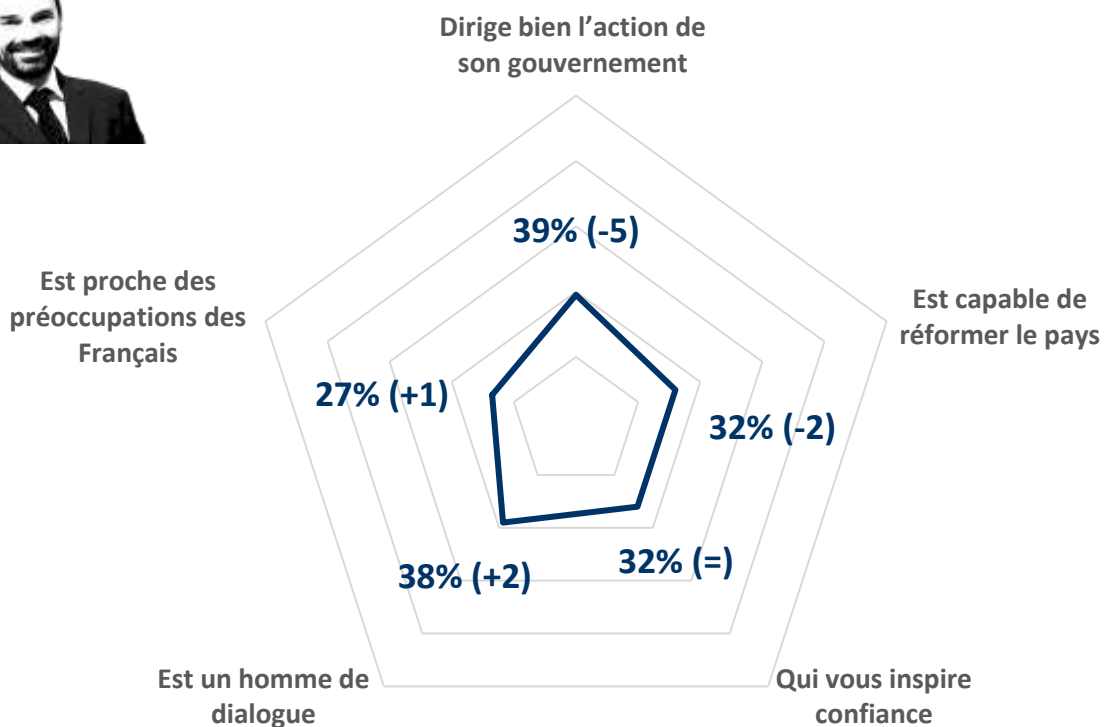
TOTAL  
Corres-  
pond mal



# Les traits d'image associés au Premier ministre

Question : Pour chacune des appréciations suivantes, dites-moi si elle correspond bien ou mal à l'idée que vous vous faites d'Edouard Philippe comme Premier Ministre ?

## - Récapitulatif Total « Correspond bien » -





## Les traits d'image associés au Premier ministre

### Dirige bien l'action de son gouvernement

	TOTAL Cor- respond bien (%)	Correspond très bien (%)	Correspond assez bien (%)	TOTAL Cor- respond mal (%)	Correspond assez mal (%)	Correspond très mal (%)	Nsp (%)
<b>ENSEMBLE</b>	<b>39</b>	<b>9</b>	<b>30</b>	<b>61</b>	<b>29</b>	<b>32</b>	<b>-</b>
<b>SEXE DE L'INTERVIEWE(E)</b>							
Homme .....	41	13	28	59	26	33	-
Femme .....	38	5	33	62	31	31	-
<b>AGE DE L'INTERVIEWE(E)</b>							
<b>Moins de 35 ans</b>							
18 à 24 ans .....	48	11	37	52	35	17	-
25 à 34 ans .....	28	3	25	71	28	43	1
<b>35 ans et plus</b>							
35 à 49 ans .....	33	6	27	67	27	40	-
50 à 64 ans .....	38	9	29	62	29	33	-
65 ans et plus .....	52	15	37	48	28	20	-
<b>PROFESSION DE L'INTERVIEWE(E)</b>							
Artisan ou commerçant .....	37	2	35	63	13	50	-
Profession libérale, cadre supérieur .....	45	12	33	55	33	22	-
Profession intermédiaire .....	34	7	27	65	31	34	1
Employé .....	37	7	30	63	24	39	-
Ouvrier .....	27	5	22	73	29	44	-
Retraité .....	51	15	36	49	31	18	-
Autre inactif .....	36	6	30	64	28	36	-
<b>NIVEAU D'EDUCATION</b>							
Pas de diplôme (*) .....	29	-	29	71	27	44	-
CEP / BEPC / CAP / BEP .....	36	9	27	64	27	37	-
Baccalauréat .....	41	9	32	59	30	29	-
Bac + 2 ans, niveau bac + 2 .....	44	10	34	55	29	26	1
Diplôme supérieur .....	47	12	35	53	30	23	-
<b>TAILLE D'UNITE URBAINE</b>							
Communes rurales .....	37	6	31	63	32	31	-
Communes urbaines de province .....	38	9	29	62	27	35	-
Agglomération parisienne .....	49	15	34	51	30	21	-
<b>PROXIMITE POLITIQUE</b>							
<b>Gauche</b>							
La France Insoumise .....	23	7	16	77	33	44	-
Parti Socialiste .....	45	5	40	55	26	29	-
Europe Ecologie Les Verts .....	32	2	30	68	50	18	-
<b>La République en Marche</b>	<b>87</b>	<b>42</b>	<b>45</b>	<b>13</b>	<b>8</b>	<b>5</b>	<b>-</b>
<b>MoDem</b>	<b>73</b>	<b>13</b>	<b>60</b>	<b>27</b>	<b>25</b>	<b>2</b>	<b>-</b>
<b>Droite</b>							
Les Républicains .....	41	3	38	59	38	21	-
Debout La France (*) .....	38	3	35	60	40	20	2
<b>Rassemblement National</b>	<b>22</b>	<b>2</b>	<b>20</b>	<b>78</b>	<b>17</b>	<b>61</b>	<b>-</b>
<b>Aucune formation politique</b>	<b>27</b>	<b>2</b>	<b>25</b>	<b>73</b>	<b>35</b>	<b>38</b>	<b>-</b>
<b>VOTE A LA PRESIDENTIELLE 2017 (1er tour)</b>							
Jean-Luc Mélenchon .....	26	2	24	74	36	38	-
Benoît Hamon .....	32	1	31	68	28	40	-
Emmanuel Macron .....	75	24	51	25	15	10	-
François Fillon .....	55	13	42	45	31	14	-
Nicolas Dupont-Aignan .....	29	9	20	69	45	24	2
Marine Le Pen .....	19	3	16	81	25	56	-

(\*) Effectifs inférieurs à 40 individus : ces résultats sont à interpréter avec prudence en raison de la faiblesse des effectifs

## Les traits d'image associés au Premier ministre

### Est un homme de dialogue

	TOTAL Cor- respond bien (%)	Correspond très bien (%)	Correspond assez bien (%)	TOTAL Cor- respond mal (%)	Correspond assez mal (%)	Correspond très mal (%)	Nsp (%)
<b>ENSEMBLE</b>	<b>38</b>	<b>6</b>	<b>32</b>	<b>62</b>	<b>27</b>	<b>35</b>	<b>-</b>
<b>SEXE DE L'INTERVIEWE(E)</b>							
Homme .....	41	9	32	59	23	36	-
Femme .....	35	4	31	64	31	33	1
<b>AGE DE L'INTERVIEWE(E)</b>							
<b>Moins de 35 ans</b>							
18 à 24 ans .....	55	8	47	45	24	21	-
25 à 34 ans .....	28	3	25	71	28	43	1
<b>35 ans et plus</b>							
35 à 49 ans .....	38	7	31	62	28	34	-
50 à 64 ans .....	29	5	24	70	32	38	1
65 ans et plus .....	36	5	31	64	25	39	-
65 ans et plus .....	48	9	39	52	26	26	-
<b>PROFESSION DE L'INTERVIEWE(E)</b>							
Artisan ou commerçant .....	37	3	34	63	20	43	-
Profession libérale, cadre supérieur .....	40	8	32	60	28	32	-
Profession intermédiaire .....	35	7	28	64	28	36	1
Employé .....	34	5	29	64	30	34	2
Ouvrier .....	27	2	25	73	31	42	-
Retraité .....	49	9	40	51	25	26	-
Autre inactif .....	35	6	29	65	26	39	-
<b>NIVEAU D'EDUCATION</b>							
Pas de diplôme (*) .....	33	-	33	67	24	43	-
CEP / BEPC / CAP / BEP .....	37	5	32	62	24	38	1
Baccalauréat .....	36	6	30	64	31	33	-
Bac + 2 ans, niveau bac + 2 .....	36	8	28	63	32	31	1
Diplôme supérieur .....	44	8	36	56	32	24	-
<b>TAILLE D'UNITE URBAINE</b>							
Communes rurales .....	37	6	31	63	28	35	-
Communes urbaines de province .....	36	6	30	63	26	37	1
Agglomération parisienne .....	48	7	41	52	29	23	-
<b>PROXIMITE POLITIQUE</b>							
<b>Gauche</b>							
La France Insoumise .....	30	3	27	70	32	38	-
Parti Socialiste .....	14	1	13	86	41	45	-
Parti Socialiste .....	34	3	31	66	36	30	-
Europe Ecologie Les Verts .....	54	5	49	46	27	19	-
<b>La République en Marche</b>	<b>78</b>	<b>32</b>	<b>46</b>	<b>22</b>	<b>15</b>	<b>7</b>	<b>-</b>
<b>MoDem</b>	<b>67</b>	<b>9</b>	<b>58</b>	<b>33</b>	<b>33</b>	<b>-</b>	<b>-</b>
<b>Droite</b>							
Les Républicains .....	36	2	34	64	34	30	-
Les Républicains .....	32	3	29	68	44	24	-
Debout La France (*) .....	33	2	31	65	21	44	2
<b>Rassemblement National</b>	<b>20</b>	<b>2</b>	<b>18</b>	<b>80</b>	<b>20</b>	<b>60</b>	<b>-</b>
<b>Aucune formation politique</b>	<b>35</b>	<b>2</b>	<b>33</b>	<b>64</b>	<b>27</b>	<b>37</b>	<b>1</b>
<b>VOTE A LA PRESIDENTIELLE 2017 (1er tour)</b>							
Jean-Luc Mélenchon .....	33	2	31	67	24	43	-
Benoît Hamon .....	27	1	26	73	33	40	-
Emmanuel Macron .....	65	19	46	35	24	11	-
François Fillon .....	50	8	42	50	31	19	-
Nicolas Dupont-Aignan .....	23	-	23	75	32	43	2
Marine Le Pen .....	20	-	20	80	26	54	-

(\*) Effectifs inférieurs à 40 individus : ces résultats sont à interpréter avec prudence en raison de la faiblesse des effectifs

## Les traits d'image associés au Premier ministre

### Est capable de réformer le pays

	TOTAL Cor- respond bien (%)	Correspond très bien (%)	Correspond assez bien (%)	TOTAL Cor- respond mal (%)	Correspond assez mal (%)	Correspond très mal (%)	Nsp (%)
<b>ENSEMBLE</b>	<b>32</b>	<b>7</b>	<b>25</b>	<b>68</b>	<b>31</b>	<b>37</b>	<b>-</b>
<b>SEXE DE L'INTERVIEWE(E)</b>							
Homme .....	33	10	23	67	27	40	-
Femme .....	31	5	26	68	34	34	1
<b>AGE DE L'INTERVIEWE(E)</b>							
<b>Moins de 35 ans</b>							
18 à 24 ans .....	39	7	32	61	30	31	-
25 à 34 ans .....	27	5	22	72	26	46	1
<b>35 ans et plus</b>							
35 à 49 ans .....	32	8	24	68	32	36	-
50 à 64 ans .....	27	6	21	73	30	43	-
65 ans et plus .....	31	7	24	68	31	37	1
65 ans et plus .....	40	11	29	60	37	23	-
<b>PROFESSION DE L'INTERVIEWE(E)</b>							
Artisan ou commerçant .....	32	7	25	68	30	38	-
Profession libérale, cadre supérieur .....	39	8	31	61	36	25	-
Profession intermédiaire .....	27	8	19	72	29	43	1
Employé .....	31	7	24	68	33	35	1
Ouvrier .....	25	3	22	75	23	52	-
Retraité .....	38	11	27	62	34	28	-
Autre inactif .....	30	5	25	70	30	40	-
<b>NIVEAU D'EDUCATION</b>							
Pas de diplôme (*) .....	20	3	17	80	23	57	-
CEP / BEPC / CAP / BEP .....	27	6	21	73	32	41	-
Baccalauréat .....	37	10	27	62	29	33	1
Bac + 2 ans, niveau bac + 2 .....	39	9	30	60	30	30	1
Diplôme supérieur .....	41	7	34	59	34	25	-
<b>TAILLE D'UNITE URBAINE</b>							
Communes rurales .....	33	5	28	67	30	37	-
Communes urbaines de province .....	30	8	22	70	30	40	-
Agglomération parisienne .....	39	9	30	61	38	23	-
<b>PROXIMITE POLITIQUE</b>							
<b>Gauche</b>							
La France Insoumise .....	21	3	18	79	33	46	-
Parti Socialiste .....	12	1	11	88	35	53	-
Parti Socialiste .....	34	3	31	66	36	30	-
Europe Ecologie Les Verts .....	24	4	20	76	38	38	-
<b>La République en Marche</b>	<b>76</b>	<b>35</b>	<b>41</b>	<b>24</b>	<b>18</b>	<b>6</b>	<b>-</b>
<b>MoDem</b>	<b>75</b>	<b>12</b>	<b>63</b>	<b>25</b>	<b>20</b>	<b>5</b>	<b>-</b>
<b>Droite</b>							
Les Républicains .....	28	6	22	71	40	31	1
Les Républicains .....	28	3	25	71	50	21	1
Debout La France (*) .....	16	3	13	82	20	62	2
<b>Rassemblement National</b>	<b>12</b>	<b>1</b>	<b>11</b>	<b>88</b>	<b>23</b>	<b>65</b>	<b>-</b>
<b>Aucune formation politique</b>	<b>28</b>	<b>2</b>	<b>26</b>	<b>71</b>	<b>36</b>	<b>35</b>	<b>1</b>
<b>VOTE A LA PRESIDENTIELLE 2017 (1er tour)</b>							
Jean-Luc Mélenchon .....	18	2	16	82	30	52	-
Benoît Hamon .....	27	-	27	73	31	42	-
Emmanuel Macron .....	64	21	43	36	24	12	-
François Fillon .....	43	10	33	57	41	16	-
Nicolas Dupont-Aignan .....	16	-	16	82	24	58	2
Marine Le Pen .....	16	2	14	84	26	58	-

(\*) Effectifs inférieurs à 40 individus : ces résultats sont à interpréter avec prudence en raison de la faiblesse des effectifs

## Les traits d'image associés au Premier ministre

### Qui vous inspire confiance

	TOTAL Cor- respond bien (%)	Correspond très bien (%)	Correspond assez bien (%)	TOTAL Cor- respond mal (%)	Correspond assez mal (%)	Correspond très mal (%)	Nsp (%)
<b>ENSEMBLE</b>	<b>32</b>	<b>9</b>	<b>23</b>	<b>68</b>	<b>30</b>	<b>38</b>	<b>-</b>
<b>SEXE DE L'INTERVIEWE(E)</b>							
Homme .....	36	13	23	64	26	38	-
Femme .....	29	6	23	71	33	38	-
<b>AGE DE L'INTERVIEWE(E)</b>							
<b>Moins de 35 ans</b>							
18 à 24 ans .....	35	8	27	65	39	26	-
25 à 34 ans .....	20	3	17	79	32	47	1
<b>35 ans et plus</b>							
35 à 49 ans .....	34	11	23	66	28	38	-
50 à 64 ans .....	23	6	17	77	31	46	-
65 ans et plus .....	32	8	24	68	28	40	-
65 ans et plus .....	49	19	30	51	25	26	-
<b>PROFESSION DE L'INTERVIEWE(E)</b>							
Artisan ou commerçant .....	29	6	23	71	20	51	-
Profession libérale, cadre supérieur .....	39	8	31	61	35	26	-
Profession intermédiaire .....	24	8	16	75	32	43	1
Employé .....	31	7	24	68	28	40	1
Ouvrier .....	17	3	14	83	34	49	-
Retraité .....	46	17	29	54	27	27	-
Autre inactif .....	23	4	19	77	33	44	-
<b>NIVEAU D'EDUCATION</b>							
Pas de diplôme (*) .....	25	-	25	75	22	53	-
CEP / BEPC / CAP / BEP .....	26	9	17	74	32	42	-
Baccalauréat .....	32	10	22	68	31	37	-
Bac + 2 ans, niveau bac + 2 .....	35	9	26	64	31	33	1
Diplôme supérieur .....	41	11	30	59	33	26	-
<b>TAILLE D'UNITE URBAINE</b>							
Communes rurales .....	26	6	20	74	33	41	-
Communes urbaines de province .....	32	9	23	68	28	40	-
Agglomération parisienne .....	40	12	28	59	31	28	1
<b>PROXIMITE POLITIQUE</b>							
<b>Gauche</b>							
La France Insoumise .....	19	3	16	81	36	45	-
Parti Socialiste .....	10	1	9	90	34	56	-
Parti Socialiste .....	28	5	23	71	41	30	1
Europe Ecologie Les Verts .....	28	5	23	72	47	25	-
<b>La République en Marche</b>	<b>84</b>	<b>41</b>	<b>43</b>	<b>16</b>	<b>11</b>	<b>5</b>	<b>-</b>
<b>MoDem</b>	<b>74</b>	<b>21</b>	<b>53</b>	<b>26</b>	<b>18</b>	<b>8</b>	<b>-</b>
<b>Droite</b>							
Les Républicains .....	36	9	27	64	32	32	-
Les Républicains .....	37	3	34	63	38	25	-
Debout La France (*) .....	15	4	11	83	31	52	2
<b>Rassemblement National</b>	<b>9</b>	<b>1</b>	<b>8</b>	<b>91</b>	<b>20</b>	<b>71</b>	<b>-</b>
<b>Aucune formation politique</b>	<b>22</b>	<b>1</b>	<b>21</b>	<b>78</b>	<b>39</b>	<b>39</b>	<b>-</b>
<b>VOTE A LA PRESIDENTIELLE 2017 (1er tour)</b>							
Jean-Luc Mélenchon .....	15	2	13	85	36	49	-
Benoît Hamon .....	15	-	15	85	38	47	-
Emmanuel Macron .....	72	25	47	28	19	9	-
François Fillon .....	47	17	30	53	35	18	-
Nicolas Dupont-Aignan .....	10	-	10	88	35	53	2
Marine Le Pen .....	11	3	8	89	26	63	-

(\*) Effectifs inférieurs à 40 individus : ces résultats sont à interpréter avec prudence en raison de la faiblesse des effectifs

## Les traits d'image associés au Premier ministre

### Est proche des préoccupations des Français

	TOTAL Cor- respond bien (%)	Correspond très bien (%)	Correspond assez bien (%)	TOTAL Cor- respond mal (%)	Correspond assez mal (%)	Correspond très mal (%)	Nsp (%)
<b>ENSEMBLE</b>	<b>27</b>	<b>5</b>	<b>22</b>	<b>73</b>	<b>31</b>	<b>42</b>	<b>-</b>
<b>SEXE DE L'INTERVIEWE(E)</b>							
Homme .....	32	6	26	68	28	40	-
Femme .....	23	4	19	77	35	42	-
<b>AGE DE L'INTERVIEWE(E)</b>							
<b>Moins de 35 ans</b>							
18 à 24 ans .....	43	7	36	57	31	26	-
25 à 34 ans .....	20	3	17	79	29	50	1
<b>35 ans et plus</b>							
35 à 49 ans .....	26	5	21	74	32	42	-
50 à 64 ans .....	21	4	17	78	31	47	1
65 ans et plus .....	23	5	18	77	31	46	-
65 ans et plus .....	39	7	32	61	31	30	-
<b>PROFESSION DE L'INTERVIEWE(E)</b>							
Artisan ou commerçant .....	28	7	21	72	19	53	-
Profession libérale, cadre supérieur .....	30	5	25	70	37	33	-
Profession intermédiaire .....	18	5	13	81	30	51	1
Employé .....	29	6	23	70	29	41	1
Ouvrier .....	19	3	16	81	30	51	-
Retraité .....	38	6	32	62	30	32	-
Autre inactif .....	21	5	16	79	36	43	-
<b>NIVEAU D'EDUCATION</b>							
Pas de diplôme (*) .....	25	-	25	75	24	51	-
CEP / BEPC / CAP / BEP .....	25	5	20	75	31	44	-
Baccalauréat .....	28	5	23	72	29	43	-
Bac + 2 ans, niveau bac + 2 .....	27	6	21	72	33	39	1
Diplôme supérieur .....	29	4	25	71	40	31	-
<b>TAILLE D'UNITE URBAINE</b>							
Communes rurales .....	22	3	19	78	35	43	-
Communes urbaines de province .....	27	5	22	73	28	45	-
Agglomération parisienne .....	36	8	28	64	36	28	-
<b>PROXIMITE POLITIQUE</b>							
<b>Gauche</b>							
La France Insoumise .....	16	3	13	84	36	48	-
Parti Socialiste .....	4	1	3	95	38	57	1
Parti Socialiste .....	22	3	19	78	36	42	-
Europe Ecologie Les Verts .....	29	2	27	71	41	30	-
<b>La République en Marche</b>							
La République en Marche .....	77	21	56	23	20	3	-
<b>MoDem</b>							
MoDem .....	62	8	54	38	30	8	-
<b>Droite</b>							
Les Républicains .....	30	5	25	69	30	39	1
Les Républicains .....	30	2	28	69	34	35	1
Debout La France (*) .....	15	3	12	83	25	58	2
<b>Rassemblement National</b>							
Rassemblement National .....	6	-	6	94	25	69	-
<b>Aucune formation politique</b>							
Aucune formation politique .....	18	1	17	82	37	45	-
<b>VOTE A LA PRESIDENTIELLE 2017 (1er tour)</b>							
Jean-Luc Mélenchon .....	17	3	14	83	32	51	-
Benoît Hamon .....	8	2	6	92	32	60	-
Emmanuel Macron .....	64	13	51	36	22	14	-
François Fillon .....	39	7	32	60	35	25	1
Nicolas Dupont-Aignan .....	8	-	8	88	31	57	4
Marine Le Pen .....	10	2	8	90	29	61	-

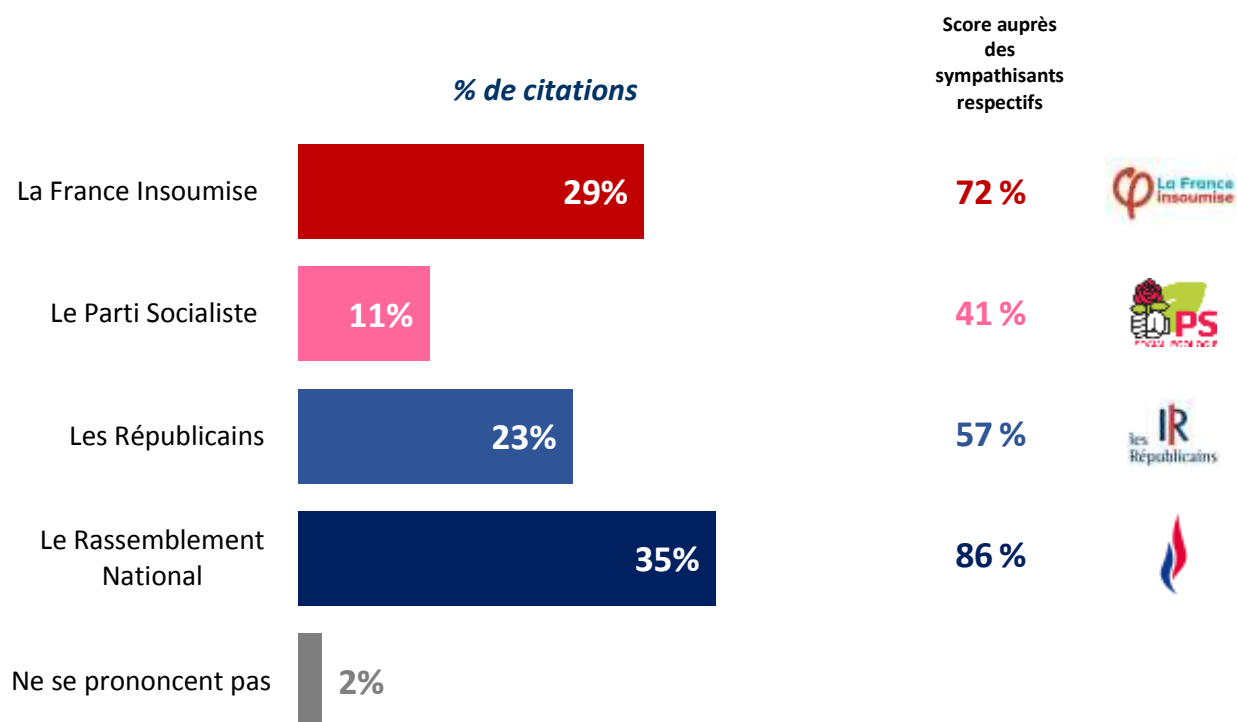
(\*) Effectifs inférieurs à 40 individus : ces résultats sont à interpréter avec prudence en raison de la faiblesse des effectifs

**- 2.1.3 -**

## ***L'opposition***

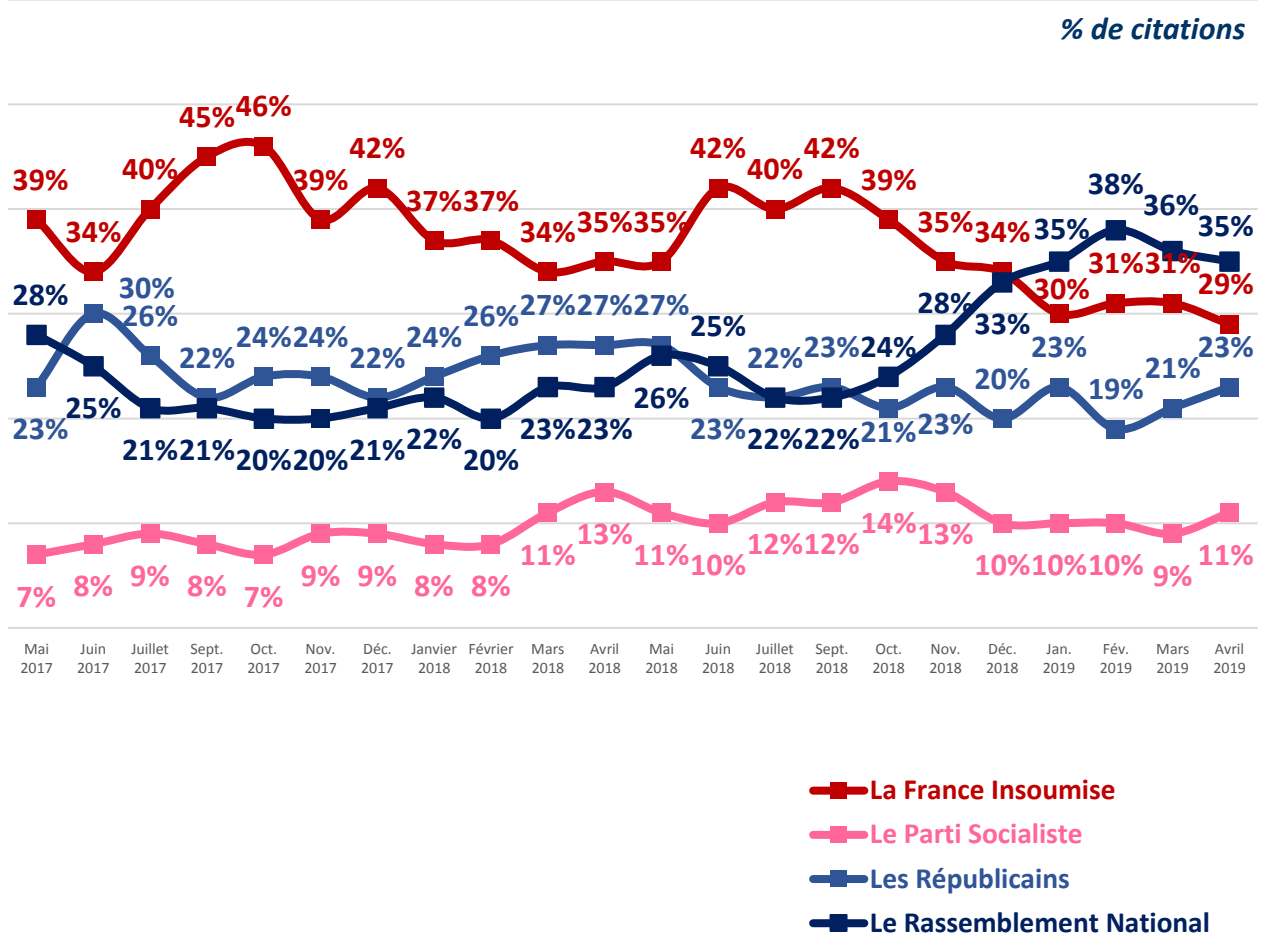
# La formation politique incarnant le mieux l'opposition à Emmanuel Macron

Question : Selon vous, quelle formation politique incarne le mieux l'opposition au président de la République, Emmanuel Macron ?



# L'évolution depuis mai 2017

**Question :** Selon vous, quelle formation politique incarne le mieux l'opposition au président de la République, Emmanuel Macron ?





## La formation politique incarnant le mieux l'opposition à Emmanuel Macron

	La France Insoumise	Le Parti Socialiste	Les Républicains	Le Rassemblement National (anciennement Front National)	Nsp
	(%)	(%)	(%)	(%)	(%)
<b>ENSEMBLE</b>	<b>29</b>	<b>11</b>	<b>23</b>	<b>35</b>	<b>2</b>
<b>SEXE DE L'INTERVIEWE(E)</b>					
Homme .....	26	10	24	39	1
Femme .....	33	11	23	30	3
<b>AGE DE L'INTERVIEWE(E)</b>					
<b>Moins de 35 ans</b>					
18 à 24 ans .....	29	15	24	32	-
25 à 34 ans .....	31	8	21	39	1
<b>35 ans et plus</b>					
35 à 49 ans .....	29	11	23	34	3
50 à 64 ans .....	32	12	18	34	4
65 ans et plus .....	29	9	24	36	2
65 ans et plus .....	26	11	30	32	1
<b>PROFESSION DE L'INTERVIEWE(E)</b>					
Artisan ou commerçant .....	48	14	16	22	-
Profession libérale, cadre supérieur .....	33	5	29	32	1
Profession intermédiaire .....	32	10	22	35	1
Employé .....	30	15	21	33	1
Ouvrier .....	31	6	12	47	4
Retraité .....	22	11	30	35	2
Autre inactif .....	30	12	27	28	3
<b>NIVEAU D'EDUCATION</b>					
Pas de diplôme (*) .....	25	12	26	31	6
CEP / BEPC / CAP / BEP .....	27	10	21	40	2
Baccalauréat .....	26	9	25	39	1
Bac + 2 ans, niveau bac + 2 .....	34	7	21	36	2
Diplôme supérieur .....	37	11	26	23	3
<b>TAILLE D'UNITE URBAINE</b>					
Communes rurales .....	35	10	23	29	3
Communes urbaines de province .....	28	10	20	40	2
Agglomération parisienne .....	27	12	37	22	2
<b>PROXIMITE POLITIQUE</b>					
<b>Gauche</b>					
La France Insoumise .....	51	16	14	18	1
Parti Socialiste .....	72	9	5	14	-
Europe Ecologie Les Verts .....	35	41	14	9	1
Europe Ecologie Les Verts .....	40	5	19	35	1
<b>La République en Marche</b>					
La République en Marche	22	12	28	36	2
<b>MoDem</b>					
MoDem	23	6	20	42	9
<b>Droite</b>					
Les Républicains .....	19	6	42	32	1
Les Républicains .....	18	3	57	22	-
Debout La France (*) .....	12	12	11	63	2
<b>Rassemblement National</b>					
Rassemblement National	9	2	3	86	-
<b>Aucune formation politique</b>					
Aucune formation politique	28	13	29	26	4
<b>VOTE A LA PRESIDENTIELLE 2017 (1er tour)</b>					
Jean-Luc Mélenchon .....	53	10	10	27	-
Benoît Hamon .....	43	32	14	9	2
Emmanuel Macron .....	28	15	26	28	3
François Fillon .....	26	2	47	23	2
Nicolas Dupont-Aignan .....	29	10	14	45	2
Marine Le Pen .....	10	3	7	78	2

**- 2.2 -**

## **Le match des Français**

# Les conversations des Français

**Question :** Pour chacun des sujets suivants, a-t-il animé cette semaine vos conversations avec vos proches, chez vous ou au travail ?

*% de réponses « Oui »*



## Les conversations des Français

Réponses « Oui »	Le mouvement des 'Gilets jaunes'	Les violences et dégradations sur les Champs-Élysées lors de l'acte XVIII de la mobilisation des Gilets jaunes, le 16 mars	La décision prise par le Parlement européen de supprimer le changement d'heure (heure d'été / heure d'hiver)	Les tractations autour du Brexit	La décision du président algérien Abdelaziz Bouteflika ne pas se représenter aux élections	La condamnation du cardinal Barbarin pour non-dénonciation d'abus sexuel sur mineur et le refus du pape d'accepter sa démission
	(%)	(%)	(%)	(%)	(%)	(%)
<b>ENSEMBLE</b>	<b>70</b>	<b>65</b>	<b>50</b>	<b>44</b>	<b>43</b>	<b>43</b>
<b>SEXE DE L'INTERVIEWE(E)</b>						
Homme .....	70	66	45	46	43	40
Femme .....	70	64	54	42	43	45
<b>AGE DE L'INTERVIEWE(E)</b>						
<b>Moins de 35 ans</b>	<b>65</b>	<b>55</b>	<b>39</b>	<b>34</b>	<b>30</b>	<b>27</b>
18 à 24 ans .....	59	62	37	36	33	26
25 à 34 ans .....	69	50	40	33	28	28
<b>35 ans et plus</b>	<b>72</b>	<b>69</b>	<b>54</b>	<b>47</b>	<b>48</b>	<b>48</b>
35 à 49 ans .....	71	57	51	37	40	38
50 à 64 ans .....	73	74	46	53	47	50
65 ans et plus .....	73	78	64	53	58	60
<b>PROFESSION DE L'INTERVIEWE(E)</b>						
Artisan ou commerçant .....	84	67	49	53	58	38
Profession libérale, cadre supérieur	69	71	49	57	42	39
Profession intermédiaire .....	69	66	39	41	35	35
Employé .....	75	54	50	40	39	34
Ouvrier .....	66	56	43	27	34	34
Retraité .....	71	81	61	55	57	60
Autre inactif .....	66	50	43	33	32	39
<b>NIVEAU D'EDUCATION</b>						
Pas de diplôme (*) .....	64	63	46	32	34	41
CEP / BEPC / CAP / BEP .....	67	59	47	35	42	43
Baccalauréat .....	75	72	52	48	40	37
Bac + 2 ans, niveau bac + 2 .....	72	68	52	54	47	49
Diplôme supérieur .....	76	77	54	63	51	44
<b>TAILLE D'UNITE URBAINE</b>						
Communes rurales .....	71	59	55	40	44	43
Communes urbaines de province .....	68	64	48	42	41	42
Agglomération parisienne .....	77	74	49	54	50	46
<b>PROXIMITE POLITIQUE</b>						
<b>Gauche</b>	<b>73</b>	<b>68</b>	<b>47</b>	<b>48</b>	<b>52</b>	<b>54</b>
La France Insoumise .....	76	73	48	42	57	59
Parti Socialiste .....	81	74	58	65	60	62
Europe Ecologie Les Verts .....	59	64	37	48	41	40
<b>La République en Marche</b>	<b>75</b>	<b>82</b>	<b>64</b>	<b>60</b>	<b>58</b>	<b>54</b>
<b>MoDem (*)</b>	<b>75</b>	<b>80</b>	<b>56</b>	<b>52</b>	<b>59</b>	<b>40</b>
<b>Droite</b>	<b>86</b>	<b>79</b>	<b>55</b>	<b>63</b>	<b>56</b>	<b>46</b>
Les Républicains .....	84	82	57	70	52	49
Debout La France .....	84	68	56	38	57	34
<b>Rassemblement National</b>	<b>70</b>	<b>58</b>	<b>48</b>	<b>31</b>	<b>27</b>	<b>29</b>
<b>Aucune formation politique</b>	<b>57</b>	<b>48</b>	<b>42</b>	<b>23</b>	<b>24</b>	<b>29</b>
<b>VOTE A LA PRESIDENTIELLE 2017 (1er tour)</b>						
Jean-Luc Mélenchon .....	74	69	46	42	51	50
Benoît Hamon .....	77	65	55	56	52	55
Emmanuel Macron .....	75	79	59	59	58	53
François Fillon .....	80	75	58	62	53	46
Nicolas Dupont-Aignan .....	82	70	62	44	47	35
Marine Le Pen .....	68	57	42	30	27	26

(\*) Effectifs inférieurs à 40 individus : ces résultats sont à interpréter avec prudence en raison de la faiblesse des effectifs

## Les conversations des Français

Réponses « Oui »	Le crash de l'avion Boeing en Ethiopie	La marche pour le climat du 16 mars 2019	La visite en France du président chinois Xi Jinping	Le déroulement du grand débat national organisé de janvier à avril 2019	La campagne des élections européennes
	(%)	(%)	(%)	(%)	(%)
<b>ENSEMBLE</b>	<b>42</b>	<b>36</b>	<b>36</b>	<b>31</b>	<b>28</b>
<b>SEXE DE L'INTERVIEWE(E)</b>					
Homme .....	41	32	37	32	32
Femme .....	42	39	36	29	25
<b>AGE DE L'INTERVIEWE(E)</b>					
<b>Moins de 35 ans</b>					
18 à 24 ans .....	39	51	33	30	25
25 à 34 ans .....	32	28	22	23	17
<b>35 ans et plus</b>					
35 à 49 ans .....	38	29	28	24	21
50 à 64 ans .....	46	40	40	37	36
65 ans et plus .....	51	37	54	38	39
<b>PROFESSION DE L'INTERVIEWE(E)</b>					
Artisan ou commerçant .....	51	58	40	33	39
Profession libérale, cadre supérieur .....	45	35	33	29	22
Profession intermédiaire .....	40	33	30	31	27
Employé .....	39	27	27	26	22
Ouvrier .....	30	26	21	15	15
Retraité .....	49	40	54	41	39
Autre inactif .....	38	40	34	34	28
<b>NIVEAU D'EDUCATION</b>					
Pas de diplôme (*) .....	36	52	25	28	23
CEP / BEPC / CAP / BEP .....	39	31	36	26	27
Baccalauréat .....	42	28	39	37	30
Bac + 2 ans, niveau bac + 2 .....	47	35	44	36	30
Diplôme supérieur .....	45	38	36	33	29
<b>TAILLE D'UNITE URBAINE</b>					
Communes rurales .....	36	38	30	30	27
Communes urbaines de province .....	42	34	36	30	30
Agglomération parisienne .....	50	36	46	34	25
<b>PROXIMITE POLITIQUE</b>					
<b>Gauche</b>					
La France Insoumise .....	52	47	29	49	36
Parti Socialiste .....	48	54	52	40	30
Europe Ecologie Les Verts .....	32	65	27	21	28
<b>La République en Marche</b>					
<b>MoDem (*)</b>	<b>55</b>	<b>33</b>	<b>50</b>	<b>59</b>	<b>26</b>
<b>Droite</b>					
Les Républicains .....	47	23	53	33	37
Debout La France .....	18	32	24	44	41
<b>Rassemblement National</b>					
<b>Aucune formation politique</b>	<b>29</b>	<b>24</b>	<b>26</b>	<b>24</b>	<b>25</b>
<b>VOTE A LA PRESIDENTIELLE 2017 (1er tour)</b>	<b>31</b>	<b>27</b>	<b>25</b>	<b>17</b>	<b>15</b>
Jean-Luc Mélenchon .....	48	53	31	37	32
Benoît Hamon .....	44	51	40	38	40
Emmanuel Macron .....	52	41	47	43	30
François Fillon .....	53	28	52	36	43
Nicolas Dupont-Aignan .....	26	34	35	34	17
Marine Le Pen .....	30	26	18	21	21

(\*) Effectifs inférieurs à 40 individus : ces résultats sont à interpréter avec prudence en raison de la faiblesse des effectifs

## Les conversations des Français

Réponses « Oui »	La transmission à la justice par le Sénat du dossier de trois proches collaborateurs d'Emmanuel Macron suspectés d'omissions, d'incohérences	La désignation de Nathalie Loiseau, ministre chargé des Affaires européennes, comme tête de la liste de La République en Marche aux élections européennes	La diminution du chômage en février	Le soutien du Parti Socialiste au mouvement Place Publique de Raphaël Glucksmann pour les élections européennes
	(%)	(%)	(%)	(%)
<b>ENSEMBLE</b>	<b>28</b>	<b>15</b>	<b>12</b>	<b>11</b>
<b>SEXE DE L'INTERVIEWE(E)</b>				
Homme .....	32	15	12	12
Femme .....	24	14	13	10
<b>AGE DE L'INTERVIEWE(E)</b>				
<b>Moins de 35 ans</b>	<b>13</b>	<b>14</b>	<b>14</b>	<b>10</b>
18 à 24 ans .....	14	22	20	12
25 à 34 ans .....	13	9	11	8
<b>35 ans et plus</b>	<b>33</b>	<b>15</b>	<b>12</b>	<b>11</b>
35 à 49 ans .....	24	9	10	8
50 à 64 ans .....	39	16	12	13
65 ans et plus .....	37	21	14	12
<b>PROFESSION DE L'INTERVIEWE(E)</b>				
Artisan ou commerçant .....	41	19	13	19
Profession libérale, cadre supérieur .....	19	16	7	17
Profession intermédiaire .....	24	8	10	7
Employé .....	23	11	14	10
Ouvrier .....	16	4	7	4
Retraité .....	42	21	14	13
Autre inactif .....	21	21	19	11
<b>NIVEAU D'EDUCATION</b>				
Pas de diplôme (*) .....	29	13	4	13
CEP / BEPC / CAP / BEP .....	27	12	11	8
Baccalauréat .....	32	17	20	9
Bac + 2 ans, niveau bac + 2 .....	26	16	14	16
Diplôme supérieur .....	28	13	8	11
<b>TAILLE D'UNITE URBAINE</b>				
Communes rurales .....	28	10	11	8
Communes urbaines de province .....	26	16	13	12
Agglomération parisienne .....	35	17	12	11
<b>PROXIMITE POLITIQUE</b>				
<b>Gauche</b>	<b>36</b>	<b>15</b>	<b>16</b>	<b>23</b>
La France Insoumise .....	43	14	19	21
Parti Socialiste .....	43	22	20	44
Europe Ecologie Les Verts .....	19	11	9	9
<b>La République en Marche</b>	<b>22</b>	<b>33</b>	<b>17</b>	<b>10</b>
<b>MoDem (*)</b>	<b>24</b>	<b>22</b>	<b>6</b>	<b>9</b>
<b>Droite</b>	<b>40</b>	<b>16</b>	<b>12</b>	<b>9</b>
Les Républicains .....	41	12	12	10
Debout La France .....	37	24	16	12
<b>Rassemblement National</b>	<b>25</b>	<b>9</b>	<b>14</b>	<b>3</b>
<b>Aucune formation politique</b>	<b>15</b>	<b>5</b>	<b>6</b>	<b>3</b>
<b>VOTE A LA PRESIDENTIELLE 2017 (1er tour)</b>				
Jean-Luc Mélenchon .....	35	14	15	13
Benoît Hamon .....	40	15	24	34
Emmanuel Macron .....	28	26	16	17
François Fillon .....	36	19	12	8
Nicolas Dupont-Aignan .....	32	6	10	10
Marine Le Pen .....	22	8	10	2

(\*) Effectifs inférieurs à 40 individus : ces résultats sont à interpréter avec prudence en raison de la faiblesse des effectifs