

The logo for ifop, consisting of the lowercase letters 'i', 'f', 'o', and 'p' in a stylized, white, handwritten font on a dark red background.

Shanghai

Paris

Toronto

Buenos Aires

Radiographie de l'électorat nationaliste

Analyse de l'Ifop pour Corsica



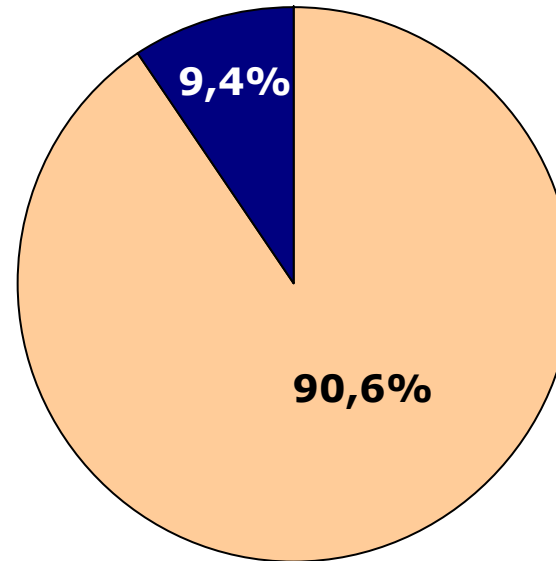
Octobre 2006

Note méthodologique.

- Les données présentées ci-après sont extraites d'un cumul réalisé à partir de 2 enquêtes récentes (juin et septembre) de l'Ifop effectuées en Corse dans lesquelles la question de la « proximité politique » a été posée.
- Afin d'évaluer le profil socio-démographique des sympathisants nationalistes, ces données ont été cumulées. Au total, l'échantillon cumulé ainsi constitué est de 1006 interviewés.

Un Corse sur dix se dit proche d'un parti nationaliste

**Un
mouvement
nationaliste**



**Une autre
formation
politique**

Question : De quel parti ou formation politique vous sentez-vous le plus proche ou disons le moins éloigné ?

Source : Cumul d'enquêtes Ifop

La proximité politique comparée des Corses et de l'ensemble des Français : toutes les formations politiques pâtissent de la présence des nationalistes sur l'échiquier corse

	Ensemble des Corses	Ensemble des Français ¹	Ecart
• Extrême-gauche	3,5%	5,6%	-2,1
• PC	4,1%	3,5%	+0,6
• PS / Radicaux	22,5%	25,3%	-2,8
• Les Verts	14%	15,1%	-1,1
• Un mouvement nationaliste	9,4%	-	+9,4
• UDF	6,8%	8,6%	-1,8
• UMP	20,2%	21,5%	-1,3
• MPF	1,8%	3,2%	-1,4
• FN-MNR	5,7%	8,2%	-2,5
• Ne se prononcent pas / aucune	12%	9%	+3
• TOTAL	100%	100%	

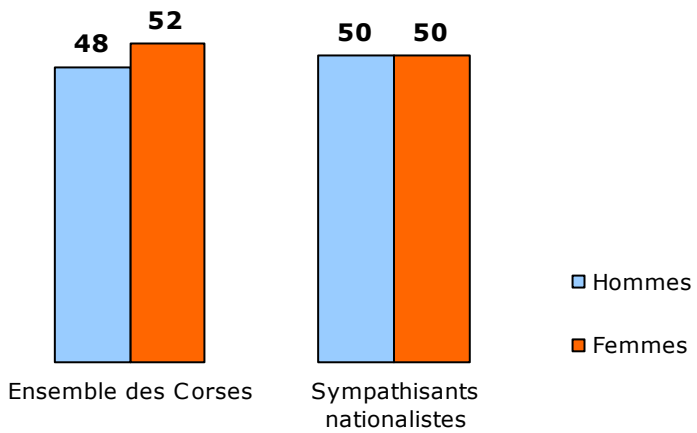
Source : Cumul d'enquêtes Ifop

¹ Sondage Ifop réalisé auprès d'un échantillon de 961 personnes, représentatif de la population française âgée de 18 ans et plus. La représentativité de l'échantillon a été assurée par la méthode des quotas (sexe, âge, profession du chef de famille) après stratification par région et catégorie d'agglomération. Les interviews ont eu lieu par téléphone au domicile des personnes interrogées du 28 au 29 septembre 2006.

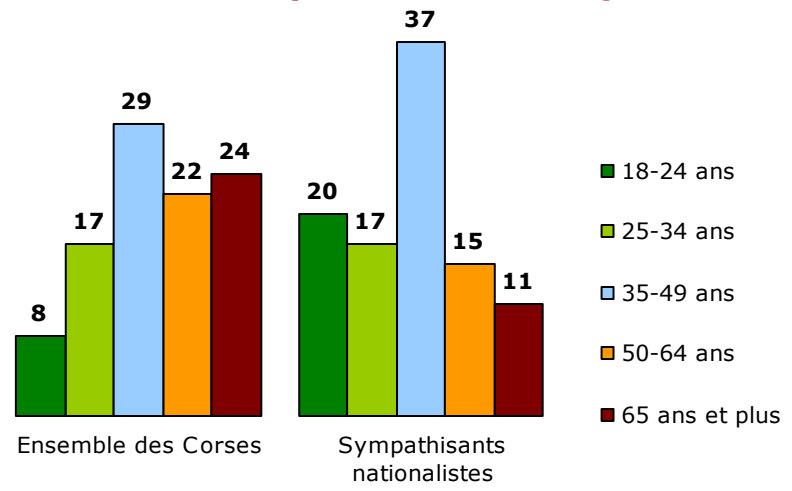
Le profil socio-démographique comparé des sympathisants nationalistes et de la population corse : de vraies spécificités



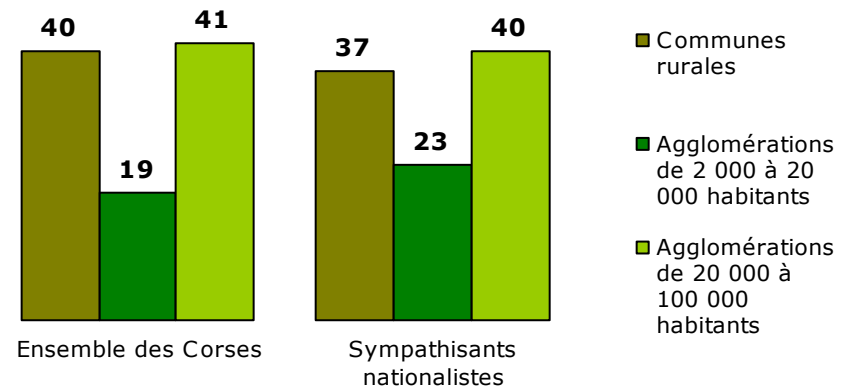
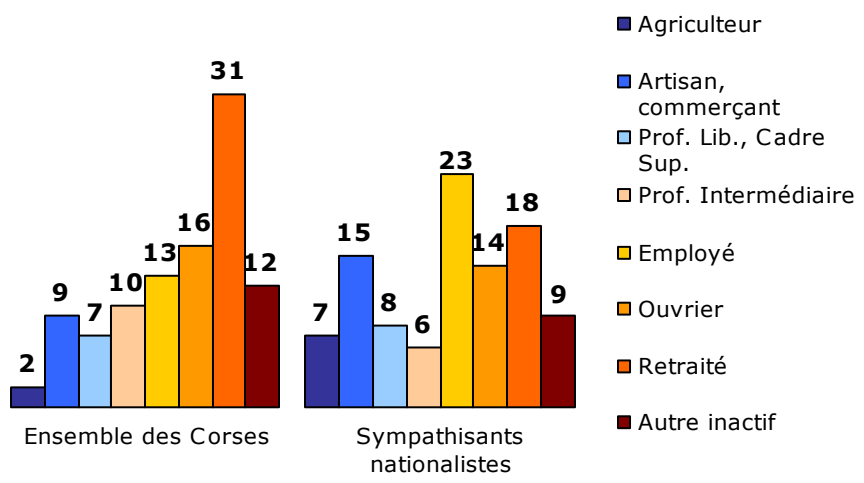
Shanghai
Paris
Toronto
Buenos Aires



Une sur-représentation des jeunes



Des agriculteurs, des indépendants et des employés plus nombreux parmi les nationalistes



Source : Cumul d'enquêtes Ifop

L'approbation de différentes opinions



Shanghai
Paris
Toronto
Buenos Aires

% d'approbation des opinions suivantes	Sympathisants nationalistes	Ensemble des Corses	Différentiel
• Il faut que l'État donne plus de libertés aux entreprises	87%	82%	+5
• Les attentats ont évité le bétonnage des côtes	83%	55%	+28
• Il y a trop d'immigrés en France	75%	66%	+9
• Les chômeurs pourraient trouver du travail s'ils le voulaient vraiment	65%	67%	-2
• Il faudrait assouplir la loi Littoral	30%	44%	-15
• On ne se sent en sécurité nulle part	30%	32%	-2
• La société insulaire est confrontée à une dérive mafieuse	22%	45%	-23