


The logo for ifop, featuring the lowercase letters 'ifop' in a red, stylized, handwritten font.The logo for FIDUCIAL, consisting of a black square icon with a white stylized 'F' shape inside, positioned above the word 'FIDUCIAL' in a black, sans-serif font.The logo for PARIS MATCH, featuring the word 'PARIS' in small white letters above the word 'MATCH' in large white letters, all contained within a red rectangular background.The logo for SUD RADIO, featuring the word 'SUD' in white letters above the word 'RADIO' in white letters, all contained within a red and black rounded rectangular background.

# Le tableau de bord politique Paris Match/Sud Radio - Ifop/Fiducial

Novembre 2015

---

Ifop-Fiducial pour Paris Match et Sud Radio



FD/JF N° 112724

Contacts Ifop :

Frédéric Dabi / Jérôme Fourquet

Département Opinion et Stratégies d'Entreprise

TEL : 01 45 84 14 44

prenom.nom@ifop.com

# Sommaire

<b>- 1 - La méthodologie .....</b>	<b>1</b>
<b>- 2 - Les résultats de l'étude.....</b>	<b>4</b>
- 2.1 - <i>Le match de l'exécutif</i> .....	5
- 2.1.1 - <b>Le Président de la République</b> .....	<b>6</b>
L'approbation de l'action de François Hollande comme Président de la République.....	7
L'évolution depuis mai 2012.....	8
Les traits d'image associés au Président de la République .....	10
- 2.1.2 - <b>Le Premier ministre</b> .....	<b>17</b>
L'approbation de l'action de Manuels Valls comme Premier ministre .....	18
L'évolution depuis mai 2014.....	19
Les traits d'image associés au Premier ministre.....	21
- 2.1.3 - <b>L'opposition</b> .....	<b>28</b>
Le jugement à l'égard de l'opposition incarnée par Les Républicains / Le Front National ...	29
- 2.2 - <i>Le match des Français</i> .....	32
Les conversations des Français .....	33

**- 1 -**

## **La méthodologie**

# Méthodologie

---

Ce document présente les résultats d'une étude réalisée par l'Ifop. Elle respecte fidèlement les principes scientifiques et déontologiques de l'enquête par sondage. Les enseignements qu'elle indique reflètent un état de l'opinion à l'instant de sa réalisation et non pas une prédiction.

Aucune publication totale ou partielle ne peut être faite sans l'accord exprès de l'Ifop.

## Etude réalisée par Ifop-Fiducial pour Paris Match et Sud Radio

---

### Echantillon



L'enquête a été menée auprès d'un échantillon de **1007** personnes, représentatif de la population française âgée de 18 ans et plus.

### Méthodologie



La représentativité de l'échantillon a été assurée par la méthode des quotas (sexe, âge, profession du chef de ménage, niveau d'éducation) après stratification par région et catégorie d'agglomération.

### Mode de recueil



Les interviews ont été réalisées par téléphone du 30 au 31 octobre 2015.

**Retrouvez gratuitement les sondages et analyses de l'Ifop sur :**

Nos applications mobiles



[Android](#)



[iPhone / iPad](#)

Notre site Internet



[www.ifop.com](http://www.ifop.com)

Les réseaux sociaux



[@IfopOpinion](#)



[Ifop Opinion](#)

## Précision relative aux marges d'erreur

La théorie statistique permet de mesurer l'incertitude à attacher à chaque résultat d'une enquête. Cette incertitude s'exprime par un intervalle de confiance situé de part et d'autre de la valeur observée et dans lequel la vraie valeur a une probabilité déterminée de se trouver. Cette incertitude, communément appelée « marge d'erreur », varie en fonction de la taille de l'échantillon et du pourcentage observé comme le montre le tableau ci-dessous :

<b>INTERVALLE DE CONFIANCE A 95% DE CHANCE</b>						
Taille de l'échantillon	Si le pourcentage trouvé est...					
	5 ou 95%	10 ou 90%	20 ou 80%	30 ou 70%	40 ou 60%	50%
<b>100</b>	4,4	6,0	8,0	9,2	9,8	10,0
<b>200</b>	3,1	4,2	5,7	6,5	6,9	7,1
<b>300</b>	2,5	3,5	4,6	5,3	5,7	5,8
<b>400</b>	2,2	3,0	4,0	4,6	4,9	5,0
<b>500</b>	1,9	2,7	3,6	4,1	4,4	4,5
<b>600</b>	1,8	2,4	3,3	3,7	4,0	4,1
<b>700</b>	1,6	2,3	3,0	3,5	3,7	3,8
<b>800</b>	1,5	2,1	2,8	3,2	3,5	3,5
<b>900</b>	1,4	2,0	2,6	3,0	3,2	3,3
<b>1 000</b>	1,4	1,8	2,5	2,8	3,0	3,1
<b>2 000</b>	1,0	1,3	1,8	2,1	2,2	2,2
<b>3 000</b>	0,8	1,1	1,4	1,6	1,8	1,8
<b>4 000</b>	0,7	0,9	1,3	1,5	1,6	1,6
<b>5 000</b>	0,6	0,8	1,1	1,3	1,4	1,4
<b>6 000</b>	0,6	0,8	1,1	1,3	1,4	1,4
<b>8 000</b>	0,5	0,7	0,9	1,0	1,1	1,1
<b>10 000</b>	0,4	0,6	0,8	0,9	0,9	1,0

**Exemple de lecture du tableau :** dans le cas d'un échantillon de **1000** personnes, si le pourcentage mesuré est de **10%**, la marge d'erreur est égale à **1,8**. Le vrai pourcentage est donc compris entre 8,2% et 11,8%.

**- 2 -**

## **Les résultats de l'étude**

**- 2.1 -**

## **Le match de l'exécutif**


**- 2.1.1 -**

## ***Le Président de la République***



## L'approbation de l'action de François Hollande comme Président de la République

Question : Approuvez-vous ou désapprouvez-vous l'action de François Hollande comme Président de la République ?

	Rappel Octobre 2015  (%)	<b>Ensemble Novembre 2015  (%)</b>	<i>Evolution</i>
<b>TOTAL Approuve</b>	<b>25</b>	<b>28</b>	<b>+3</b>
• Approuve tout à fait .....	4	5	+1
• Approuve plutôt .....	21	23	+2
<b>TOTAL N'approuve pas</b>	<b>74</b>	<b>72</b>	<b>-2</b>
• N'approuve plutôt pas .....	29	29	=
• N'approuve pas du tout .....	45	43	-2
- Ne se prononcent pas .....	1	-	-1
<b>TOTAL.....</b>	<b>100</b>	<b>100</b>	

## L'évolution depuis mai 2012

	Approuve (%)	N'approuve pas (%)	Ne se prononcent pas (%)	Total (%)
Mai-Juin 2012 .....	63	36	1	100
Juillet 2012 .....	56	43	1	100
Septembre 2012.....	47	52	1	100
Octobre 2012.....	41	59	-	100
Novembre 2012.....	42	58	-	100
Décembre 2012 .....	41	58	1	100
Janvier 2013 .....	37	63	-	100
Février 2013 .....	43	57	-	100
Mars 2013 .....	37	63	-	100
Avril 2013 .....	31	69	-	100
Mai 2013 .....	32	68	-	100
Juin 2013 .....	33	67	-	100
Juillet 2013 .....	30	70	-	100
Septembre 2013.....	32	67	1	100
Octobre 2013.....	30	69	1	100
Novembre 2013.....	25	75	-	100
Décembre 2013 .....	23	77	-	100
Janvier 2014 .....	26	73	1	100
Février 2014 .....	23	76	1	100
Mars 2014 .....	23	76	1	100
Avril 2014 .....	26	74	-	100
Mai 2014 .....	21	79	-	100
Juin 2014 .....	18	81	1	100
Juillet 2014 .....	23	76	1	100
Septembre 2014.....	19	80	1	100
Octobre 2014.....	19	81	-	100
Novembre 2014.....	19	81	-	100
Décembre 2014 .....	19	80	1	100
Janvier 2015 .....	40	59	1	100
Février 2015 .....	34	66	-	100
Mars 2015 .....	29	71	-	100
Avril 2015 .....	25	75	-	100
Mai 2015 .....	26	73	1	100
Juin 2015 .....	28	72	-	100
Juillet 2015 .....	27	72	1	100
Septembre 2015.....	25	74	1	100
Octobre 2015.....	25	74	1	100
<b>Novembre 2015.....</b>	<b>28</b>	<b>72</b>	<b>-</b>	<b>100</b>

## L'approbation de l'action de François Hollande comme Président de la République

	TOTAL Approuve	Approuve tout à fait	Approuve plutôt	TOTAL N'approuve pas	N'approuve plutôt pas	N'approuve pas du tout	Ne se prononcent pas
	(%)	(%)	(%)	(%)	(%)	(%)	(%)
<b>ENSEMBLE</b>	<b>28</b>	<b>5</b>	<b>23</b>	<b>72</b>	<b>29</b>	<b>43</b>	<b>-</b>
<b>SEXE DE L'INTERVIEWE</b>							
Homme .....	26	6	20	74	30	44	-
Femme .....	29	4	25	70	28	42	1
<b>AGE DE L'INTERVIEWE</b>							
<b>Moins de 35 ans</b>	<b>27</b>	<b>5</b>	<b>22</b>	<b>73</b>	<b>34</b>	<b>39</b>	<b>-</b>
18 à 24 ans .....	28	-	28	72	32	40	-
25 à 34 ans .....	27	8	19	73	35	38	-
<b>35 ans et plus</b>	<b>27</b>	<b>5</b>	<b>22</b>	<b>72</b>	<b>28</b>	<b>44</b>	<b>1</b>
35 à 49 ans .....	33	5	28	67	26	41	-
50 à 64 ans .....	23	4	19	76	31	45	1
65 ans et plus .....	25	6	19	74	26	48	1
<b>PROFESSION DE L'INTERVIEWE</b>							
Artisan, commerçant .....	17	1	16	83	26	57	-
Profession libérale, cadre supérieur .....	35	5	30	64	37	27	1
Profession intermédiaire .....	33	2	31	67	37	30	-
Employé .....	29	8	21	70	29	41	1
Ouvrier .....	26	5	21	74	19	55	-
Retraité .....	25	7	18	74	27	47	1
Autre inactif .....	26	2	24	74	32	42	-
<b>NIVEAU D'EDUCATION</b>							
Pas de diplôme .....	25	10	15	73	15	58	2
CEP / BEPC / CAP / BEP .....	25	5	20	75	26	49	-
Baccalauréat .....	24	1	23	75	37	38	1
Bac + 2 ans, niveau bac + 2 ans .....	27	1	26	73	40	33	-
Diplôme supérieur .....	39	6	33	61	41	20	-
<b>PREFERENCE PARTISANE</b>							
<b>Gauche</b>	<b>53</b>	<b>11</b>	<b>42</b>	<b>46</b>	<b>29</b>	<b>17</b>	<b>1</b>
LO / NPA (*) .....	33	-	33	63	25	38	4
PC / Parti de gauche .....	42	9	33	58	40	18	-
Parti Socialiste .....	76	19	57	24	17	7	-
Europe Ecologie Les Verts .....	34	4	30	66	40	26	-
<b>Mouvement Démocrate - MoDem</b>	<b>24</b>	<b>-</b>	<b>24</b>	<b>75</b>	<b>54</b>	<b>21</b>	<b>1</b>
<b>Droite</b>	<b>9</b>	<b>2</b>	<b>7</b>	<b>91</b>	<b>25</b>	<b>66</b>	<b>-</b>
UDI .....	15	2	13	85	43	42	-
Les Républicains .....	9	1	8	91	30	61	-
Front National .....	7	2	5	93	11	82	-
<b>Sans sympathie partisane</b>	<b>20</b>	<b>3</b>	<b>17</b>	<b>79</b>	<b>31</b>	<b>48</b>	<b>1</b>
<b>VOTE A LA PRESIDENTIELLE 2012 (1er tour)</b>							
Jean-Luc Mélenchon .....	35	6	29	65	38	27	-
François Hollande .....	57	13	44	43	30	13	-
François Bayrou .....	27	1	26	73	46	27	-
Nicolas Sarkozy .....	10	2	8	90	29	61	-
Marine Le Pen .....	7	1	6	93	10	83	-
<b>CATEGORIE D'AGGLOMERATION</b>							
Communes rurales .....	23	4	19	77	35	42	-
Communes urbaines de province .....	29	5	24	70	26	44	1
Agglomération parisienne .....	29	8	21	70	33	37	1

(\*) Effectifs inférieurs à 40 individus : ces résultats sont à interpréter avec prudence en raison de la faiblesse des effectifs

## Les traits d'image associés au Président de la République

Question : Pour chacune des appréciations suivantes, dites-moi si elle correspond bien ou mal à l'idée que vous vous faites de François Hollande comme Président de la République ?

### - Récapitulatif Total « Correspond bien » -

	Rappel Octobre 2015 (%)	<b>Ensemble Novembre 2015 (%)</b>	<i>Evolution</i>
• Défend bien les intérêts de la France à l'étranger .....	51	<b>54</b>	<b>+3</b>
• Est proche des préoccupations des Français .....	29	<b>32</b>	<b>+3</b>
• Dit la vérité aux Français .....	25	<b>29</b>	<b>+4</b>
• Mène une bonne politique économique .....	23	<b>24</b>	<b>+1</b>
• Est un Président dont vous souhaitez la réélection en 2017 .....	20	<b>22</b>	<b>+2</b>

## Les traits d'image associés au Président de la République

Question : Pour chacune des appréciations suivantes, dites-moi si elle correspond bien ou mal à l'idée que vous vous faites de François Hollande comme Président de la République ?

	<b>TOTAL Bien</b>	Corres- pond très bien	Corres- pond assez bien	<b>TOTAL Mal</b>	Corres- pond assez mal	Corres- pond très mal	Ne se pronon- cent pas	<b>TOTAL</b>
	(%)	(%)	(%)	(%)	(%)	(%)	(%)	(%)
• Défend bien les intérêts de la France à l'étranger .....	<b>54</b>	13	41	<b>46</b>	24	22	-	100
• Est proche des préoccupations des Français .....	<b>32</b>	5	27	<b>68</b>	35	33	-	100
• Dit la vérité aux Français .....	<b>29</b>	5	24	<b>71</b>	31	40	-	100
• Mène une bonne politique économique .....	<b>24</b>	3	21	<b>76</b>	37	39	-	100
• Est un Président dont vous souhaitez la réélection en 2017 .....	<b>22</b>	5	17	<b>78</b>	23	55	-	100

## Les traits d'image associés au Président de la République

### Défend bien les intérêts de la France à l'étranger

	TOTAL Correspond bien (%)	Correspond très bien (%)	Correspond assez bien (%)	TOTAL Correspond mal (%)	Correspond assez mal (%)	Correspond très mal (%)	Ne se prononcent pas (%)
<b>ENSEMBLE</b>	<b>54</b>	<b>13</b>	<b>41</b>	<b>46</b>	<b>24</b>	<b>22</b>	<b>-</b>
<b>SEXE DE L'INTERVIEWE</b>							
Homme .....	56	13	43	44	21	23	-
Femme .....	52	14	38	48	27	21	-
<b>AGE DE L'INTERVIEWE</b>							
<b>Moins de 35 ans</b>							
18 à 24 ans .....	45	7	38	54	28	26	1
25 à 34 ans .....	46	12	34	54	30	24	-
<b>35 ans et plus</b>							
35 à 49 ans .....	57	15	42	43	22	21	-
50 à 64 ans .....	56	15	41	44	24	20	-
65 ans et plus .....	56	13	43	44	21	23	-
65 ans et plus .....	60	17	43	40	21	19	-
<b>PROFESSION DE L'INTERVIEWE</b>							
Artisan, commerçant .....	35	5	30	65	31	34	-
Profession libérale, cadre supérieur .....	70	17	53	30	18	12	-
Profession intermédiaire .....	55	8	47	45	27	18	-
Employé .....	54	20	34	46	29	17	-
Ouvrier .....	50	16	34	50	17	33	-
Retraité .....	56	16	40	44	22	22	-
Autre inactif .....	50	4	46	49	27	22	1
<b>NIVEAU D'EDUCATION</b>							
Pas de diplôme .....	57	16	41	43	17	26	-
CEP / BEPC / CAP / BEP .....	51	14	37	49	25	24	-
Baccalauréat .....	47	11	36	53	32	21	-
Bac + 2 ans, niveau bac + 2 ans .....	58	7	51	42	23	19	-
Diplôme supérieur .....	63	15	48	36	22	14	1
<b>PREFERENCE PARTISANE</b>							
<b>Gauche</b>							
LO / NPA (*) .....	73	27	46	27	18	9	-
LO / NPA (*) .....	56	14	42	44	25	19	-
PC / Parti de gauche .....	63	18	45	36	28	8	1
Parti Socialiste .....	89	45	44	11	8	3	-
Europe Ecologie Les Verts .....	66	12	54	34	20	14	-
<b>Mouvement Démocrate - MoDem</b>							
Mouvement Démocrate - MoDem .....	69	8	61	31	26	5	-
<b>Droite</b>							
UDI .....	38	6	32	62	29	33	-
UDI .....	50	5	45	50	28	22	-
Les Républicains .....	41	5	36	59	31	28	-
Front National .....	31	8	23	69	28	41	-
<b>Sans sympathie partisane</b>							
Sans sympathie partisane .....	47	5	42	53	24	29	-
<b>VOTE A LA PRESIDENTIELLE 2012 (1er tour)</b>							
Jean-Luc Mélenchon .....	66	19	47	33	28	5	1
François Hollande .....	80	34	46	20	14	6	-
François Bayrou .....	72	7	65	28	13	15	-
Nicolas Sarkozy .....	36	5	31	64	33	31	-
Marine Le Pen .....	37	9	28	63	23	40	-
<b>CATEGORIE D'AGGLOMERATION</b>							
Communes rurales .....	60	13	47	40	23	17	-
Communes urbaines de province .....	52	13	39	48	23	25	-
Agglomération parisienne .....	54	16	38	46	29	17	-

(\*) Effectifs inférieurs à 40 individus : ces résultats sont à interpréter avec prudence en raison de la faiblesse des effectifs

## Les traits d'image associés au Président de la République

### Est proche des préoccupations des Français

	TOTAL Correspond bien (%)	Correspond très bien (%)	Correspond assez bien (%)	TOTAL Correspond mal (%)	Correspond assez mal (%)	Correspond très mal (%)	Ne se prononcent pas (%)
<b>ENSEMBLE</b>	<b>32</b>	<b>5</b>	<b>27</b>	<b>68</b>	<b>35</b>	<b>33</b>	<b>-</b>
<b>SEXE DE L'INTERVIEWE</b>							
Homme .....	29	4	25	71	34	37	-
Femme .....	34	5	29	66	36	30	-
<b>AGE DE L'INTERVIEWE</b>							
<b>Moins de 35 ans</b>							
18 à 24 ans .....	35	-	35	65	35	30	-
25 à 34 ans .....	29	4	25	71	37	34	-
<b>35 ans et plus</b>							
35 à 49 ans .....	32	5	27	68	35	33	-
50 à 64 ans .....	30	5	25	70	39	31	-
65 ans et plus .....	31	7	24	69	32	37	-
65 ans et plus .....	36	4	32	64	32	32	-
<b>PROFESSION DE L'INTERVIEWE</b>							
Artisan, commerçant .....	11	3	8	89	27	62	-
Profession libérale, cadre supérieur .....	30	4	26	70	49	21	-
Profession intermédiaire .....	39	3	36	61	31	30	-
Employé .....	33	8	25	67	42	25	-
Ouvrier .....	27	9	18	73	28	45	-
Retraité .....	32	3	29	68	32	36	-
Autre inactif .....	36	2	34	63	37	26	1
<b>NIVEAU D'EDUCATION</b>							
Pas de diplôme .....	41	8	33	59	26	33	-
CEP / BEPC / CAP / BEP .....	27	5	22	73	34	39	-
Baccalauréat .....	26	1	25	73	41	32	1
Bac + 2 ans, niveau bac + 2 ans .....	31	2	29	69	40	29	-
Diplôme supérieur .....	41	5	36	59	39	20	-
<b>PREFERENCE PARTISANE</b>							
<b>Gauche</b>							
LO / NPA (*) .....	48	9	39	52	37	15	-
LO / NPA (*) .....	29	-	29	71	47	24	-
PC / Parti de gauche .....	39	11	28	61	38	23	-
Parti Socialiste .....	67	13	54	33	25	8	-
Europe Ecologie Les Verts .....	33	4	29	67	53	14	-
<b>Mouvement Démocrate - MoDem</b>	<b>36</b>	<b>1</b>	<b>35</b>	<b>64</b>	<b>47</b>	<b>17</b>	<b>-</b>
<b>Droite</b>							
UDI .....	17	2	15	83	34	49	-
UDI .....	25	3	22	75	37	38	-
Les Républicains .....	19	3	16	81	38	43	-
Front National .....	15	2	13	85	28	57	-
<b>Sans sympathie partisane</b>	<b>31</b>	<b>2</b>	<b>29</b>	<b>69</b>	<b>31</b>	<b>38</b>	<b>-</b>
<b>VOTE A LA PRESIDENTIELLE 2012 (1er tour)</b>							
Jean-Luc Mélenchon .....	32	6	26	68	40	28	-
François Hollande .....	57	13	44	43	30	13	-
François Bayrou .....	34	-	34	66	46	20	-
Nicolas Sarkozy .....	18	3	15	82	41	41	-
Marine Le Pen .....	17	-	17	83	25	58	-
<b>CATEGORIE D'AGGLOMERATION</b>							
Communes rurales .....	25	2	23	75	43	32	-
Communes urbaines de province .....	34	5	29	66	33	33	-
Agglomération parisienne .....	35	6	29	65	32	33	-

(\*) Effectifs inférieurs à 40 individus : ces résultats sont à interpréter avec prudence en raison de la faiblesse des effectifs

## Les traits d'image associés au Président de la République

### Dit la vérité aux Français

	TOTAL Correspond bien (%)	Correspond très bien (%)	Correspond assez bien (%)	TOTAL Correspond mal (%)	Correspond assez mal (%)	Correspond très mal (%)	Ne se prononcent pas (%)
<b>ENSEMBLE</b>	<b>29</b>	<b>5</b>	<b>24</b>	<b>71</b>	<b>31</b>	<b>40</b>	<b>-</b>
<b>SEXE DE L'INTERVIEWE</b>							
Homme .....	29	4	25	71	31	40	-
Femme .....	28	5	23	72	31	41	-
<b>AGE DE L'INTERVIEWE</b>							
<b>Moins de 35 ans</b>							
18 à 24 ans .....	24	2	22	76	35	41	-
18 à 24 ans .....	26	3	23	74	35	39	-
25 à 34 ans .....	22	1	21	78	36	42	-
<b>35 ans et plus</b>							
35 à 49 ans .....	31	6	25	69	29	40	-
35 à 49 ans .....	32	8	24	68	28	40	-
50 à 64 ans .....	29	6	23	71	31	40	-
65 ans et plus .....	31	4	27	69	28	41	-
<b>PROFESSION DE L'INTERVIEWE</b>							
Artisan, commerçant .....	22	1	21	78	22	56	-
Profession libérale, cadre supérieur .....	34	6	28	66	36	30	-
Profession intermédiaire .....	25	2	23	74	34	40	1
Employé .....	30	10	20	70	38	32	-
Ouvrier .....	27	5	22	73	24	49	-
Retraité .....	30	3	27	70	28	42	-
Autre inactif .....	31	5	26	69	31	38	-
<b>NIVEAU D'EDUCATION</b>							
Pas de diplôme .....	35	9	26	65	18	47	-
CEP / BEPC / CAP / BEP .....	24	4	20	76	32	44	-
Baccalauréat .....	27	4	23	73	35	38	-
Bac + 2 ans, niveau bac + 2 ans .....	32	3	29	68	28	40	-
Diplôme supérieur .....	34	5	29	65	40	25	1
<b>PREFERENCE PARTISANE</b>							
<b>Gauche</b>							
LO / NPA (*) .....	48	10	38	52	32	20	-
LO / NPA (*) .....	27	2	25	73	34	39	-
PC / Parti de gauche .....	39	13	26	61	38	23	-
Parti Socialiste .....	69	14	55	31	20	11	-
Europe Ecologie Les Verts .....	30	4	26	69	47	22	1
<b>Mouvement Démocrate - MoDem</b>							
<b>Droite</b>							
UDI .....	25	2	23	75	44	31	-
UDI .....	15	2	13	85	27	58	-
Les Républicains .....	34	7	27	66	31	35	-
Les Républicains .....	15	3	12	85	31	54	-
Front National .....	8	1	7	92	23	69	-
<b>Sans sympathie partisane</b>							
<b>VOTE A LA PRESIDENTIELLE 2012 (1er tour)</b>							
Jean-Luc Mélenchon .....	24	1	23	76	31	45	-
Jean-Luc Mélenchon .....	36	11	25	64	40	24	-
François Hollande .....	52	13	39	48	28	20	-
François Bayrou .....	30	3	27	70	44	26	-
Nicolas Sarkozy .....	18	2	16	82	28	54	-
Marine Le Pen .....	12	-	12	88	19	69	-
<b>CATEGORIE D'AGGLOMERATION</b>							
Communes rurales .....	26	2	24	74	33	41	-
Communes urbaines de province .....	29	5	24	71	29	42	-
Agglomération parisienne .....	33	8	25	67	34	33	-

(\*) Effectifs inférieurs à 40 individus : ces résultats sont à interpréter avec prudence en raison de la faiblesse des effectifs



## Les traits d'image associés au Président de la République

### Mène une bonne politique économique

	TOTAL Correspond bien (%)	Correspond très bien (%)	Correspond assez bien (%)	TOTAL Correspond mal (%)	Correspond assez mal (%)	Correspond très mal (%)	Ne se prononcent pas (%)
<b>ENSEMBLE</b>	<b>24</b>	<b>3</b>	<b>21</b>	<b>76</b>	<b>37</b>	<b>39</b>	<b>-</b>
<b>SEXE DE L'INTERVIEWE</b>							
Homme .....	25	2	23	75	34	41	-
Femme .....	24	4	20	76	40	36	-
<b>AGE DE L'INTERVIEWE</b>							
<b>Moins de 35 ans</b>							
18 à 24 ans .....	21	1	20	79	48	31	-
25 à 34 ans .....	23	3	20	77	41	36	-
<b>35 ans et plus</b>							
35 à 49 ans .....	25	3	22	75	35	40	-
50 à 64 ans .....	22	4	18	78	35	43	-
65 ans et plus .....	23	3	20	77	36	41	-
65 ans et plus .....	30	2	28	70	34	36	-
<b>PROFESSION DE L'INTERVIEWE</b>							
Artisan, commerçant .....	13	1	12	87	25	62	-
Profession libérale, cadre supérieur .....	22	5	17	77	44	33	1
Profession intermédiaire .....	20	-	20	80	44	36	-
Employé .....	29	7	22	71	38	33	-
Ouvrier .....	22	4	18	78	29	49	-
Retraité .....	27	1	26	73	33	40	-
Autre inactif .....	24	1	23	75	47	28	1
<b>NIVEAU D'EDUCATION</b>							
Pas de diplôme .....	26	6	20	74	28	46	-
CEP / BEPC / CAP / BEP .....	26	3	23	74	34	40	-
Baccalauréat .....	21	1	20	79	39	40	-
Bac + 2 ans, niveau bac + 2 ans .....	21	1	20	79	47	32	-
Diplôme supérieur .....	24	3	21	75	48	27	1
<b>PREFERENCE PARTISANE</b>							
<b>Gauche</b>							
LO / NPA (*) .....	42	5	37	58	38	20	-
LO / NPA (*) .....	22	-	22	78	42	36	-
PC / Parti de gauche .....	31	5	26	69	39	30	-
Parti Socialiste .....	63	8	55	37	30	7	-
Europe Ecologie Les Verts .....	29	3	26	71	49	22	-
Mouvement Démocrate - MoDem .....	21	2	19	78	54	24	1
<b>Droite</b>							
UDI .....	12	1	11	88	33	55	-
UDI .....	20	2	18	80	43	37	-
Les Républicains .....	13	2	11	87	39	48	-
Front National .....	10	1	9	90	23	67	-
<b>Sans sympathie partisane</b>							
	15	2	13	84	40	44	1
<b>VOTE A LA PRESIDENTIELLE 2012 (1er tour)</b>							
Jean-Luc Mélenchon .....	29	3	26	71	35	36	-
François Hollande .....	44	8	36	56	38	18	-
François Bayrou .....	23	3	20	76	49	27	1
Nicolas Sarkozy .....	15	3	12	85	39	46	-
Marine Le Pen .....	13	-	13	87	25	62	-
<b>CATEGORIE D'AGGLOMERATION</b>							
Communes rurales .....	21	1	20	78	41	37	1
Communes urbaines de province .....	25	3	22	75	35	40	-
Agglomération parisienne .....	27	6	21	73	38	35	-

(\*) Effectifs inférieurs à 40 individus : ces résultats sont à interpréter avec prudence en raison de la faiblesse des effectifs

## Les traits d'image associés au Président de la République

### Est un Président dont vous souhaitez la réélection en 2017

	TOTAL Correspond bien (%)	Correspond très bien (%)	Correspond assez bien (%)	TOTAL Correspond mal (%)	Correspond assez mal (%)	Correspond très mal (%)	Ne se prononcent pas (%)
<b>ENSEMBLE</b>	<b>22</b>	<b>5</b>	<b>17</b>	<b>78</b>	<b>23</b>	<b>55</b>	<b>-</b>
<b>SEXE DE L'INTERVIEWE</b>							
Homme .....	20	6	14	80	21	59	-
Femme .....	24	5	19	76	26	50	-
<b>AGE DE L'INTERVIEWE</b>							
<b>Moins de 35 ans</b>							
18 à 24 ans .....	17	-	17	83	27	56	-
25 à 34 ans .....	20	4	16	80	26	54	-
<b>35 ans et plus</b>							
35 à 49 ans .....	23	6	17	77	23	54	-
50 à 64 ans .....	23	9	14	77	23	54	-
65 ans et plus .....	24	4	20	75	22	53	1
<b>PROFESSION DE L'INTERVIEWE</b>							
Artisan, commerçant .....	12	4	8	88	25	63	-
Profession libérale, cadre supérieur .....	21	6	15	79	29	50	-
Profession intermédiaire .....	22	3	19	78	30	48	-
Employé .....	30	7	23	70	19	51	-
Ouvrier .....	21	10	11	78	12	66	1
Retraité .....	23	5	18	77	23	54	-
Autre inactif .....	18	2	16	81	32	49	1
<b>NIVEAU D'EDUCATION</b>							
Pas de diplôme .....	20	8	12	80	18	62	-
CEP / BEPC / CAP / BEP .....	24	6	18	75	21	54	1
Baccalauréat .....	19	3	16	81	25	56	-
Bac + 2 ans, niveau bac + 2 ans .....	21	3	18	79	29	50	-
Diplôme supérieur .....	25	6	19	75	31	44	-
<b>PREFERENCE PARTISANE</b>							
<b>Gauche</b>							
LO / NPA (*) .....	29	2	27	71	26	45	-
PC / Parti de gauche .....	43	16	27	57	30	27	-
Parti Socialiste .....	61	18	43	38	27	11	1
Europe Ecologie Les Verts .....	26	6	20	74	34	40	-
<b>Mouvement Démocrate - MoDem</b>	15	-	15	85	30	55	-
<b>Droite</b>							
UDI .....	9	2	7	91	36	55	-
Les Républicains .....	7	-	7	93	15	78	-
Front National .....	5	1	4	95	8	87	-
<b>Sans sympathie partisane</b>	15	2	13	84	26	58	1
<b>VOTE A LA PRESIDENTIELLE 2012 (1er tour)</b>							
Jean-Luc Mélenchon .....	37	9	28	61	29	32	2
François Hollande .....	49	17	32	51	28	23	-
François Bayrou .....	11	2	9	89	34	55	-
Nicolas Sarkozy .....	8	1	7	92	15	77	-
Marine Le Pen .....	7	2	5	93	7	86	-
<b>CATEGORIE D'AGGLOMERATION</b>							
Communes rurales .....	19	4	15	81	20	61	-
Communes urbaines de province .....	23	5	18	77	24	53	-
Agglomération parisienne .....	23	8	15	77	28	49	-


(\*) Effectifs inférieurs à 40 individus : ces résultats sont à interpréter avec prudence en raison de la faiblesse des effectifs

**- 2.1.2 -**

## ***Le Premier ministre***

## L'approbation de l'action de Manuels Valls comme Premier ministre

Question : Approuvez-vous ou désapprouvez-vous l'action de Manuel Valls comme Premier ministre ?

	Rappel Octobre 2015 (%)	<b>Ensemble Novembre 2015 (%)</b>	<i>Evolution</i>
<b>TOTAL Approuve</b>	<b>43</b>	<b>47</b>	<b>+4</b>
• Approuve tout à fait .....	10	10	=
• Approuve plutôt .....	33	37	+4
<b>TOTAL N'approuve pas</b>	<b>57</b>	<b>53</b>	<b>-4</b>
• N'approuve plutôt pas .....	26	26	=
• N'approuve pas du tout .....	31	27	-4
- Ne se prononcent pas .....	-	-	=
<b>TOTAL.....</b>	<b>100</b>	<b>100</b>	

## L'évolution depuis mai 2014

	Approuve  (%)	N'approuve pas  (%)	Ne se prononcent pas  (%)	Total  (%)
Avril 2014 .....	58	37	5	100
Mai 2014 .....	52	47	1	100
Juin 2014 .....	52	47	1	100
Juillet 2014 .....	53	45	2	100
Septembre 2014 .....	43	56	1	100
Octobre 2014 .....	47	53	-	100
Novembre 2014 .....	43	56	1	100
Décembre 2014.....	44	55	1	100
Janvier 2015 .....	61	39	-	100
Février 2015 .....	56	44	-	100
Mars 2015 .....	51	49	-	100
Avril 2015 .....	45	55	-	100
Mai 2015 .....	49	50	1	100
Juin 2015 .....	46	53	1	100
Juillet 2015 .....	47	52	1	100
Septembre 2015 .....	44	56	-	100
Octobre 2015 .....	43	57	-	100
<b>Novembre 2015.....</b>	<b>47</b>	<b>53</b>	<b>-</b>	<b>100</b>

## L'approbation de l'action de Manuel Valls comme Premier ministre

	TOTAL Approuve (%)	Approuve tout à fait (%)	Approuve plutôt (%)	TOTAL N'approuve pas (%)	N'approuve plutôt pas (%)	N'approuve pas du tout (%)	Ne se prononcent pas (%)
<b>ENSEMBLE</b>	<b>47</b>	<b>10</b>	<b>37</b>	<b>53</b>	<b>26</b>	<b>27</b>	<b>-</b>
<b>SEXE DE L'INTERVIEWE</b>							
Homme .....	45	9	36	55	24	31	-
Femme .....	48	10	38	52	28	24	-
<b>AGE DE L'INTERVIEWE</b>							
<b>Moins de 35 ans</b>							
18 à 24 ans .....	52	12	40	48	22	26	-
25 à 34 ans .....	39	7	32	60	36	24	1
<b>35 ans et plus</b>							
35 à 49 ans .....	48	10	38	52	24	28	-
50 à 64 ans .....	48	8	40	52	22	30	-
65 ans et plus .....	45	11	34	55	25	30	-
65 ans et plus .....	51	12	39	49	25	24	-
<b>PROFESSION DE L'INTERVIEWE</b>							
Artisan, commerçant .....	36	1	35	64	23	41	-
Profession libérale, cadre supérieur .....	58	7	51	41	24	17	1
Profession intermédiaire .....	49	6	43	51	27	24	-
Employé .....	45	15	30	54	29	25	1
Ouvrier .....	34	7	27	66	25	41	-
Retraité .....	49	12	37	51	25	26	-
Autre inactif .....	50	11	39	50	26	24	-
<b>NIVEAU D'EDUCATION</b>							
Pas de diplôme .....	43	14	29	57	19	38	-
CEP / BEPC / CAP / BEP .....	45	11	34	54	25	29	1
Baccalauréat .....	44	6	38	56	34	22	-
Bac + 2 ans, niveau bac + 2 ans .....	55	7	48	45	25	20	-
Diplôme supérieur .....	53	10	43	47	26	21	-
<b>PREFERENCE PARTISANE</b>							
<b>Gauche</b>							
LO / NPA (*) .....	59	17	42	41	23	18	-
LO / NPA (*) .....	50	5	45	47	18	29	3
PC / Parti de gauche .....	45	10	35	55	32	23	-
Parti Socialiste .....	78	28	50	22	14	8	-
Europe Ecologie Les Verts .....	44	12	32	56	32	24	-
Mouvement Démocrate - MoDem	66	7	59	34	28	6	-
<b>Droite</b>							
UDI .....	36	7	29	64	29	35	-
UDI .....	57	9	48	43	23	20	-
Les Républicains .....	40	6	34	60	33	27	-
Front National .....	26	9	17	73	24	49	1
<b>Sans sympathie partisane</b>							
	41	3	38	59	25	34	-
<b>VOTE A LA PRESIDENTIELLE 2012 (1er tour)</b>							
Jean-Luc Mélenchon .....	40	8	32	60	36	24	-
François Hollande .....	72	22	50	28	14	14	-
François Bayrou .....	60	7	53	38	25	13	2
Nicolas Sarkozy .....	42	4	38	57	32	25	1
Marine Le Pen .....	30	10	20	70	24	46	-
<b>CATEGORIE D'AGGLOMERATION</b>							
Communes rurales .....	49	6	43	51	26	25	-
Communes urbaines de province .....	45	11	34	55	24	31	-
Agglomération parisienne .....	51	11	40	49	32	17	-

(\*) Effectifs inférieurs à 40 individus : ces résultats sont à interpréter avec prudence en raison de la faiblesse des effectifs

## Les traits d'image associés au Premier ministre

Question : Pour chacune des appréciations suivantes, dites-moi si elle correspond bien ou mal à l'idée que vous vous faites de Manuel Valls comme Premier ministre ?

### - Récapitulatif Total « Correspond bien » -

	Rappel Octobre 2015 (%)	<b>Ensemble Novembre 2015 (%)</b>	<i>Evolution</i>
• Dirige bien l'action de son gouvernement .....	54	<b>58</b>	<b>+4</b>
• Est une personnalité qui doit jouer un rôle important à l'avenir .....	55	<b>57</b>	<b>+2</b>
• Est proche des préoccupations des Français .....	43	<b>46</b>	<b>+3</b>
• Dit la vérité aux Français.....	38	<b>43</b>	<b>+5</b>
• Est capable de sortir le pays de la crise .....	33	<b>35</b>	<b>+2</b>

## Les traits d'image associés au Premier ministre

Question : Pour chacune des appréciations suivantes, dites-moi si elle correspond bien ou mal à l'idée que vous vous faites de Manuel Valls comme Premier ministre ?

	<b>TOTAL Bien</b>	Corres- pond très bien	Corres- pond assez bien	<b>TOTAL Mal</b>	Corres- pond assez mal	Corres- pond très mal	Ne se pronon- cent pas	TOTAL
	(%)	(%)	(%)	(%)	(%)	(%)	(%)	(%)
• Dirige bien l'action de son gouvernement .....	<b>58</b>	11	47	<b>42</b>	25	17	-	100
• Est une personnalité qui doit jouer un rôle important à l'avenir .....	<b>57</b>	16	41	<b>43</b>	22	21	-	100
• Est proche des préoccupations des Français .....	<b>46</b>	6	40	<b>54</b>	31	23	-	100
• Dit la vérité aux Français .....	<b>43</b>	7	36	<b>57</b>	31	26	-	100
• Est capable de sortir le pays de la crise .....	<b>35</b>	5	30	<b>65</b>	34	31	-	100



## Les traits d'image associés au Premier ministre

### Dirige bien l'action de son gouvernement

	TOTAL Correspond bien (%)	Correspond très bien (%)	Correspond assez bien (%)	TOTAL Correspond mal (%)	Correspond assez mal (%)	Correspond très mal (%)	Ne se prononcent pas (%)
<b>ENSEMBLE</b>	<b>58</b>	<b>11</b>	<b>47</b>	<b>42</b>	<b>25</b>	<b>17</b>	<b>-</b>
<b>SEXE DE L'INTERVIEWE</b>							
Homme .....	55	12	43	45	26	19	-
Femme .....	58	10	48	41	25	16	1
<b>AGE DE L'INTERVIEWE</b>							
<b>Moins de 35 ans</b>							
18 à 24 ans .....	56	7	49	43	18	25	1
25 à 34 ans .....	51	11	40	49	35	14	-
<b>35 ans et plus</b>							
35 à 49 ans .....	59	11	48	41	24	17	-
50 à 64 ans .....	55	8	47	45	27	18	-
65 ans et plus .....	58	15	43	41	23	18	1
65 ans et plus .....	62	11	51	38	22	16	-
<b>PROFESSION DE L'INTERVIEWE</b>							
Artisan, commerçant .....	54	5	49	46	23	23	-
Profession libérale, cadre supérieur .....	65	11	54	33	22	11	2
Profession intermédiaire .....	62	12	50	38	24	14	-
Employé .....	56	14	42	44	28	16	-
Ouvrier .....	44	6	38	56	32	24	-
Retraité .....	58	12	46	42	25	17	-
Autre inactif .....	59	9	50	40	19	21	1
<b>NIVEAU D'EDUCATION</b>							
Pas de diplôme .....	55	14	41	45	22	23	-
CEP / BEPC / CAP / BEP .....	55	10	45	45	27	18	-
Baccalauréat .....	55	7	48	44	26	18	1
Bac + 2 ans, niveau bac + 2 ans .....	61	12	49	39	26	13	-
Diplôme supérieur .....	64	13	51	34	22	12	2
<b>PREFERENCE PARTISANE</b>							
<b>Gauche</b>							
LO / NPA (*) .....	71	20	51	28	20	8	1
LO / NPA (*) .....	65	14	51	35	25	10	-
PC / Parti de gauche .....	63	13	50	36	22	14	1
Parti Socialiste .....	87	29	58	13	10	3	-
Europe Ecologie Les Verts .....	57	15	42	41	31	10	2
<b>Mouvement Démocrate - MoDem</b>	<b>70</b>	<b>11</b>	<b>59</b>	<b>28</b>	<b>24</b>	<b>4</b>	<b>2</b>
<b>Droite</b>							
UDI .....	44	5	39	56	33	23	-
UDI .....	50	11	39	50	34	16	-
Les Républicains .....	48	4	44	52	34	18	-
Front National .....	39	4	35	61	33	28	-
<b>Sans sympathie partisane</b>	<b>53</b>	<b>5</b>	<b>48</b>	<b>47</b>	<b>20</b>	<b>27</b>	<b>-</b>
<b>VOTE A LA PRESIDENTIELLE 2012 (1er tour)</b>							
Jean-Luc Mélenchon .....	65	14	51	33	23	10	2
François Hollande .....	77	21	56	23	15	8	-
François Bayrou .....	66	11	55	33	24	9	1
Nicolas Sarkozy .....	50	3	47	50	30	20	-
Marine Le Pen .....	41	9	32	59	32	27	-
<b>CATEGORIE D'AGGLOMERATION</b>							
Communes rurales .....	55	7	48	45	31	14	-
Communes urbaines de province .....	56	12	44	43	23	20	1
Agglomération parisienne .....	62	12	50	38	25	13	-

(\*) Effectifs inférieurs à 40 individus : ces résultats sont à interpréter avec prudence en raison de la faiblesse des effectifs

## Les traits d'image associés au Premier ministre

### Est une personnalité qui doit jouer un rôle important à l'avenir

	TOTAL Correspond bien (%)	Correspond très bien (%)	Correspond assez bien (%)	TOTAL Correspond mal (%)	Correspond assez mal (%)	Correspond très mal (%)	Ne se prononcent pas (%)
<b>ENSEMBLE</b>	<b>57</b>	<b>16</b>	<b>41</b>	<b>43</b>	<b>22</b>	<b>21</b>	<b>-</b>
<b>SEXE DE L'INTERVIEWE</b>							
Homme .....	55	16	39	45	22	23	-
Femme .....	60	17	43	40	21	19	-
<b>AGE DE L'INTERVIEWE</b>							
<b>Moins de 35 ans</b>							
18 à 24 ans .....	61	14	47	39	17	22	-
25 à 34 ans .....	55	17	38	45	22	23	-
<b>35 ans et plus</b>							
35 à 49 ans .....	57	16	41	43	22	21	-
50 à 64 ans .....	55	15	40	45	24	21	-
65 ans et plus .....	55	14	41	45	19	26	-
65 ans et plus .....	63	20	43	37	23	14	-
<b>PROFESSION DE L'INTERVIEWE</b>							
Artisan, commerçant .....	41	4	37	59	29	30	-
Profession libérale, cadre supérieur .....	64	12	52	36	24	12	-
Profession intermédiaire .....	59	14	45	41	25	16	-
Employé .....	61	23	38	39	17	22	-
Ouvrier .....	42	12	30	58	18	40	-
Retraité .....	58	19	39	42	24	18	-
Autre inactif .....	64	13	51	36	18	18	-
<b>NIVEAU D'EDUCATION</b>							
Pas de diplôme .....	56	17	39	44	13	31	-
CEP / BEPC / CAP / BEP .....	57	16	41	43	23	20	-
Baccalauréat .....	55	16	39	45	27	18	-
Bac + 2 ans, niveau bac + 2 ans .....	66	17	49	34	17	17	-
Diplôme supérieur .....	59	15	44	41	23	18	-
<b>PREFERENCE PARTISANE</b>							
<b>Gauche</b>							
LO / NPA (*) .....	69	25	44	31	17	14	-
LO / NPA (*) .....	60	13	47	40	15	25	-
PC / Parti de gauche .....	53	12	41	47	26	21	-
Parti Socialiste .....	86	42	44	14	9	5	-
Europe Ecologie Les Verts .....	59	14	45	41	22	19	-
<b>Mouvement Démocrate - MoDem</b>							
Mouvement Démocrate - MoDem .....	75	17	58	25	19	6	-
<b>Droite</b>							
UDI .....	48	11	37	52	26	26	-
UDI .....	63	14	49	37	21	16	-
Les Républicains .....	54	13	41	46	26	20	-
Front National .....	39	8	31	61	26	35	-
<b>Sans sympathie partisane</b>							
Sans sympathie partisane .....	49	10	39	51	22	29	-
<b>VOTE A LA PRESIDENTIELLE 2012 (1er tour)</b>							
Jean-Luc Mélenchon .....	48	10	38	52	32	20	-
François Hollande .....	76	32	44	24	13	11	-
François Bayrou .....	69	22	47	31	18	13	-
Nicolas Sarkozy .....	54	9	45	46	27	19	-
Marine Le Pen .....	41	9	32	59	28	31	-
<b>CATEGORIE D'AGGLOMERATION</b>							
Communes rurales .....	59	15	44	41	23	18	-
Communes urbaines de province .....	56	17	39	44	20	24	-
Agglomération parisienne .....	63	16	47	37	23	14	-

(\*) Effectifs inférieurs à 40 individus : ces résultats sont à interpréter avec prudence en raison de la faiblesse des effectifs

## Les traits d'image associés au Premier ministre

### Est proche des préoccupations des Français

	TOTAL Correspond bien (%)	Correspond très bien (%)	Correspond assez bien (%)	TOTAL Correspond mal (%)	Correspond assez mal (%)	Correspond très mal (%)	Ne se prononcent pas (%)
<b>ENSEMBLE</b>	<b>46</b>	<b>6</b>	<b>40</b>	<b>54</b>	<b>31</b>	<b>23</b>	<b>-</b>
<b>SEXE DE L'INTERVIEWE</b>							
Homme .....	45	7	38	55	28	27	-
Femme .....	48	6	42	52	32	20	-
<b>AGE DE L'INTERVIEWE</b>							
<b>Moins de 35 ans</b>							
18 à 24 ans .....	54	5	49	46	24	22	-
25 à 34 ans .....	38	4	34	62	39	23	-
<b>35 ans et plus</b>							
35 à 49 ans .....	47	7	40	53	30	23	-
50 à 64 ans .....	45	3	42	55	30	25	-
65 ans et plus .....	45	11	34	55	30	25	-
65 ans et plus .....	52	7	45	48	29	19	-
<b>PROFESSION DE L'INTERVIEWE</b>							
Artisan, commerçant .....	31	1	30	69	24	45	-
Profession libérale, cadre supérieur .....	43	6	37	57	43	14	-
Profession intermédiaire .....	48	3	45	52	30	22	-
Employé .....	48	4	44	52	32	20	-
Ouvrier .....	34	6	28	66	30	36	-
Retraité .....	49	8	41	51	30	21	-
Autre inactif .....	57	10	47	43	23	20	-
<b>NIVEAU D'EDUCATION</b>							
Pas de diplôme .....	54	10	44	46	20	26	-
CEP / BEPC / CAP / BEP .....	45	7	38	55	31	24	-
Baccalauréat .....	41	3	38	59	36	23	-
Bac + 2 ans, niveau bac + 2 ans .....	44	2	42	56	38	18	-
Diplôme supérieur .....	48	7	41	52	32	20	-
<b>PREFERENCE PARTISANE</b>							
<b>Gauche</b>							
LO / NPA (*) .....	58	11	47	42	28	14	-
LO / NPA (*) .....	45	5	40	55	28	27	-
PC / Parti de gauche .....	44	14	30	56	36	20	-
Parti Socialiste .....	79	15	64	21	17	4	-
Europe Ecologie Les Verts .....	44	1	43	56	37	19	-
<b>Mouvement Démocrate - MoDem</b>	<b>51</b>	<b>2</b>	<b>49</b>	<b>49</b>	<b>39</b>	<b>10</b>	<b>-</b>
<b>Droite</b>							
UDI .....	38	4	34	62	33	29	-
UDI .....	45	8	37	55	34	21	-
Les Républicains .....	45	3	42	55	34	21	-
Front National .....	31	3	28	69	32	37	-
<b>Sans sympathie partisane</b>	<b>40</b>	<b>4</b>	<b>36</b>	<b>60</b>	<b>27</b>	<b>33</b>	<b>-</b>
<b>VOTE A LA PRESIDENTIELLE 2012 (1er tour)</b>							
Jean-Luc Mélenchon .....	41	3	38	59	32	27	-
François Hollande .....	70	15	55	30	20	10	-
François Bayrou .....	50	6	44	50	28	22	-
Nicolas Sarkozy .....	41	3	38	59	36	23	-
Marine Le Pen .....	31	6	25	69	35	34	-
<b>CATEGORIE D'AGGLOMERATION</b>							
Communes rurales .....	51	4	47	49	28	21	-
Communes urbaines de province .....	44	7	37	56	29	27	-
Agglomération parisienne .....	49	5	44	51	39	12	-

(\*) Effectifs inférieurs à 40 individus : ces résultats sont à interpréter avec prudence en raison de la faiblesse des effectifs

## Les traits d'image associés au Premier ministre

### Dit la vérité aux Français

	TOTAL Correspond bien (%)	Correspond très bien (%)	Correspond assez bien (%)	TOTAL Correspond mal (%)	Correspond assez mal (%)	Correspond très mal (%)	Ne se prononcent pas (%)
<b>ENSEMBLE</b>	<b>43</b>	<b>7</b>	<b>36</b>	<b>57</b>	<b>31</b>	<b>26</b>	<b>-</b>
<b>SEXE DE L'INTERVIEWE</b>							
Homme .....	41	7	34	59	30	29	-
Femme .....	46	8	38	54	31	23	-
<b>AGE DE L'INTERVIEWE</b>							
<b>Moins de 35 ans</b>	<b>40</b>	<b>4</b>	<b>36</b>	<b>60</b>	<b>28</b>	<b>32</b>	<b>-</b>
18 à 24 ans .....	46	5	41	54	26	28	-
25 à 34 ans .....	36	3	33	64	29	35	-
<b>35 ans et plus</b>	<b>45</b>	<b>9</b>	<b>36</b>	<b>55</b>	<b>32</b>	<b>23</b>	<b>-</b>
35 à 49 ans .....	39	9	30	61	37	24	-
50 à 64 ans .....	44	8	36	56	30	26	-
65 ans et plus .....	52	9	43	48	28	20	-
<b>PROFESSION DE L'INTERVIEWE</b>							
Artisan, commerçant .....	24	3	21	76	31	45	-
Profession libérale, cadre supérieur .....	49	9	40	51	33	18	-
Profession intermédiaire .....	40	4	36	59	33	26	1
Employé .....	44	11	33	56	34	22	-
Ouvrier .....	31	5	26	69	30	39	-
Retraité .....	47	8	39	53	30	23	-
Autre inactif .....	56	9	47	44	23	21	-
<b>NIVEAU D'EDUCATION</b>							
Pas de diplôme .....	50	9	41	50	23	27	-
CEP / BEPC / CAP / BEP .....	40	8	32	60	33	27	-
Baccalauréat .....	40	7	33	60	35	25	-
Bac + 2 ans, niveau bac + 2 ans .....	47	6	41	53	30	23	-
Diplôme supérieur .....	47	6	41	52	28	24	1
<b>PREFERENCE PARTISANE</b>							
<b>Gauche</b>	<b>59</b>	<b>13</b>	<b>46</b>	<b>41</b>	<b>24</b>	<b>17</b>	<b>-</b>
LO / NPA (*) .....	47	10	37	53	28	25	-
PC / Parti de gauche .....	43	10	33	57	31	26	-
Parti Socialiste .....	80	19	61	20	13	7	-
Europe Ecologie Les Verts .....	47	7	40	52	35	17	1
<b>Mouvement Démocrate - MoDem</b>	<b>47</b>	<b>5</b>	<b>42</b>	<b>53</b>	<b>38</b>	<b>15</b>	<b>-</b>
<b>Droite</b>	<b>32</b>	<b>4</b>	<b>28</b>	<b>68</b>	<b>36</b>	<b>32</b>	<b>-</b>
UDI .....	39	10	29	61	42	19	-
Les Républicains .....	40	6	34	60	38	22	-
Front National .....	23	1	22	77	33	44	-
<b>Sans sympathie partisane</b>	<b>38</b>	<b>4</b>	<b>34</b>	<b>62</b>	<b>28</b>	<b>34</b>	<b>-</b>
<b>VOTE A LA PRESIDENTIELLE 2012 (1er tour)</b>							
Jean-Luc Mélenchon .....	39	11	28	61	35	26	-
François Hollande .....	65	16	49	35	22	13	-
François Bayrou .....	49	7	42	51	34	17	-
Nicolas Sarkozy .....	39	5	34	61	36	25	-
Marine Le Pen .....	22	4	18	78	36	42	-
<b>CATEGORIE D'AGGLOMERATION</b>							
Communes rurales .....	45	5	40	55	33	22	-
Communes urbaines de province .....	43	8	35	57	28	29	-
Agglomération parisienne .....	45	8	37	55	35	20	-

(\*) Effectifs inférieurs à 40 individus : ces résultats sont à interpréter avec prudence en raison de la faiblesse des effectifs

## Les traits d'image associés au Premier ministre

### Est capable de sortir le pays de la crise

	TOTAL Correspond bien (%)	Correspond très bien (%)	Correspond assez bien (%)	TOTAL Correspond mal (%)	Correspond assez mal (%)	Correspond très mal (%)	Ne se prononcent pas (%)
<b>ENSEMBLE</b>	<b>35</b>	<b>5</b>	<b>30</b>	<b>65</b>	<b>34</b>	<b>31</b>	<b>-</b>
<b>SEXE DE L'INTERVIEWE</b>							
Homme .....	34	4	30	66	33	33	-
Femme .....	36	6	30	64	34	30	-
<b>AGE DE L'INTERVIEWE</b>							
<b>Moins de 35 ans</b>							
18 à 24 ans .....	32	3	29	68	34	34	-
25 à 34 ans .....	29	5	24	71	39	32	-
<b>35 ans et plus</b>							
35 à 49 ans .....	37	5	32	63	32	31	-
50 à 64 ans .....	36	4	32	64	32	32	-
65 ans et plus .....	33	4	29	67	34	33	-
65 ans et plus .....	43	8	35	57	30	27	-
<b>PROFESSION DE L'INTERVIEWE</b>							
Artisan, commerçant .....	23	1	22	77	28	49	-
Profession libérale, cadre supérieur .....	35	2	33	64	44	20	1
Profession intermédiaire .....	34	3	31	66	39	27	-
Employé .....	35	7	28	65	33	32	-
Ouvrier .....	30	3	27	70	27	43	-
Retraité .....	40	7	33	60	32	28	-
Autre inactif .....	36	6	30	64	29	35	-
<b>NIVEAU D'EDUCATION</b>							
Pas de diplôme .....	39	11	28	61	19	42	-
CEP / BEPC / CAP / BEP .....	36	5	31	64	34	30	-
Baccalauréat .....	30	3	27	70	40	30	-
Bac + 2 ans, niveau bac + 2 ans .....	41	2	39	59	33	26	-
Diplôme supérieur .....	30	5	25	69	44	25	1
<b>PREFERENCE PARTISANE</b>							
<b>Gauche</b>							
LO / NPA (*) .....	49	10	39	51	33	18	-
LO / NPA (*) .....	33	2	31	67	41	26	-
PC / Parti de gauche .....	35	3	32	65	36	29	-
Parti Socialiste .....	67	19	48	33	24	9	-
Europe Ecologie Les Verts .....	40	3	37	60	42	18	-
<b>Mouvement Démocrate - MoDem</b>	<b>46</b>	<b>2</b>	<b>44</b>	<b>53</b>	<b>35</b>	<b>18</b>	<b>1</b>
<b>Droite</b>							
UDI .....	25	3	22	75	35	40	-
UDI .....	36	5	31	64	39	25	-
Les Républicains .....	27	4	23	73	42	31	-
Front National .....	19	1	18	81	28	53	-
<b>Sans sympathie partisane</b>	<b>29</b>	<b>3</b>	<b>26</b>	<b>71</b>	<b>30</b>	<b>41</b>	<b>-</b>
<b>VOTE A LA PRESIDENTIELLE 2012 (1er tour)</b>							
Jean-Luc Mélenchon .....	33	-	33	67	38	29	-
François Hollande .....	55	12	43	45	30	15	-
François Bayrou .....	44	3	41	55	40	15	1
Nicolas Sarkozy .....	27	3	24	73	43	30	-
Marine Le Pen .....	23	6	17	77	25	52	-
<b>CATEGORIE D'AGGLOMERATION</b>							
Communes rurales .....	37	4	33	63	36	27	-
Communes urbaines de province .....	34	5	29	66	32	34	-
Agglomération parisienne .....	37	8	29	63	35	28	-

(\*) Effectifs inférieurs à 40 individus : ces résultats sont à interpréter avec prudence en raison de la faiblesse des effectifs

**- 2.1.3 -**

## ***L'opposition***

## Le jugement à l'égard de l'opposition incarnée par Les Républicains / Le Front National

**Question :** Selon vous, l'opposition incarnée par ... ferait-elle mieux, moins bien, ni mieux ni moins bien que le gouvernement actuel si elle était au pouvoir ?

	Les Républicains		Le Front National	
	Rappel Octobre 2015 (%)	Ensemble Novembre 2015 (%)	Rappel Octobre 2015	Ensemble Novembre 2015 (%)
• Mieux.....	24	<b>18</b>	18	<b>16</b>
• Moins bien .....	24	<b>26</b>	48	<b>48</b>
• Ni mieux ni moins bien .....	52	<b>56</b>	34	<b>35</b>
- Ne se prononcent pas .....	-	-	-	<b>1</b>
TOTAL .....	100	<b>100</b>	100	<b>100</b>

	Ensemble Novembre 2015 (%)	Sympathisants Les Républicains (%)	Sympathisants FN (%)
<b>Les Républicains</b>			
• Mieux.....	<b>18</b>	55	20
• Moins bien .....	<b>26</b>	9	24
• Ni mieux ni moins bien .....	<b>56</b>	36	56
- Ne se prononcent pas .....	-	-	-
TOTAL .....	<b>100</b>	100	100

	Ensemble Novembre 2015 (%)	Sympathisants Les Républicains (%)	Sympathisants FN (%)
<b>Le Front National</b>			
• Mieux.....	<b>16</b>	10	65
• Moins bien .....	<b>48</b>	49	9
• Ni mieux ni moins bien .....	<b>35</b>	40	26
- Ne se prononcent pas.....	<b>1</b>	1	-
TOTAL .....	<b>100</b>	100	100

## Le jugement à l'égard de l'opposition incarnée par

### Les Républicains

	Mieux (%)	Moins bien (%)	Ni mieux ni moins bien (%)	Ne se prononcent pas (%)
<b>ENSEMBLE</b>	<b>18</b>	<b>26</b>	<b>56</b>	<b>-</b>
<b>SEXE DE L'INTERVIEWE</b>				
Homme .....	18	26	56	-
Femme .....	18	26	56	-
<b>AGE DE L'INTERVIEWE</b>				
<b>Moins de 35 ans</b>				
18 à 24 ans .....	19	15	66	-
25 à 34 ans .....	21	26	53	-
<b>35 ans et plus</b>				
35 à 49 ans .....	15	25	60	-
50 à 64 ans .....	15	27	58	-
65 ans et plus .....	23	32	44	1
<b>PROFESSION DE L'INTERVIEWE</b>				
Artisan, commerçant .....	13	13	74	-
Profession libérale, cadre supérieur .....	22	17	61	-
Profession intermédiaire .....	13	21	66	-
Employé .....	15	28	57	-
Ouvrier .....	19	29	52	-
Retraité .....	22	32	45	1
Autre inactif .....	15	24	60	1
<b>NIVEAU D'EDUCATION</b>				
Pas de diplôme .....	13	51	35	1
CEP / BEPC / CAP / BEP .....	21	23	56	-
Baccalauréat .....	18	13	69	-
Bac + 2 ans, niveau bac + 2 ans .....	19	17	64	-
Diplôme supérieur .....	15	27	58	-
<b>PREFERENCE PARTISANE</b>				
<b>Gauche</b>				
LO / NPA (*) .....	-	24	76	-
PC / Parti de gauche .....	8	47	45	-
Parti Socialiste .....	4	44	50	2
Europe Ecologie Les Verts .....	6	34	60	-
<b>Mouvement Démocrate - MoDem</b>				
<b>Droite</b>				
UDI .....	18	24	58	-
Les Républicains .....	55	9	36	-
Front National .....	20	24	56	-
<b>Sans sympathie partisane</b>				
<b>9</b>				
<b>VOTE A LA PRESIDENTIELLE 2012 (1er tour)</b>				
Jean-Luc Mélenchon .....	3	40	57	-
François Hollande .....	5	44	51	-
François Bayrou .....	12	5	83	-
Nicolas Sarkozy .....	45	10	45	-
Marine Le Pen .....	16	26	58	-
<b>CATEGORIE D'AGGLOMERATION</b>				
Communes rurales .....	18	23	59	-
Communes urbaines de province .....	18	25	57	-
Agglomération parisienne .....	20	32	47	1

(\*) Effectifs inférieurs à 40 individus : ces résultats sont à interpréter avec prudence en raison de la faiblesse des effectifs



## Le jugement à l'égard de l'opposition incarnée par

### Le Front National

	Mieux (%)	Moins bien (%)	Ni mieux ni moins bien (%)	Ne se prononcent pas (%)
<b>ENSEMBLE</b>	<b>16</b>	<b>48</b>	<b>35</b>	<b>1</b>
<b>SEXE DE L'INTERVIEWE</b>				
Homme .....	17	48	34	1
Femme .....	15	48	36	1
<b>AGE DE L'INTERVIEWE</b>				
<b>Moins de 35 ans</b>				
18 à 24 ans .....	18	45	36	-
25 à 34 ans .....	18	51	31	-
<b>35 ans et plus</b>				
35 à 49 ans .....	15	48	36	1
50 à 64 ans .....	16	47	37	-
65 ans et plus .....	14	45	41	-
65 ans et plus .....	15	55	28	2
<b>PROFESSION DE L'INTERVIEWE</b>				
Artisan, commerçant .....	16	52	32	-
Profession libérale, cadre supérieur .....	4	65	31	-
Profession intermédiaire .....	7	51	42	-
Employé .....	21	38	41	-
Ouvrier .....	27	35	38	-
Retraité .....	16	54	28	2
Autre inactif .....	15	49	35	1
<b>NIVEAU D'EDUCATION</b>				
Pas de diplôme .....	25	50	24	1
CEP / BEPC / CAP / BEP .....	19	40	40	1
Baccalauréat .....	12	45	42	1
Bac + 2 ans, niveau bac + 2 ans .....	6	52	42	-
Diplôme supérieur .....	6	74	20	-
<b>PREFERENCE PARTISANE</b>				
<b>Gauche</b>				
LO / NPA (*) .....	5	62	33	-
LO / NPA (*) .....	9	39	52	-
PC / Parti de gauche .....	10	62	28	-
Parti Socialiste .....	2	66	32	-
Europe Ecologie Les Verts .....	3	68	29	-
<b>Mouvement Démocrate - MoDem</b>				
<b>Droite</b>				
UDI .....	4	67	29	-
UDI .....	29	37	33	1
Les Républicains .....	1	76	23	-
Les Républicains .....	10	49	40	1
Front National .....	65	9	26	-
<b>Sans sympathie partisane</b>				
<b>VOTE A LA PRESIDENTIELLE 2012 (1er tour)</b>				
Jean-Luc Mélenchon .....	11	42	46	1
Jean-Luc Mélenchon .....	2	69	29	-
François Hollande .....	6	64	29	1
François Hollande .....	4	67	29	-
François Bayrou .....	11	47	42	-
Nicolas Sarkozy .....	64	10	24	2
Marine Le Pen .....				
<b>CATEGORIE D'AGGLOMERATION</b>				
Communes rurales .....	15	46	38	1
Communes urbaines de province .....	18	46	36	-
Agglomération parisienne .....	9	61	30	-

(\*) Effectifs inférieurs à 40 individus : ces résultats sont à interpréter avec prudence en raison de la faiblesse des effectifs

**- 2.2 -**

## **Le match des Français**

## Les conversations des Français

**Question :** Pour chacun des sujets suivants, dites-moi s'il a animé cette semaine vos conversations avec vos proches, chez vous ou au travail ?

	Oui (%)	Non (%)	TOTAL (%)
• L'accident de car ayant causé la mort de 43 personnes à Puisseguin en Gironde .....	82	18	100
• La crise des migrants .....	70	30	100
• La classification par l'OMS (Organisation Mondiale de la Santé) de la viande rouge et de la charcuterie parmi les produits cancérigènes .....	61	39	100
• Les violences commises par des membres de la communauté des gens du voyage à Moirans et Aiton dans l'Isère .....	57	43	100
• Les violences commises par des salariés à des membres de la direction d'Air France .....	54	46	100
• L'évasion de deux pilotes d'avion français condamnés pour trafic de drogue en République Dominicaine .....	51	49	100
• La situation politique en Irak et en Syrie .....	48	52	100
• La campagne de lutte contre le harcèlement scolaire ..	39	61	100
• La baisse du chômage en septembre .....	38	62	100
• L'organisation de la conférence COP21 sur le changement climatique à Paris en décembre .....	34	66	100
• La campagne pour les élections régionales du 6 et 13 décembre 2015 .....	29	71	100
• La sortie du 24ème film sur les aventures de James Bond Spectre .....	20	80	100
• Le débat autour de la ratification de la Charte européenne des langues régionales et minoritaires .....	13	87	100
• La réédition de l'ouvrage d'Adolf Hitler Mein Kampf ...	11	89	100

## Les conversations des Français

### Les conversations des Français

	L'accident de car ayant causé la mort de 43 personnes à Puisseguin en Gironde	La crise des migrants	La classification par l'OMS (Organisation Mondiale de la Santé) de la viande rouge et de la charcuterie parmi les produits cancérigènes	Les violences commises par des membres de la communauté des gens du voyage à Moirans et Aiton dans l'Isère
	(%)	(%)	(%)	(%)
<b>ENSEMBLE</b>	<b>82</b>	<b>70</b>	<b>61</b>	<b>57</b>
<b>SEXE DE L'INTERVIEWE</b>				
Homme .....	78	71	60	56
Femme .....	85	69	61	57
<b>AGE DE L'INTERVIEWE</b>				
<b>Moins de 35 ans</b>				
18 à 24 ans .....	67	58	55	32
25 à 34 ans .....	76	72	64	57
<b>35 ans et plus</b>				
35 à 49 ans .....	85	68	66	55
50 à 64 ans .....	87	74	63	63
65 ans et plus .....	84	71	53	63
<b>PROFESSION DE L'INTERVIEWE</b>				
Artisan, commerçant .....	73	63	75	51
Profession libérale, cadre supérieur .....	75	71	63	50
Profession intermédiaire .....	81	71	65	52
Employé .....	86	69	67	56
Ouvrier .....	81	74	59	64
Retraité .....	84	71	55	62
Autre inactif .....	79	64	54	47
<b>NIVEAU D'EDUCATION</b>				
Pas de diplôme .....	84	61	55	64
CEP / BEPC / CAP / BEP .....	84	73	60	61
Baccalauréat .....	80	69	62	48
Bac + 2 ans, niveau bac + 2 ans .....	77	69	67	53
Diplôme supérieur .....	77	73	65	48
<b>PREFERENCE PARTISANE</b>				
<b>Gauche</b>				
LO / NPA (*) .....	83	56	52	47
PC / Parti de gauche .....	81	71	61	50
Parti Socialiste .....	80	75	68	54
Europe Ecologie Les Verts .....	81	59	67	42
<b>Mouvement Démocrate - MoDem</b>				
<b>Droite</b>				
UDI .....	87	75	65	56
Les Républicains .....	87	80	66	62
Front National .....	87	71	60	67
<b>Sans sympathie partisane</b>				
<b>VOTE A LA PRESIDENTIELLE 2012 (1er tour)</b>				
Jean-Luc Mélenchon .....	64	72	51	40
François Hollande .....	84	74	71	55
François Bayrou .....	83	63	65	65
Nicolas Sarkozy .....	89	74	63	66
Marine Le Pen .....	85	72	63	71
<b>CATEGORIE D'AGGLOMERATION</b>				
Communes rurales .....	85	68	64	56
Communes urbaines de province .....	82	70	59	60
Agglomération parisienne .....	74	71	63	43

(\*) Effectifs inférieurs à 40 individus : ces résultats sont à interpréter avec prudence en raison de la faiblesse des effectifs

## Les conversations des Français

	Les violences commises par des salariés à des membres de la direction d'Air France  (%)	L'évasion de deux pilotes d'avion français condamnés pour trafic de drogue en République Dominicaine  (%)	La situation politique en Irak et en Syrie  (%)	La campagne de lutte contre le harcèlement scolaire  (%)
<b>ENSEMBLE</b>	<b>54</b>	<b>51</b>	<b>48</b>	<b>39</b>
<b>SEXE DE L'INTERVIEWE</b>				
Homme .....	58	50	48	32
Femme .....	50	52	47	44
<b>AGE DE L'INTERVIEWE</b>				
<b>Moins de 35 ans</b>				
18 à 24 ans .....	45	39	48	27
25 à 34 ans .....	61	48	49	25
<b>35 ans et plus</b>				
35 à 49 ans .....	54	53	47	43
50 à 64 ans .....	55	55	46	44
65 ans et plus .....	54	54	50	45
<b>PROFESSION DE L'INTERVIEWE</b>				
Artisan, commerçant .....	41	47	54	30
Profession libérale, cadre supérieur .....	55	56	58	25
Profession intermédiaire .....	61	49	49	28
Employé .....	56	47	46	40
Ouvrier .....	53	43	44	38
Retraité .....	57	57	48	46
Autre inactif .....	42	51	39	47
<b>NIVEAU D'EDUCATION</b>				
Pas de diplôme .....	49	46	42	51
CEP / BEPC / CAP / BEP .....	54	49	43	41
Baccalauréat .....	55	56	51	36
Bac + 2 ans, niveau bac + 2 ans .....	57	55	54	29
Diplôme supérieur .....	59	53	58	28
<b>PREFERENCE PARTISANE</b>				
<b>Gauche</b>				
LO / NPA (*) .....	54	34	31	34
PC / Parti de gauche .....	65	43	56	42
Parti Socialiste .....	63	58	55	47
Europe Ecologie Les Verts .....	50	48	47	34
<b>Mouvement Démocrate - MoDem</b>				
<b>Droite</b>				
UDI .....	54	54	46	39
Les Républicains .....	59	57	50	40
Les Républicains .....	54	59	51	34
Front National .....	49	42	37	47
<b>Sans sympathie partisane</b>				
<b>VOTE A LA PRESIDENTIELLE 2012 (1er tour)</b>				
Jean-Luc Mélenchon .....	64	36	54	28
François Hollande .....	59	58	58	47
François Bayrou .....	55	58	56	41
Nicolas Sarkozy .....	61	56	51	37
Marine Le Pen .....	51	49	28	43
<b>CATEGORIE D'AGGLOMERATION</b>				
Communes rurales .....	52	49	46	39
Communes urbaines de province .....	54	51	46	39
Agglomération parisienne .....	58	55	58	38

(\*) Effectifs inférieurs à 40 individus : ces résultats sont à interpréter avec prudence en raison de la faiblesse des effectifs

## Les conversations des Français

	La baisse du chômage en septembre	L'organisation de la conférence COP21 sur le changement climatique à Paris en décembre	La campagne pour les élections régionales du 6 et 13 décembre 2015	La sortie du 24ème film sur les aventures de James Bond Spectre
	(%)	(%)	(%)	(%)
<b>ENSEMBLE</b>	<b>38</b>	<b>34</b>	<b>29</b>	<b>20</b>
<b>SEXE DE L'INTERVIEWE</b>				
Homme .....	35	37	29	22
Femme .....	41	32	29	18
<b>AGE DE L'INTERVIEWE</b>				
<b>Moins de 35 ans</b>				
18 à 24 ans .....	35	25	28	29
25 à 34 ans .....	36	31	24	28
<b>35 ans et plus</b>				
35 à 49 ans .....	38	34	25	24
50 à 64 ans .....	39	37	33	17
65 ans et plus .....	39	38	34	9
<b>PROFESSION DE L'INTERVIEWE</b>				
Artisan, commerçant .....	48	25	25	15
Profession libérale, cadre supérieur .....	36	43	33	23
Profession intermédiaire .....	29	35	25	29
Employé .....	46	31	28	23
Ouvrier .....	37	29	18	24
Retraité .....	39	35	34	10
Autre inactif .....	35	32	33	24
<b>NIVEAU D'EDUCATION</b>				
Pas de diplôme .....	34	36	30	19
CEP / BEPC / CAP / BEP .....	45	29	29	14
Baccalauréat .....	35	32	31	28
Bac + 2 ans, niveau bac + 2 ans .....	33	39	21	26
Diplôme supérieur .....	32	44	33	24
<b>PREFERENCE PARTISANE</b>				
<b>Gauche</b>				
LO / NPA (*) .....	39	25	18	12
PC / Parti de gauche .....	44	38	38	16
Parti Socialiste .....	48	36	32	23
Europe Ecologie Les Verts .....	21	54	30	18
<b>Mouvement Démocrate - MoDem</b>				
	<b>33</b>	<b>49</b>	<b>35</b>	<b>18</b>
<b>Droite</b>				
UDI .....	34	33	29	28
Les Républicains .....	37	36	31	13
Front National .....	46	26	28	19
<b>Sans sympathie partisane</b>				
	<b>32</b>	<b>25</b>	<b>21</b>	<b>26</b>
<b>VOTE A LA PRESIDENTIELLE 2012 (1er tour)</b>				
Jean-Luc Mélenchon .....	28	32	43	12
François Hollande .....	47	43	30	17
François Bayrou .....	38	38	34	19
Nicolas Sarkozy .....	40	32	31	19
Marine Le Pen .....	40	28	25	20
<b>CATEGORIE D'AGGLOMERATION</b>				
Communes rurales .....	38	35	27	15
Communes urbaines de province .....	38	32	31	21
Agglomération parisienne .....	38	38	26	23

(\*) Effectifs inférieurs à 40 individus : ces résultats sont à interpréter avec prudence en raison de la faiblesse des effectifs

## Les conversations des Français

	Le débat autour de la ratification de la Charte européenne des langues régionales et minoritaires	La réédition de l'ouvrage d'Adolf Hitler Mein Kampf
	(%)	(%)
<b>ENSEMBLE</b>	<b>13</b>	<b>11</b>
<b>SEXE DE L'INTERVIEWE</b>		
Homme .....	11	9
Femme .....	15	12
<b>AGE DE L'INTERVIEWE</b>		
<b>Moins de 35 ans</b>		
18 à 24 ans .....	16	2
25 à 34 ans .....	6	12
<b>35 ans et plus</b>		
35 à 49 ans .....	10	8
50 à 64 ans .....	14	15
65 ans et plus .....	20	11
<b>PROFESSION DE L'INTERVIEWE</b>		
Artisan, commerçant .....	8	16
Profession libérale, cadre supérieur .....	11	16
Profession intermédiaire .....	12	11
Employé .....	10	11
Ouvrier .....	7	8
Retraité .....	20	11
Autre inactif .....	12	5
<b>NIVEAU D'EDUCATION</b>		
Pas de diplôme .....	12	8
CEP / BEPC / CAP / BEP .....	14	10
Baccalauréat .....	13	9
Bac + 2 ans, niveau bac + 2 ans .....	16	10
Diplôme supérieur .....	11	17
<b>PREFERENCE PARTISANE</b>		
<b>Gauche</b>		
LO / NPA (*) .....	5	7
PC / Parti de gauche .....	20	22
Parti Socialiste .....	12	14
Europe Ecologie Les Verts .....	10	11
<b>Mouvement Démocrate - MoDem</b>		
<b>Droite</b>		
UDI .....	15	6
Les Républicains .....	12	7
Front National .....	14	6
<b>Sans sympathie partisane</b>		
<b>VOTE A LA PRESIDENTIELLE 2012 (1er tour)</b>		
Jean-Luc Mélenchon .....	18	15
François Hollande .....	15	20
François Bayrou .....	14	7
Nicolas Sarkozy .....	12	8
Marine Le Pen .....	15	9
<b>CATEGORIE D'AGGLOMERATION</b>		
Communes rurales .....	10	8
Communes urbaines de province .....	15	11
Agglomération parisienne .....	12	13

(\*) Effectifs inférieurs à 40 individus : ces résultats sont à interpréter avec prudence en raison de la faiblesse des effectifs